발 간 등 록 번 호
11-1741000-100122-10

OPEN 출처표시
공공누리 공공저작물 자유이용허락

2026

통권 제28호
(2025. 12. 31. 기준)

행정안전 통계연보

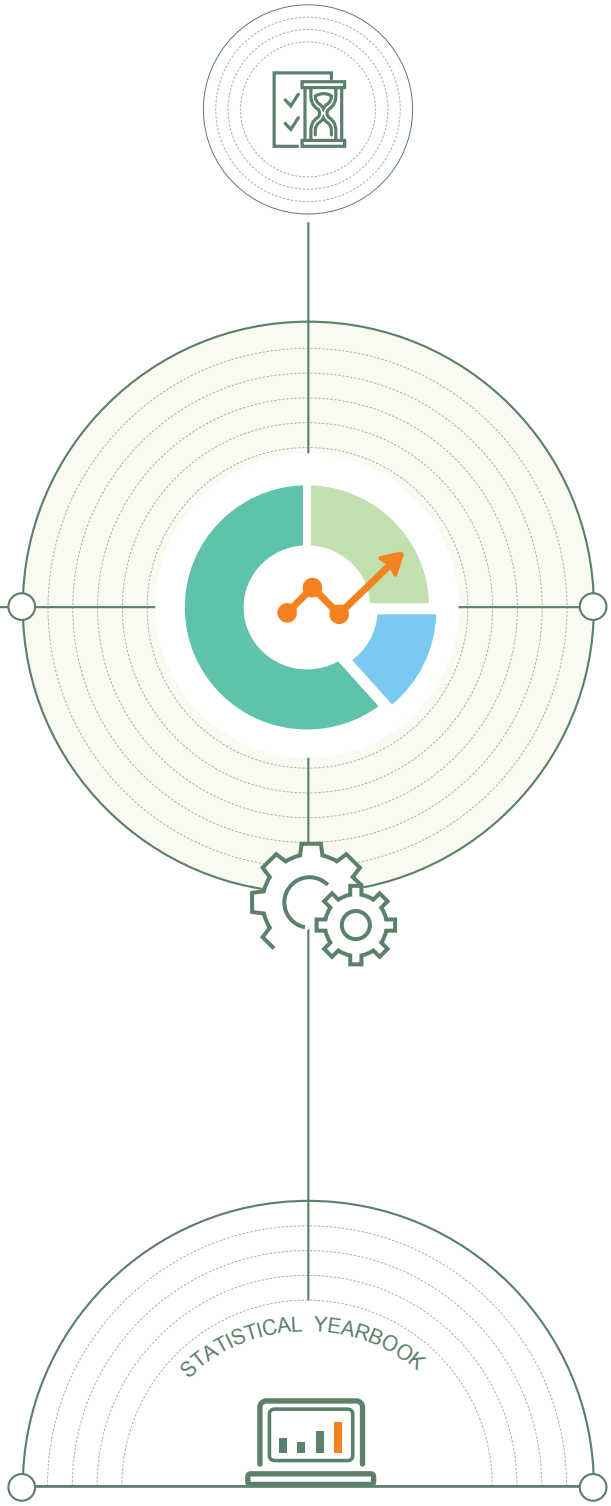

행정안전부

일러두기
Preface

1. 이 연보는 행정기관 등에서 정책수립 및 집행, 연구 활동을 위한 기초자료로 활용할 목적으로 작성하였습니다.
   This Yearbook has been published for the purpose of assisting in policy making and implementation as well as research and development activities.

2. 이 연보의 자료는 2025. 12. 31. 또는 연간(2025년)을 기준으로 하여 작성되었으며, 이에 의하지 않는 것은 따로 그 기준을 표시하였습니다.
   Data in this Yearbook cover a period up to 2025 otherwise, other relevant periods are marked separately.

3. 이 연보에 수록되어 있는 자료는 행정안전부 각 실·국·관 및 소속기관에서 제공받은 것이며, 자체 생산하지 않은 통계는 그 출처를 "주"에 별도 표기하였습니다.
   Most of the data are provided by the Ministry of the Interior and Safety(MOIS) and its affiliated organizations, and in cases where data are not produced by the MOIS, the sources are indicated on a separate note.

4. 모든 통계는 세목과 총계(또는 합계)가 각각 반올림되었으므로 세목의 합계가 총계와 일치하지 않는 경우도 있습니다.
   Each value and the sum of the values in a table are rounded off separately, and the actual sum of the values may not be consistent with the sum indicated in the table.

5. 통계표 중 전년도 판과 일치하지 않은 숫자 등은 이번 연보에서 정정한 것입니다.
   The data in tables that are inconsistent with those of the previous issue of the publication indicate that the data were updated.

6. 통계표 중 사용된 부호 및 약어의 뜻은 다음과 같습니다.
   Symbols and abbreviations used in this Yearbook are as belows.

   가. 「 - 」 ····· 해당숫자 없음("0" 포함)
   Data are not available or not applicable. (or zero)

   나. 「 〃 」 ····· 위 사항과 내용이 같음
   Data are the same as the one in the row above.

   다. 「 주 」 ····· 내용에 대한 보충 설명임
   This indicates that a note is added.

   라. 「 남 」, 「 여 」 ··· 남자, 여자의 약자
   These are the abbreviation for male and female.

   마. 「 시·도 」 ····· 상급 지방자치단체인 특별시·광역시·특별자치시·도를 말함
   This refers to the upper-level local governments such as metropolitan governments (such as the Seoul Metropolitan Government) and provincial governments (such as Gyeonggi Provincial Government).

도표로 보는
행정안전
주요통계

1. 주민등록인구
2. 외국인주민
3. 주민등록번호 변경
4. 정부조직
5. 공무원 정원
6. 행정구역
7. 지방의회·자치법규
8. 도로명
9. 지방예산
10. 지방세
11. 정부24
12. 공공데이터 개방
13. 특별재난지역 선포
14. 2025년 지역안전등급
15. 안전신문고

1. 주민등록인구

주민등록인구 : 주민등록법에 의거 주민등록표에 기재된 인구로 거주자, 거주불명자[1] 및 재외국민[2] (단, 외국인은 제외)

1) 거주불명자 : 거주사실이 불분명하여 주민등록법 제20조제6항에 따라 거주 불명으로 등록된 사람(2010. 10월부터 통계 포함)

2) 재외국민 : 외국의 영주권을 취득한(영주목적으로 외국거주 포함) 대한민국 국민으로 주민등록을 한 사람(2015. 1월부터 통계 포함)

▶ 관련정보 : 주민등록 인구통계 홈페이지(jumin.mois.go.kr)

그림 1-1 연도별 주민등록인구(2010~2025)

| 관련페이지 : p.106

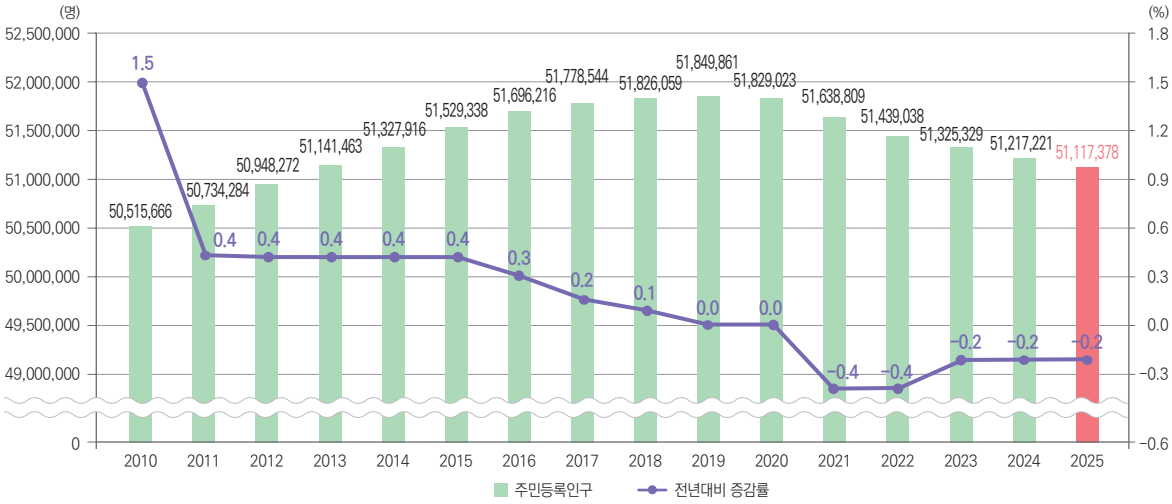

북한의 인구(2008)

(단위 : 명)

구분	량강도	함경북도	함경남도	강원도	자강도
인구(명)	719,269	2,327,362	3,066,013	1,477,582	1,299,830
계	평안북도	평안남도	황해북도	황해남도	평양시
23,349,859	2,728,662	4,051,696	2,113,672	2,310,485	3,255,288

※ 출처 : 통계청 국가통계포털(KOSIS) 북한통계(2008)

※ 북한 중앙통계국에서 2008년 10월 1일 00시 01분을 조사시점으로 10월 1일~15일까지 실시한 인구일제조사(센서스) 결과

그림 1-2 연도별 세대원수별 세대수(2015~2025)

| 관련페이지 : p.111

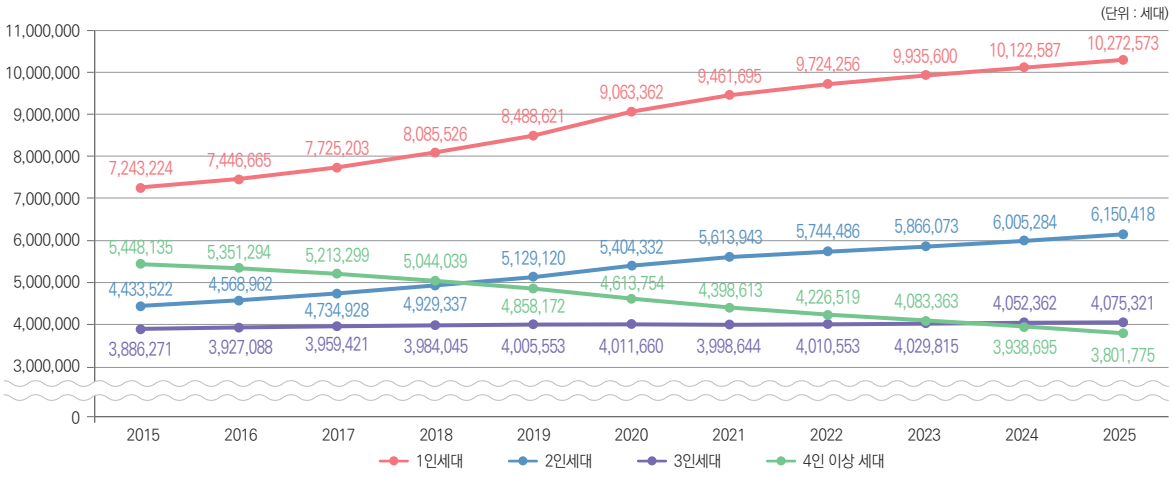

그림 1-3 지역별 인구증감(최근 5년 평균 증감률 기준)

| 관련페이지 : p.106

시도

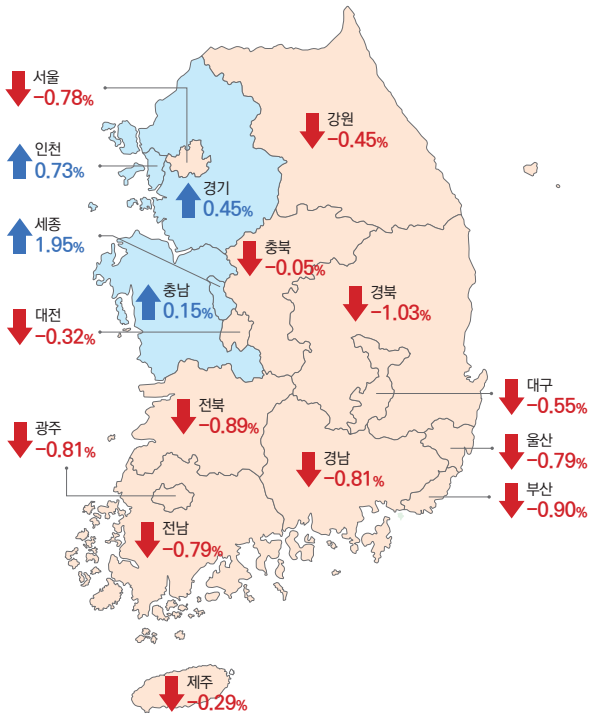

시군구

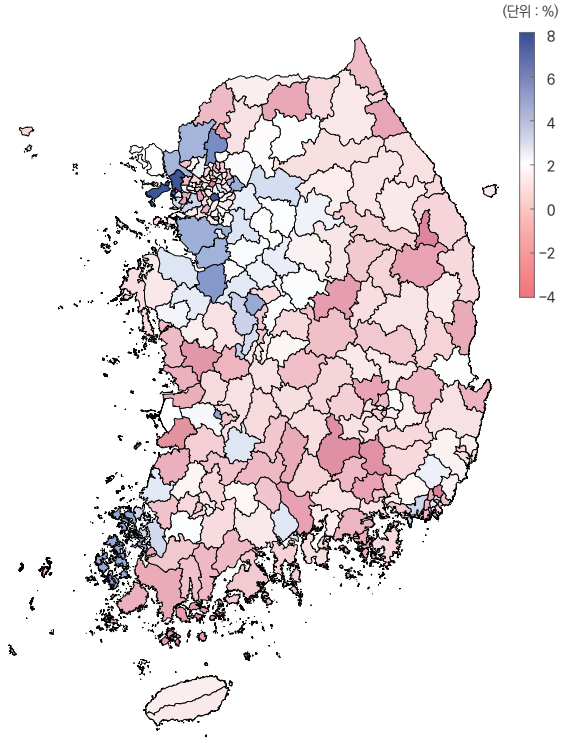

5년평균 증감률 Top 10 시군구

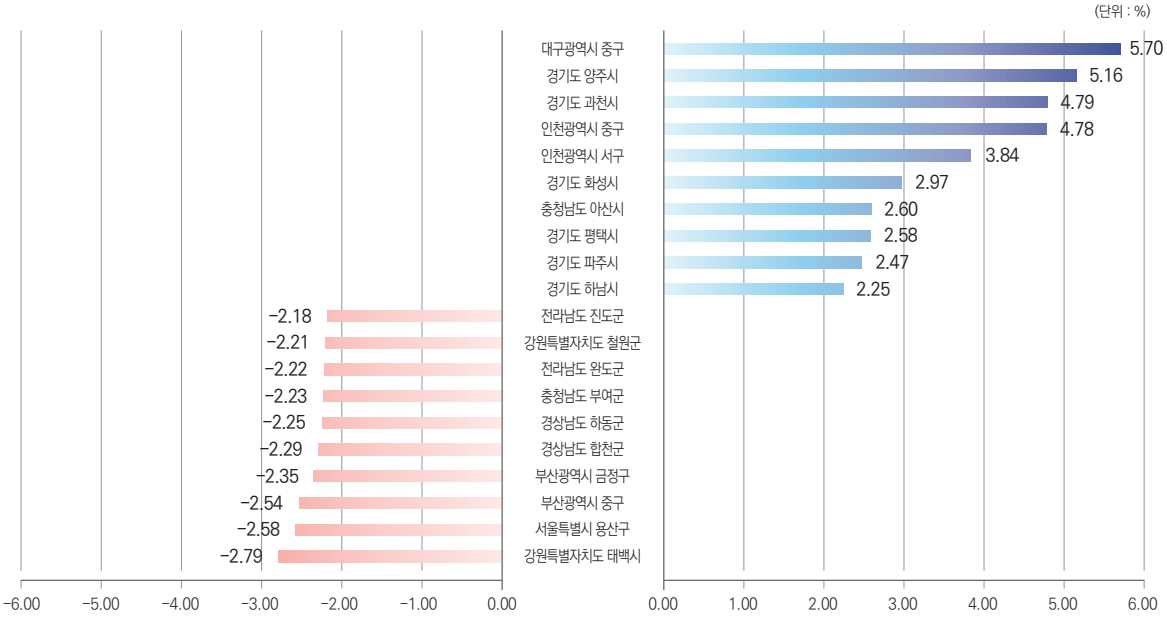

1. 주민등록인구

그림 1-4 연령별 인구(1세 단위)(2026)

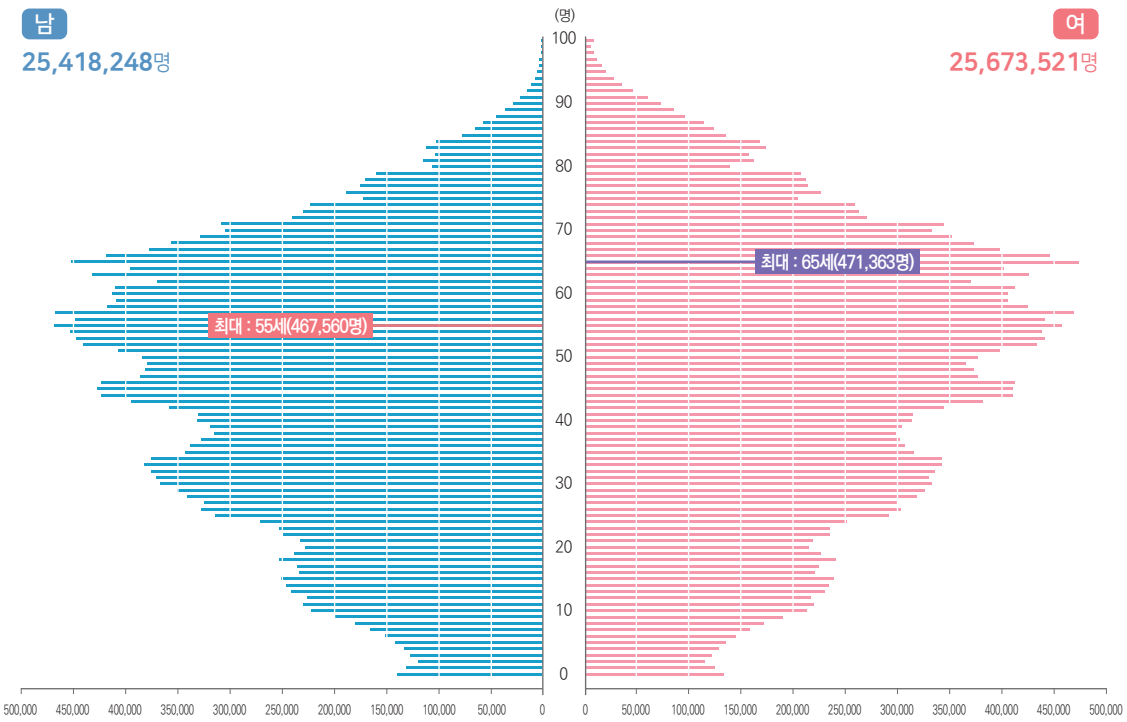

51,091,769명
(만 나이, 2026년 6월 기준)

유소년인구 0~14세	생산연령인구 15~64세	고령인구 65세 이상
5,157,607명 10.1%	34,745,414명 68.0%	11,188,748명 21.9%

그림 1-5 시·도별 평균연령(2026)

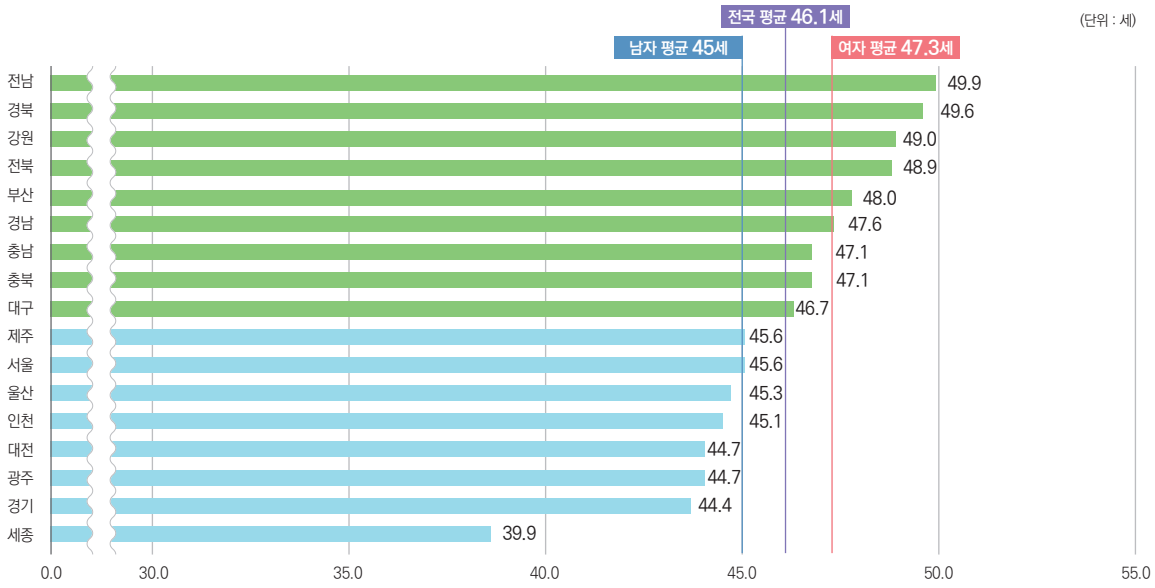

2. 외국인주민

외국인주민 : 우리나라에 90일 초과 거주하는 외국인(한국국적을 가지지 않은 자)과 한국국적을 취득한 자 및 그 자녀
- 조사대상 : 기준시점(매년 11.1.) 전후 3개월 이상 국내 미체류자 제외

그림 2-1 연도별 외국인주민(2015~2024)

| 관련페이지 : p.107

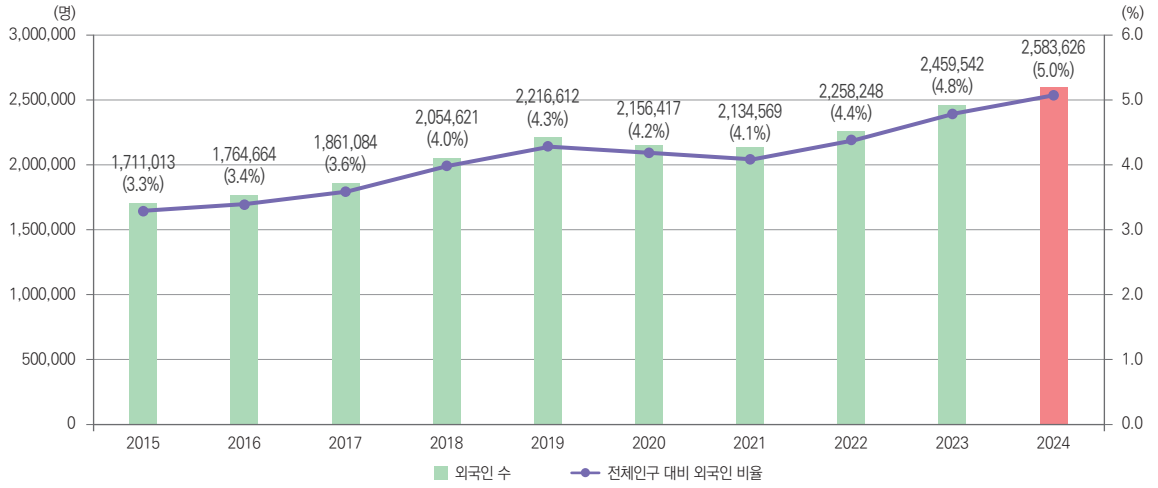

※ '15.11.1.기준 통계부터 인구주택총조사에서 외국인주민을 추출하는 방식으로 변경
– '15년 이전 통계는 매년 1월 1일 0시 기준으로 작성하고 전체인구는 '주민등록인구통계'를 사용하였으며,
'15년 통계부터는 매년 11월 1일 0시 기준으로 작성, 전체인구는 인구주택총조사의 '총인구'를 사용

그림 2-2 지역별 외국인주민 비율(2024)

관련페이지 : p.107

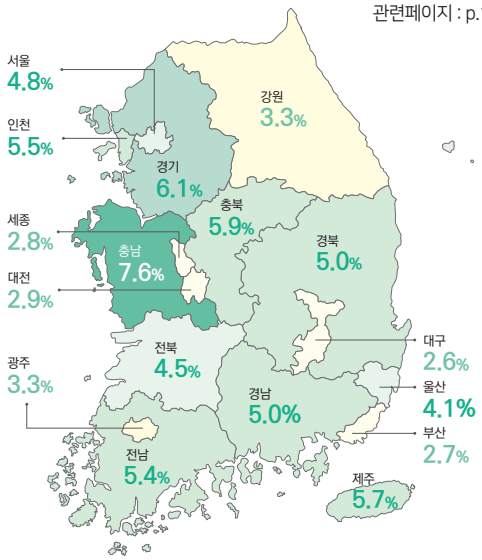

전체 인구수	외국인 수	외국인 비율
51,805,547명	2,583,626명	5.0%

그림 2-3 한국국적을 가지지 않은 자(2024)

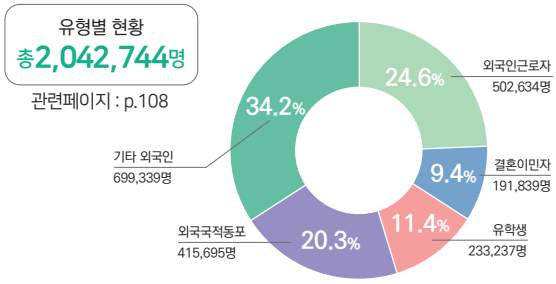

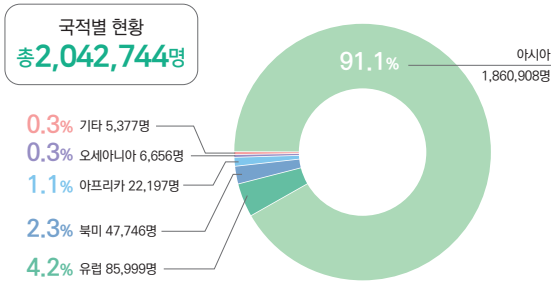

3. 주민등록번호 변경

주민등록번호 변경제도 : 2014년 1월 신용카드 3사의 개인정보 대량 유출사고를 계기로 2017년 5월 30일 도입되어 주민등록번호 유출로 피해를 받거나 받을 우려가 있는 국민을 범죄 등으로부터 보호하기 위해 위원회의 심의·의결을 거쳐 뒤 6자리를 변경해주는 제도

▶ 관련정보 : 주민등록 인구통계 홈페이지(jumin.mois.go.kr)

그림 3-1 주민등록번호 변경 신청(2019~2025)

| 관련페이지 : p.112

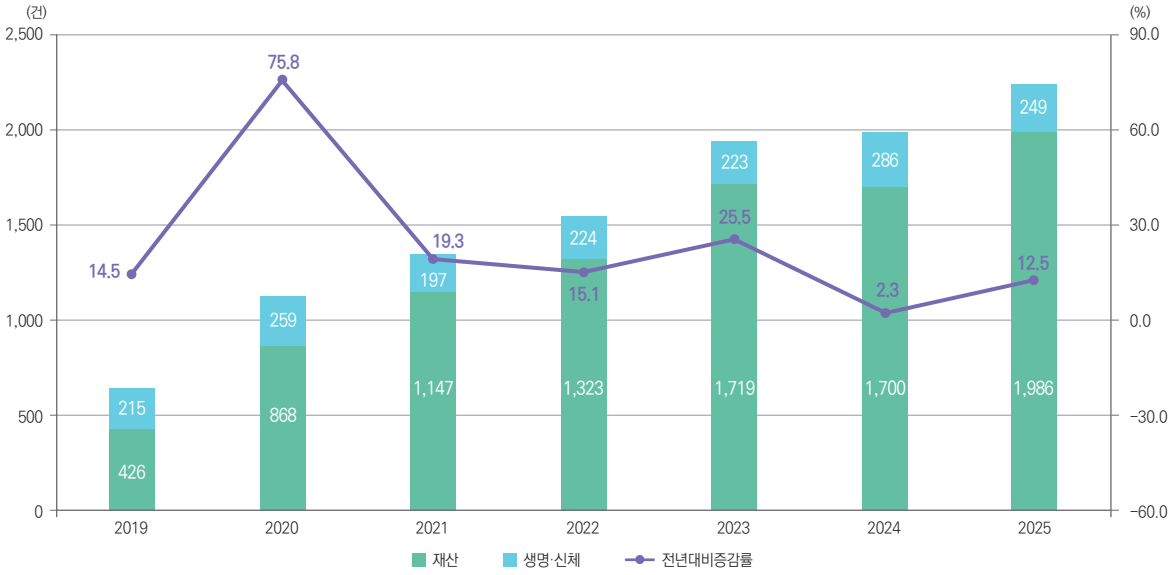

그림 3-2 주민등록번호 변경 의결 결과(2025)

관련페이지 : p.113

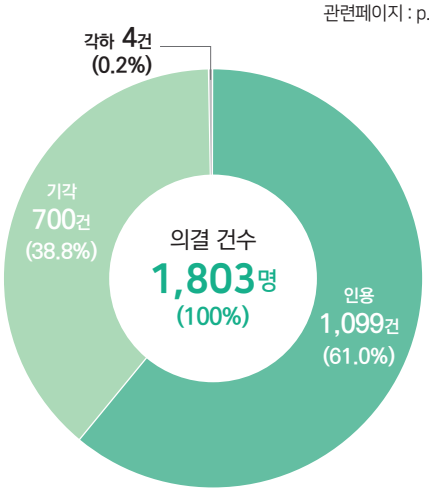

구분	계	인용	기각	각하
비율(%)	100%	61.0%	38.8%	0.2%

그림 3-3 유형별 변경 신청(2025)

관련페이지 : p.112

재산 유형
1,986명
(100%)

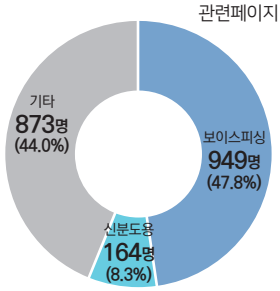

생명·신체 유형
249명
(100%)

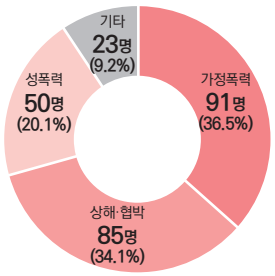

4. 정부조직

정부조직 : 국가 또는 지방자치단체(행정부)의 행정사무를 수행하기 위하여 설치된 행정기관의 체계적 기구

※ 정부조직법상으로는 지방자치단체를 제외한 중앙정부의 조직만을 의미

▶ 관련정보 : 정부조직관리정보시스템(www.org.go.kr)

그림 4-1 정부조직 변천(2016~2025)

| 관련페이지 : p.4

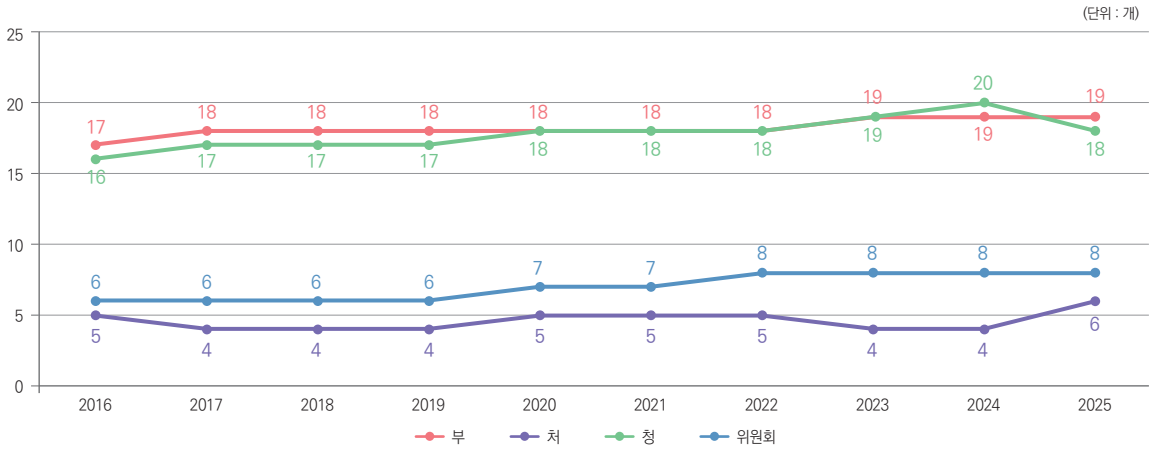

2014년
- 부 : 안전행정부 → 행정자치부
- 처 : 국민안전처·인사혁신처 신설
- 청 : 소방방재청·해양경찰청 국민안전처로 통합

2017년
- 부 : 행정자치부 → 행정안전부
- 부 : 중소기업청 → 중소기업벤처부로 승격
- 처 : 국민안전처 폐지
  (행정안전부·소방청·해양경찰청으로 기능 이관)
- 청 : 소방청, 해양경찰청 신설

2020년
- 처 : 고위공직자범죄수사처 신설
- 청 : 질병관리본부 → 질병관리청으로 승격
- 위원회 : 개인정보보호위원회 승격
  (국무총리 소속 중앙행정기관으로 확대·개편)

2022년
- 위원회 : 국가교육위원회 신설

2023년
- 부 : 국가보훈처 → 국가보훈부로 승격
- 청 : 재외동포청 신설

2024년
- 청 : 문화재청 → 국가유산청
- 청 : 우주항공청 신설

2025년
- 부 : 산업통상자원부 → 산업통상부
  환경부 → 기후에너지환경부
  여성가족부 → 성평등가족부
- 처 : 통계청 → 국가데이터처 승격
  특허청 → 지식재산처 승격
- 위원회 : 방송통신위원회 폐지,
  방송미디어통신위원회 신설

※ 대통령·국무총리 보좌기관(비서실 등)은 작성대상에서 제외

5. 공무원 정원

공무원 정원 : 국가와 지방 등의 업무성질, 난이도, 책임도 등에 따라 책정한 공무원 정수
▶ 관련정보 : 정부조직관리정보시스템(www.org.go.kr)

그림 5-1 공무원 정원(2016~2025)

| 관련페이지 : p.22

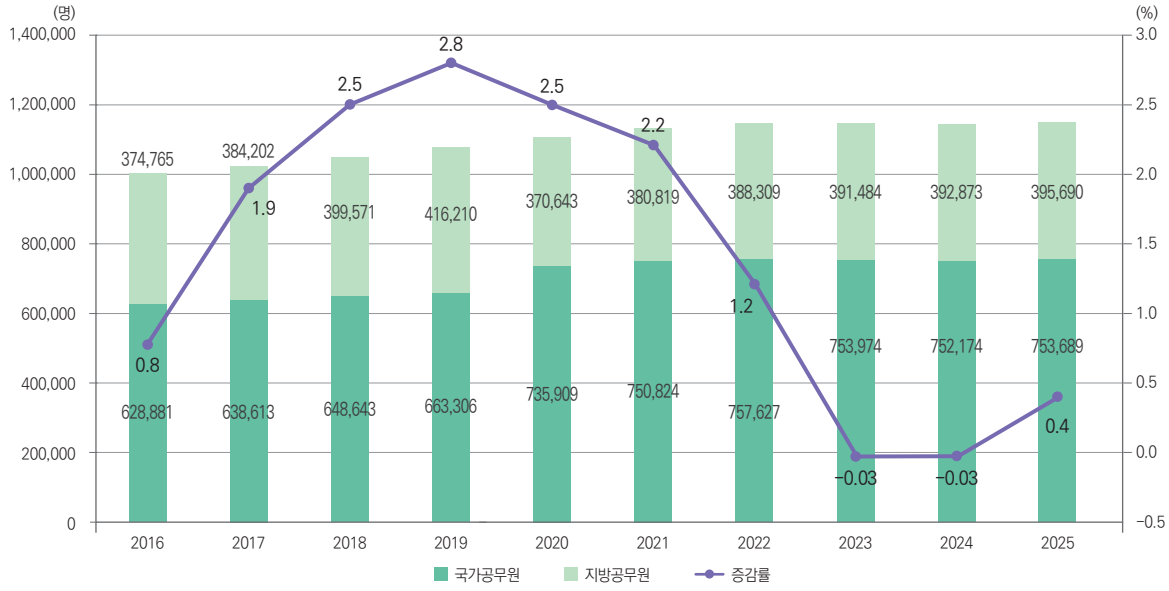

전체 공무원 정원
1,175,295명(100%)

국가공무원 수	지방공무원 수	행정부 외(헌법기관) 공무원수
753,689명 64.1%	395,690명 33.7%	25,916명 2.2%

그림 5-2 기관 유형별 공무원 정원(2025)

| 관련페이지 : p.22

행정부

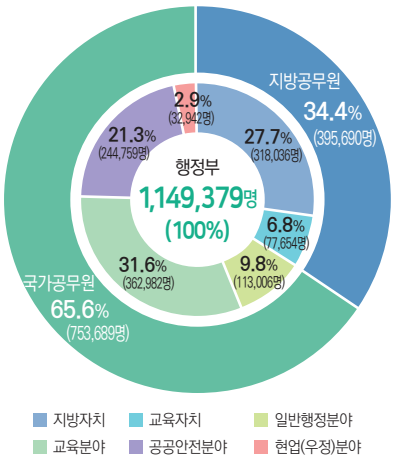

행정부 외(헌법기관)

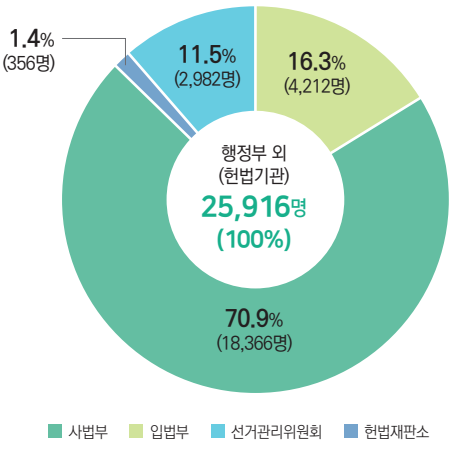

6. 행정구역

공무원 정원 : 행정기관의 권한이 미치는 범위의 일정한 구역. 우리나라는 특별시·특별자치시·광역시·도·특별자치도, 시·군·구, 읍·면·동 등으로 구성

산식 공무원1인당 주민 수 = (주민등록인구/ 공무원 정원)

▶ 관련정보 : 행정안전부 홈페이지(www.mois.go.kr) -「지방자치단체 행정구역 및 인구현황」

그림 6-1 주민1인당 면적(㎡)(2025)

(단위 : ㎡)

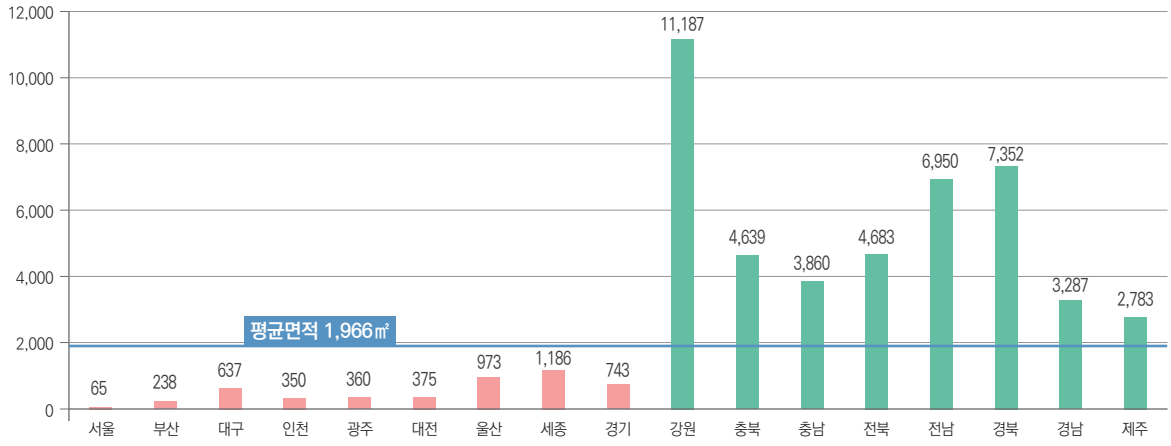

※ 출처 :「지방자치단체 행정구역 및 인구현황('24.12.31.기준)」, 산출방법 : 주민 1인당 면적(㎡) = 면적 / 주민등록인구 수

그림 6-2 지방자치단체 공무원1인당 주민 수(2025)

| 관련페이지 : p.120

(단위 : 명)

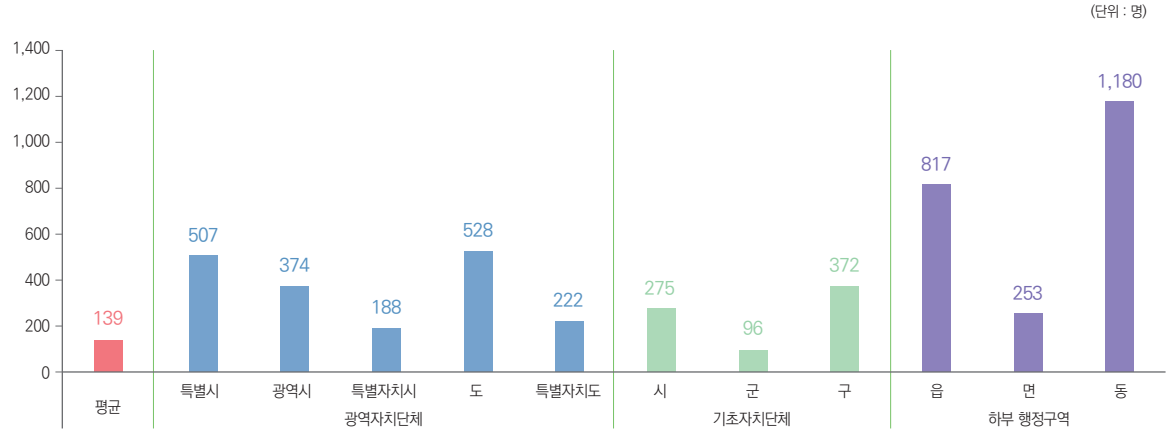

광역자치단체 17개 | 기초자치단체 226개 | 하부 행정구역 3,565개

※ 출처 :「지방자치단체 행정구역 및 인구현황('25.12.31.기준)」, 인구는 주민등록인구통계('25.12.31.기준), 공무원 수는 지방공무원 정원 기준(단체장 및 국가공무원 제외)

6. 행정구역

그림 6-3 행정계층별 인구 최대·최소 지역(2025)

| 관련페이지 : p.103

(단위 : 명)

시도

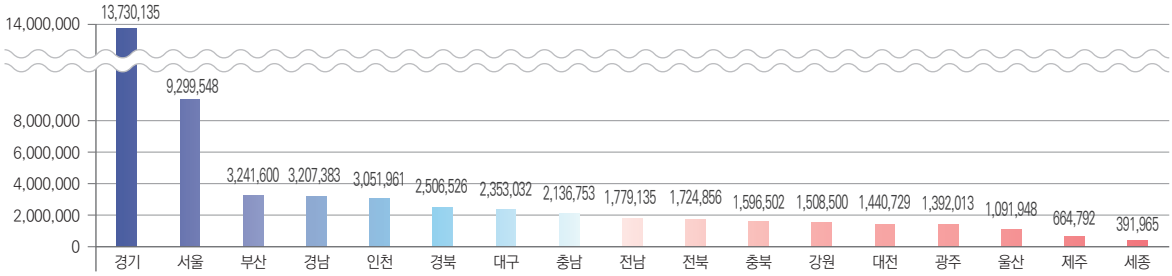

시·군·구

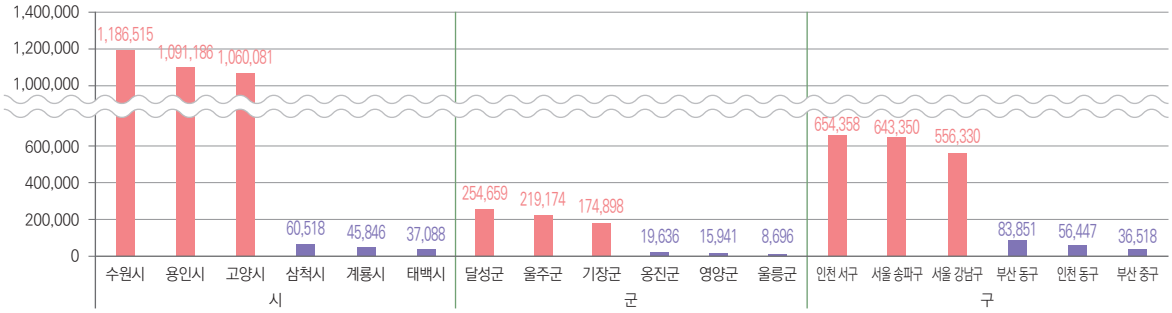

읍·면·동

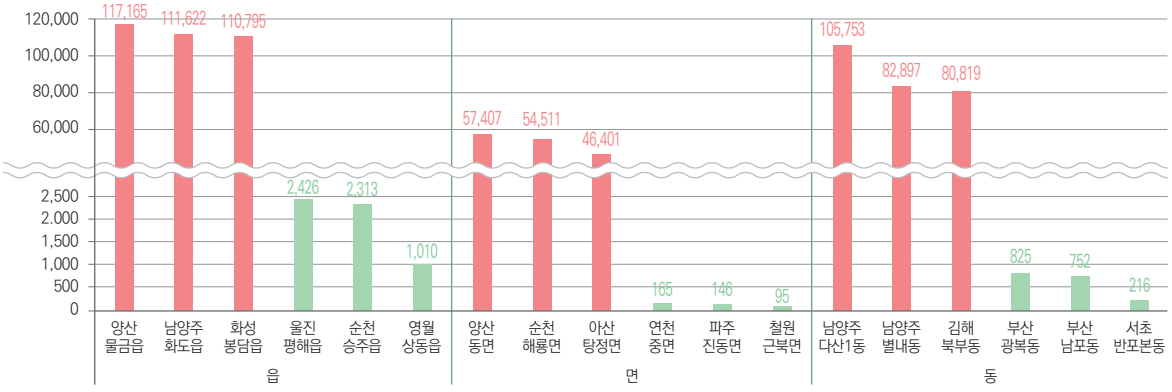

남북한 행정구역

남한

구분	특별시	광역시	특별자치시	도	특별자치도	시	군	구	읍	면	동
남한	1	6	1	6	3	75	82	69	235	1,176	2,154

※ 출처 : 「지방자치단체 행정구역 및 인구현황」(자치분권지원과)
※ 1) 기준시점 : 2025. 12. 31. 기준

북한

구분	특별시	광역시	도	시	군	구역	읍	동
북한	3	1	9	25	144	42	144	1,192

※ 출처 : 「2024 북한의 주요통계지표」(통계청)
※ 1) 기준시점 : 2023. 12. 31. 기준 2) 북한의 특별시(나선, 남포, 개성), 직할시(평양) 3) 노동자구 314구(광산, 공장지역)

7. 지방의회·자치법규

지방의회 : 주민에 의하여 선출된 의원을 구성원으로 하는 지방자치단체의 합의제 의사기관
자치법규 : 법령의 범위 안에서 지방자치단체가 제정하는 자치에 관한 규정(조례, 규칙)
▶ 관련정보 : 행정안전부 홈페이지(www.mois.go.kr) -「지방의회백서」

그림 7-1 지방의회 의원 정수(제1기~제9기)

| 관련페이지 : p.115

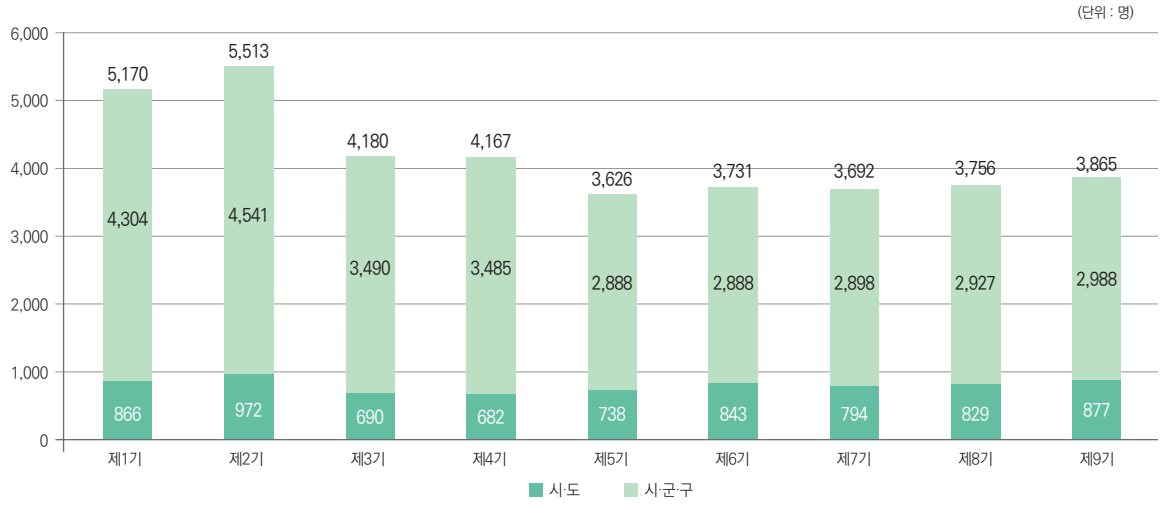

제9기 활동기간	제9기 총 의원 정수	제9기 광역의원	제9기 기초의원
2022.7.~2026.6.	3,865명	877명	2,988명

그림 7-2 자치법규 보유(2025)

| 관련페이지 : p.116

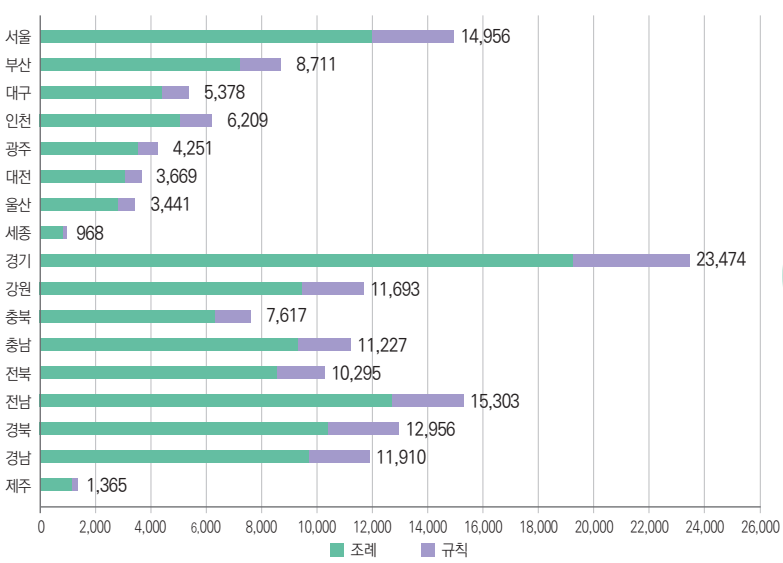

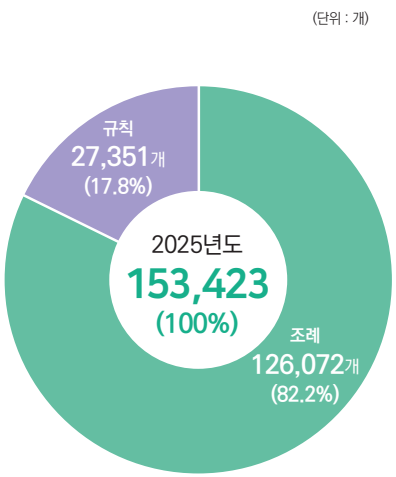

8. 도로명

도로명 : 도로구간마다 부여한 이름으로, 주된 명사에 도로별 구분기준인 대로, 로, 길을 붙여서 부여
- 고속도로
- 대로 : 도로의 폭이 40m를 넘거나 왕복 8차선 이상의 도로
- 로 : 대로보다 작지만 폭이 12m를 넘거나 왕복 2차선 이상의 도로
- 길 : 로보다는 좁은 기타 도로

▶ 관련정보 : 주소정보누리집(juso.go.kr)

그림 8-1 지역별 도로명(2025)

| 관련페이지 : p.146

(단위 : 개, %)

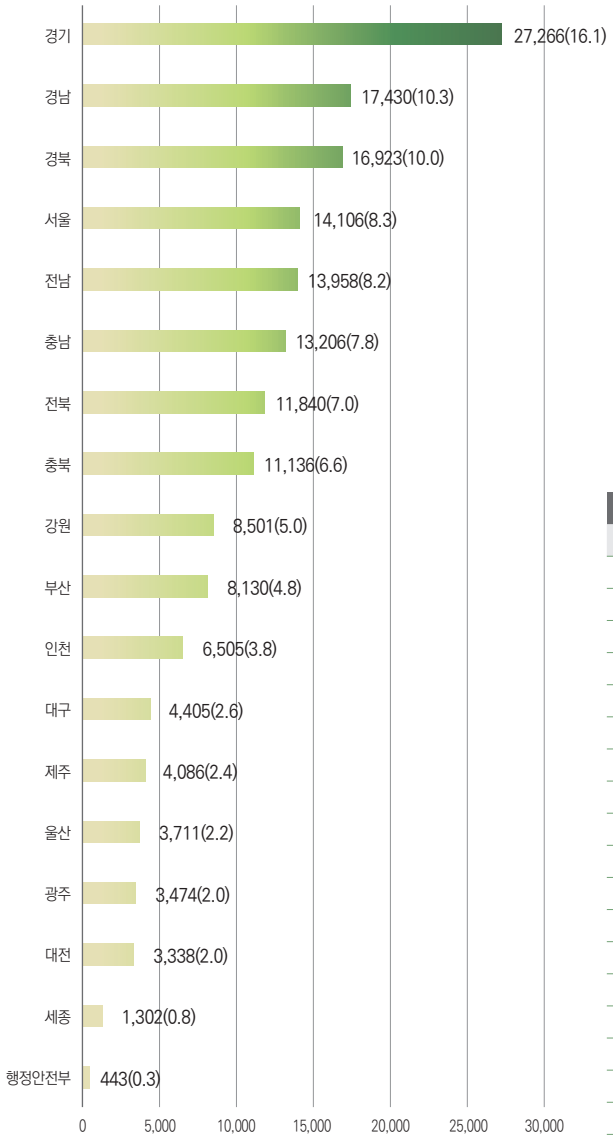

그림 8-2 위계별 도로명(2025)

| 관련페이지 : p.147

(단위 : 개, %)

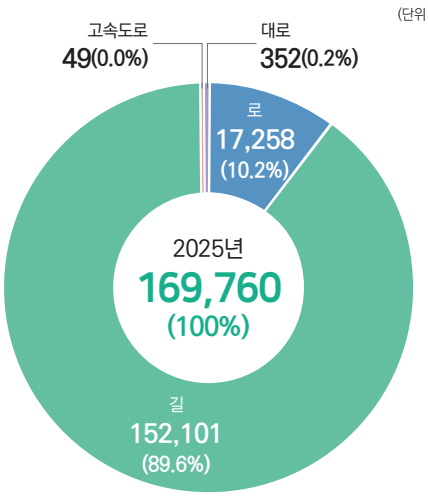

구분	계	고속도로	대로	로	길
계	169,760	49	352	17,258	152,101
행안부	443	36	27	312	68
서울	14,106	0	24	471	13,611
부산	8,130	0	42	960	7,128
대구	4,405	1	9	385	4,010
인천	6,505	1	36	741	5,727
광주	3,474	0	13	383	3,078
대전	3,338	1	8	373	2,956
울산	3,711	1	0	345	3,365
세종	1,302	0	3	281	1,018
경기	27,266	4	84	3,578	23,600
강원	8,501	0	7	795	7,699
충북	11,136	0	16	1,033	10,087
충남	13,206	2	15	1,556	11,633
전북	11,840	1	6	1,287	10,546
전남	13,958	0	17	1,299	12,642
경북	16,923	0	23	1,317	15,583
경남	17,430	2	22	1,488	15,918
제주	4,086	0	0	654	3,432

9. 지방예산

재정자립도 : 지방자치단체가 재정활동에 필요한 자금을 어느 정도나 자체적으로 조달하고 있는가를 나타내는 지표(전국평균 및 시·도별 평균 순계예산, 자치단체별은 총계예산 규모로 산출)

산식 재정자립도 = {(지방세[1] + 세외수입[2]) / 자치단체 예산규모[3]} × 100

1) 지방세 : 보통세+목적세(지방교육세 제외)+과년도 수입

2) 세외수입 : 경상적세외수입+임시적세외수입+지방행정제재·부과금

3) 자치단체 예산규모 : 지방세(지방교육세 제외)+세외수입+지방교부세+조정교부금+보조금+지방채+보전수입 등 및 내부거래

재정자주도 : 지방자치단체 재정수입 중 특정 목적이 정해지지 않는 일반재원 비중

산식 재정자주도 = {(자체수입[1]+자주재원[2])/ 자치단체 예산규모[3]} × 100

1) 자체수입 : 지방세(보통세+목적세(지방교육세 제외)+과년도 수입)+세외수입(경상적세외수입+임시적세외수입+지방행정제재·부과금)

2) 자주재원 : 지방교부세+조정교부금

3) 자치단체 예산규모 : 자체수입(지방세 중 지방교육세 제외)+자주재원+보조금+지방채+보전수입 등 및 내부거래

▶ 관련정보 : 지방재정365(www.lofin.mois.go.kr)

그림 9-1 지방자치단체 예산 및 재정자립도·재정자주도(2017~2026)

| 관련페이지 : p.180

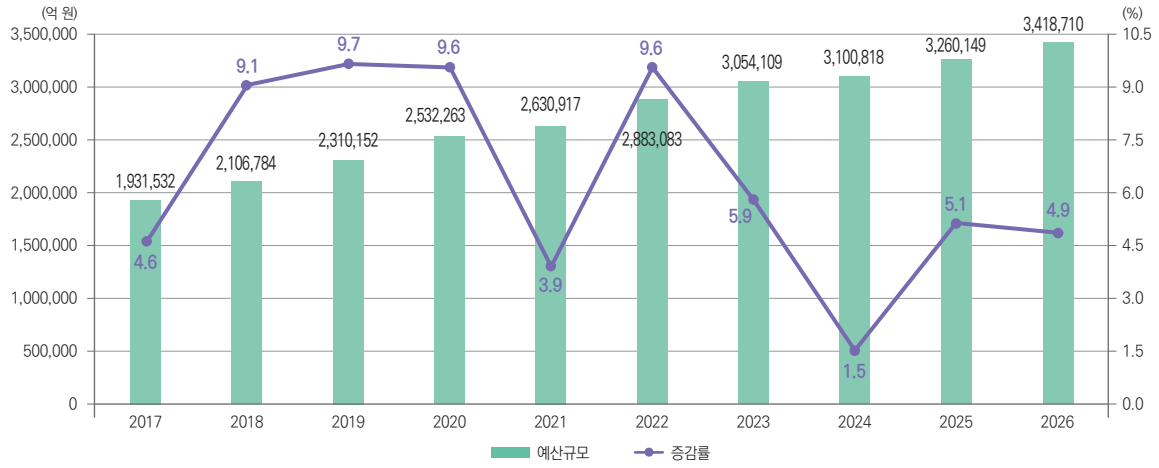

재정자립도·재정자주도 평균(2017~2026)

| 관련페이지 : p.182

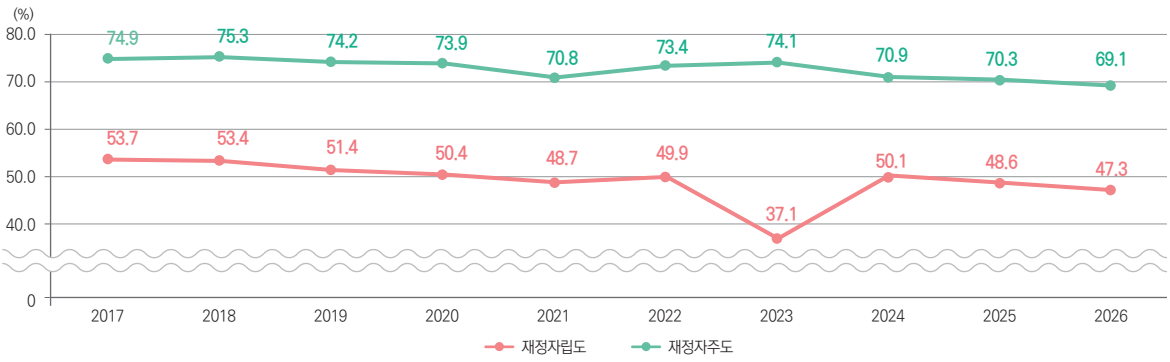

※ 출처 : 「2026년 지방자치단체 예산 및 기금 개요(상)」

※ '14년 이후 재정자립도 및 재정자주도는 '14년 세입예산과목 개편 전 기준으로 산정

9. 지방예산

그림 9-2 지역별 지방자치단체 예산(2026)

| 관련페이지 : p.177

(단위 : 천억원)

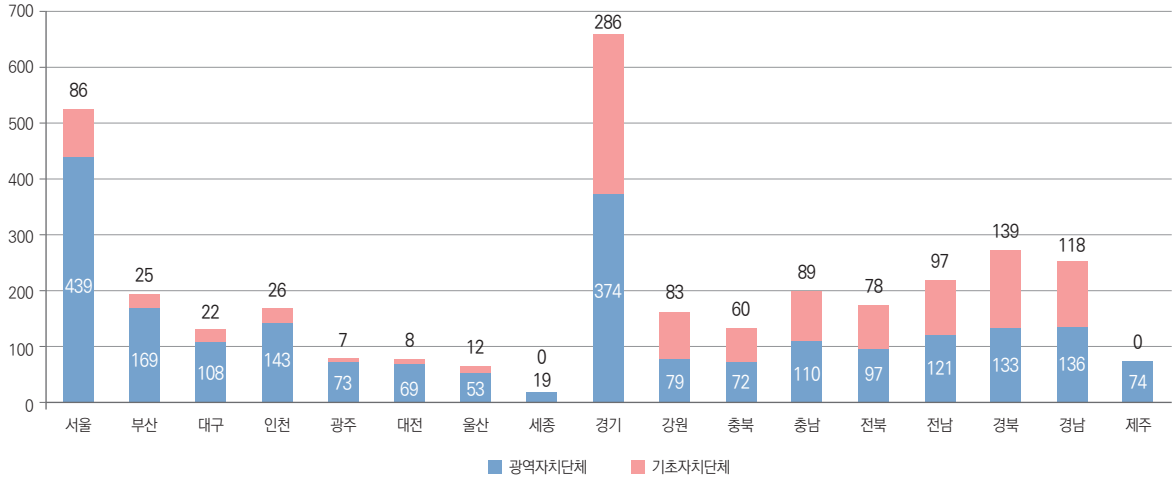

합계	341조	광역자치단체	227조	기초자치단체	114조

그림 9-3 기능별 지방자치단체 예산(2026)

| 관련페이지 : p.180

(단위 : 억 원)

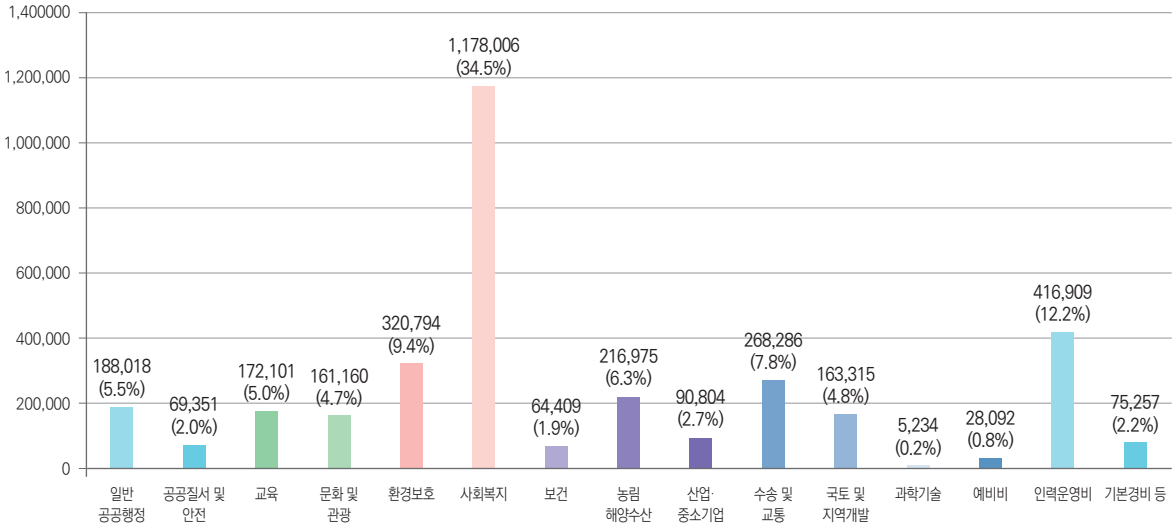

그림 9-4 지방교부세(2018~2025)

| 관련페이지 : p.188

(단위 : 억원)

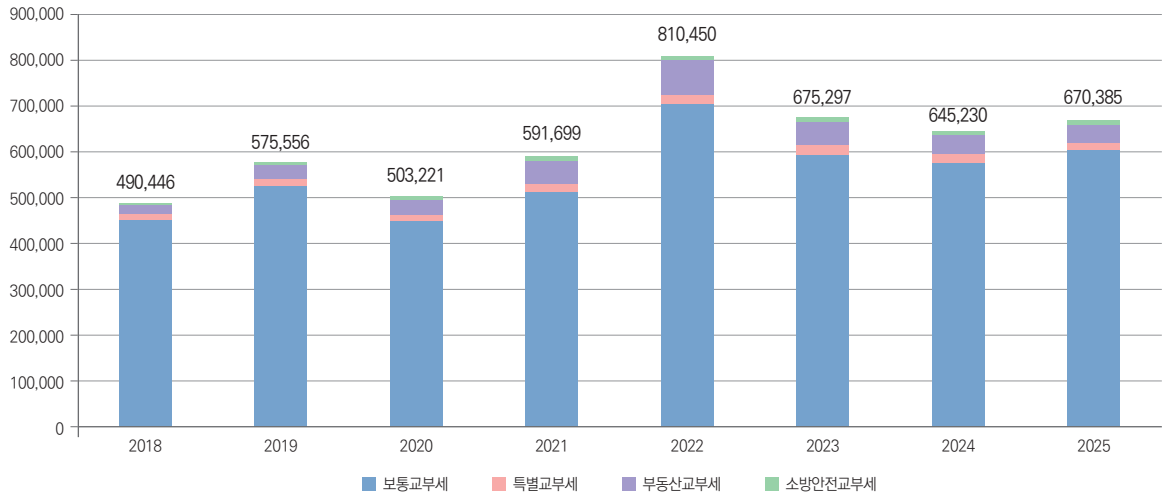

25년 교부세	보통교부세	특별교부세	부동산교부세	소방안전교부세
67조 (100%)	604,018억원 (90.1%)	16,464억원 (2.5%)	40,047억원 (6.0%)	9,856억원 (1.5%)

※ 최종예산 + 전년도 정산분 포함 기준, 2015년부터 분권교부세가 폐지되고 소방안전교부세가 신설됨

그림 9-5 지역별 재정자립도(2026)

| 관련페이지 : p.182

(단위 : %)

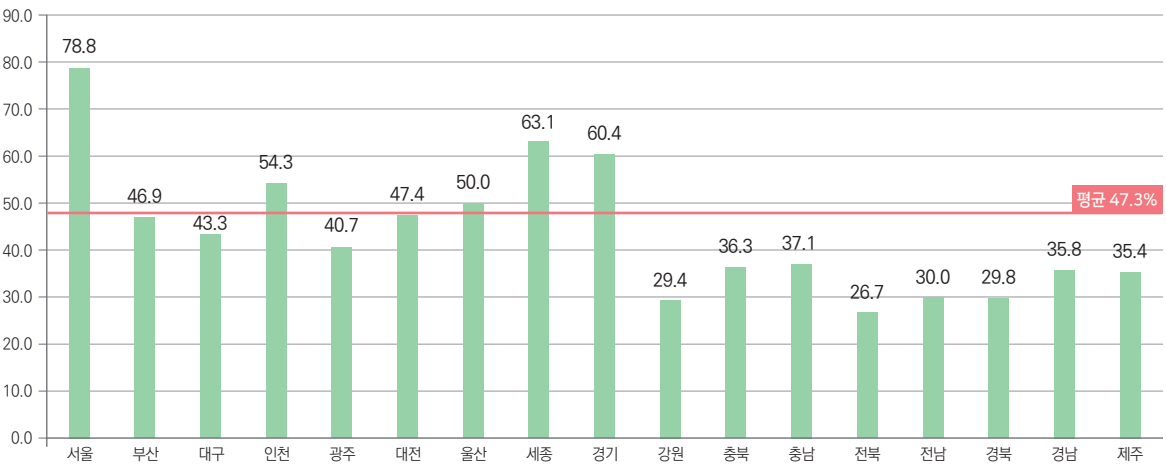

특별시·광역시·특별자치시 평균	도·특별자치도 평균	시 평균	군 평균	자치구 평균
55.9%	34.4%	31.1%	17.0%	26.5%

10. 지방세

지방세 : 지방세는 지역의 공공서비스를 제공하는데 필요한 재원으로 쓰기 위하여 지방자치단체별로 각각 과세하는 세금

- 도　세 : 보통세(취득세, 등록면허세, 레저세, 지방소비세)+목적세(지역자원시설세, 지방교육세)
- 시군세 : 보통세(주민세, 지방소득세, 재산세, 자동차세, 담배소비세)

▶ 관련정보 : 국가통계포털(www.kosis.kr) /「지방세통계연감」

그림 10-1 지방세 변화 추이(2020~2025)

| 관련페이지 : p.201



그림 10-2 지방세 세목별 비중(2025)

| 관련페이지 : p.202

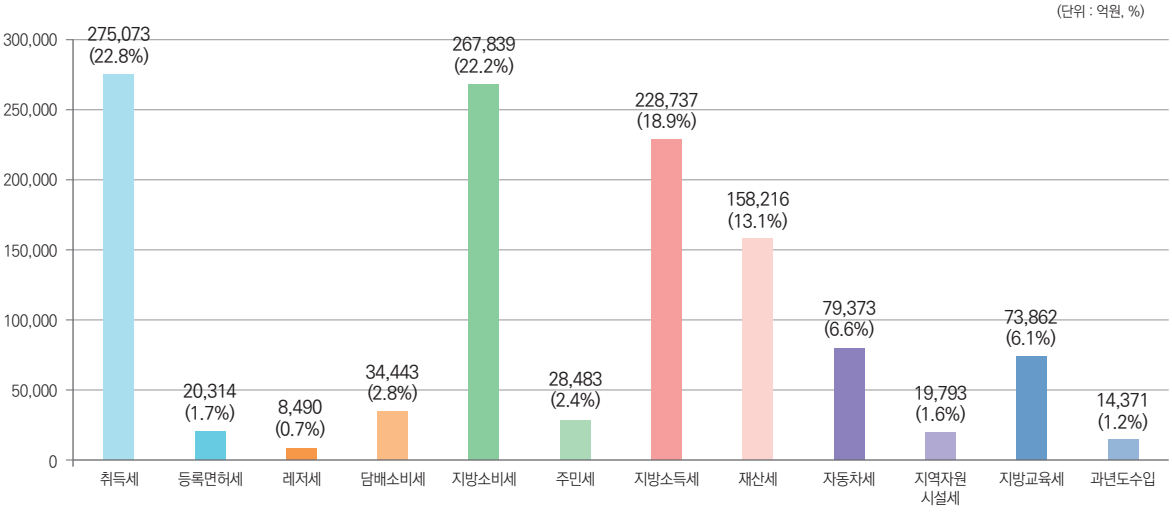

11. 정부24

정부24 서비스 : 행정기관을 방문하지 않고, 「정부24」를 통해 24시간 365일 필요한 민원을 신청·열람·발급할 수 있는 서비스
- 신청 : 전입신고, 납세증명서, 출입국사실증명 등 민원을 신청한 건수
- 발급 : 주민등록등·초본, 건축물대장, 토지대장 등 민원을 발급한 건수
- 열람 : 주민등록증 진위확인 등 발급하지 않고 단순 열람한 건수

▶ 관련정보 : 정부24(www.gov.kr)

그림 11-1 정부24 민원서비스 이용실적(2016~2025)

| 관련페이지 : p.47

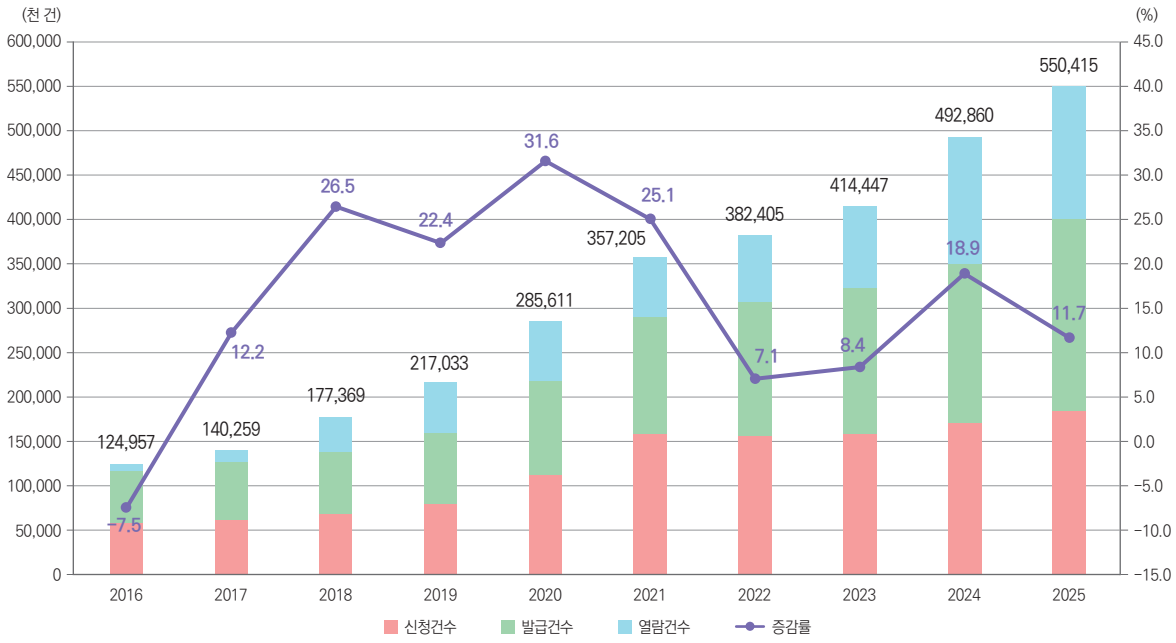

그림 11-2 정부24 민원유형 및 주요민원 건수(2025)

| 관련페이지 : p.47

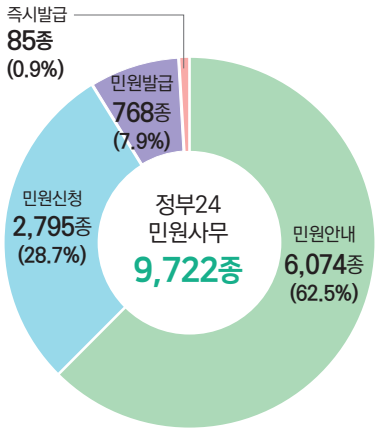

(단위 : 종, %)

구분	2025년	333,946,143
토지·임야대장 열람 또는 등본 교부	121,096,948	36.3%
주민등록표 등본·초본 교부	61,533,306	18.4%
건축물대장 등본·초본 발급 또는 열람	65,107,040	19.5%
자동차등록원부 등본·초본 발급 또는 열람	57,955,401	17.4%
지방세 납세 증명	9,952,463	3.0%
소득금액증명	5,850,436	1.8%
납세증명서	4,997,709	1.5%

12. 공공데이터 개방

공공데이터 개방 : 공공기관이 보유하고 있는 공공데이터를 개방하여 민간기업 또는 개인이 서비스 개발 등에 활용하도록 제공
- 오픈API(Application Programming Interface) : 업데이트가 빈번한 실시간 데이터를 웹(Web)/앱(App) 개발 등에 바로 사용할 수 있도록 표준화하여 개방

OECD 공공데이터 개방지수(Our Data Index) : OECD 회원국('23년 38개국+비회원 4개국)의 데이터 개방정책을 모니터링하기 위해 평가지수 개발, 데이터 개방·활용을 위한 정부의 노력을 3개 분야로 평가

▶ 관련정보 : 공공데이터포털(www.data.go.kr)

그림 12-1 공공데이터 개방(2019~2025)

관련페이지 : p.94

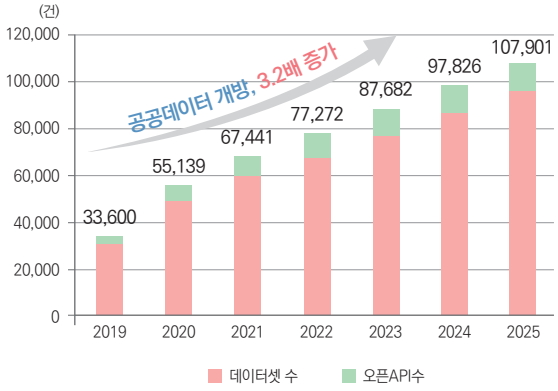

그림 12-2 공공데이터 이용실적(2019~2025)

관련페이지 : p.95

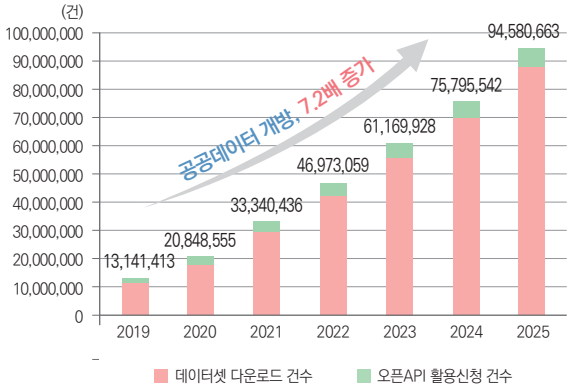

그림 12-3 OECD 공공데이터 개방 종합 순위(2023)

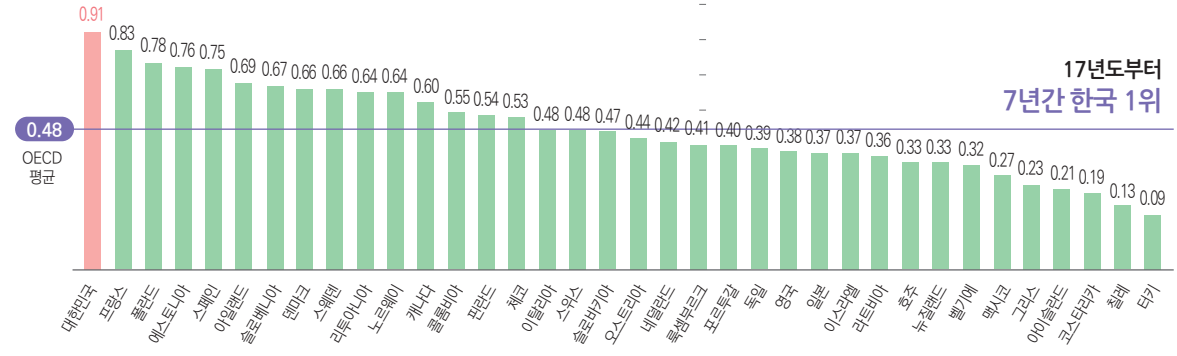

순위	국가	총점	가용성	접근성	정부지원
1위	대한민국	0.91점	0.84점	0.90점	1.00점
2위	프랑스	0.90점	0.89점	0.85점	0.75점
3위	폴란드	0.78점	0.64점	0.96점	0.75점
4위	에스토니아	0.76점	0.72점	0.85점	0.72점
5위	스페인	0.75점	0.62점	0.78점	0.85점

※ 출처 : 「2023 OECD OURdata Index(OECD)」, 2023년이 OECD 발표 마지막 자료임

13. 특별재난지역 선포

특별재난지역 : 중앙대책본부장은 대통령령으로 정하는 규모의 재난이 발생하여 국가의 안녕 및 사회질서의 유지에 중대한 영향을 미치거나 피해를 효과적으로 수습하기 위하여 특별한 조치가 필요하다고 인정하거나 지역대책본부장의 요청이 타당하다고 인정하는 경우에는 중앙위원회의 심의를 거쳐 해당 지역을 특별재난지역으로 선포할 것을 대통령에게 건의하여 선포 (「재난 및 안전관리 기본법」 제60조)

그림 13-1 특별재난지역 선포 현황(2025)

| 관련페이지 : p.316

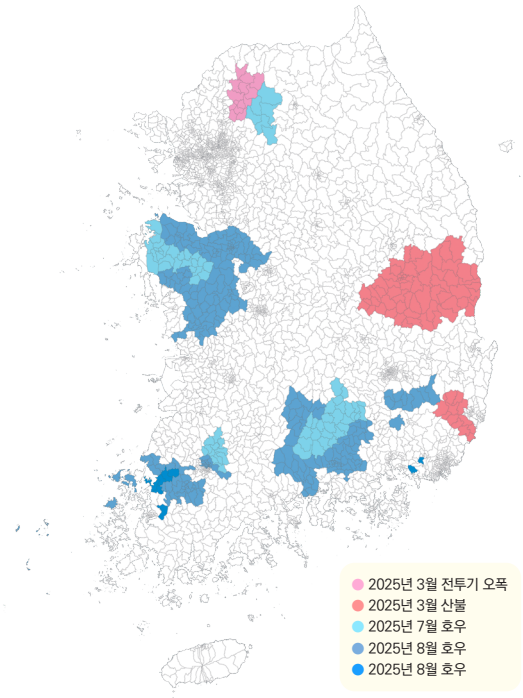

2025년 전투기 오폭 (3. 8.)
경기 포천시

2025년 산불 (3. 22. ~ 3. 27.)
경남 산청군, 울산 울주군, 경북 의성군, 경남 하동군, 경북 안동시, 청송군, 영양군, 영덕군

2025년 호우

(7. 17. ~ 7. 20.)
경기 가평군, 충남 서산시·예산시, 전남 담양군, 경남 산청군·합천군

(8. 6.)
광주 북구, 경기 포천시, 충남 천안시·공주시·아산시·당진시·부여군·청양군·홍성군, 전남 나주시·함평군, 경북 청도군, 경남 진주시·의령군·하동군·함양군

(8. 3. ~ 8. 14.)
전남 무안군 무안읍·일로읍·현경면함평군 함평읍·대동면·나산면

(단위 : 건)

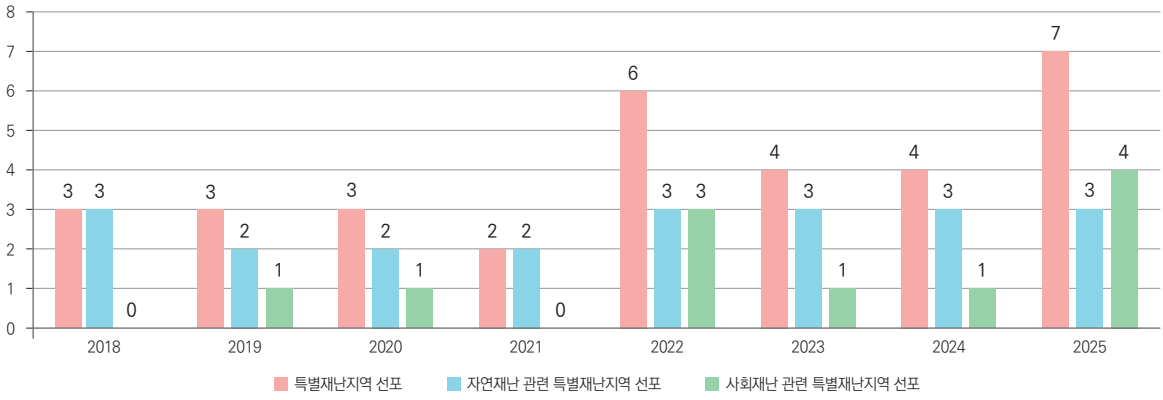

구분	2018	2019	2020	2021	2022	2023	2024	2025
특별재난지역 선포	3	3	3	2	6	4	4	7
자연재난 관련 특별재난지역 선포	3	2	2	2	3	3	3	3
사회재난 관련 특별재난지역 선포	0	1	1	0	3	1	1	4

14. 2025년 지역안전등급

지역안전등급 : 지방자치단체의 안전수준을 분야별로 계량화한 수치, 매년 전년도 안전 관련 위해지표(사망·사고건수), 취약지표(위해지표 가중), 경감지표(위해지표 경감)로 구분하여 계산하며 자치단체별로 1~5등급을 부여 (교통사고, 화재, 범죄, 생활안전, 자살, 감염병 6개 분야)

※ 광역자치단체는 특별·광역시 지역, 도 지역으로 유형을 구분하여 상대등급 부여

지역안전등급

관련페이지 : p.209

교통사고 화재 범죄 생활안전 자살 감염병

등급	서울	부산	대구	인천	광주	대전	울산	세종	경기	강원	충북	충남	전북	전남	경북	경남	제주
1	교통사고	생활안전					화재	범죄 자살 감염병	교통사고 화재 생활안전 자살 감염병					범죄			
2	생활안전 자살 감염병			교통사고 화재 범죄		교통사고 화재 생활안전 감염병	범죄 자살				자살 감염병	화재	범죄 생활안전		범죄	교통사고 생활안전 자살	교통사고 화재 감염병
3	범죄	교통사고	화재 범죄 생활안전 자살		화재 자살 감염병		생활안전 감염병	교통사고		교통사고 화재 범죄	교통사고 화재 범죄 생활안전	범죄 자살 감염병	교통사고 자살 감염병	생활안전	생활안전 자살	화재 감염병	
4	화재	자살 감염병	교통사고	감염병	교통사고 범죄 생활안전	범죄 자살		화재 생활안전	범죄	생활안전 자살 감염병		교통사고 생활안전	화재	자살	교통사고 화재 감염병	범죄	
5		화재 범죄	감염병	생활안전 자살			교통사고							교통사고 화재 감염병			범죄 생활안전 자살

※ 1등급에 가까울수록 상대적으로 안전하다는 의미

15. 안전신문고

안전신문고 : 국민 누구나 생활 주변의 안전위험요소를 사진이나 동영상으로 찍어 쉽게 신고할 수 있는 시스템으로 안전신고, 생활불편신고, 불법주정차, 자동차·교통위반 전 분야가 안전신고의 대상으로 하드웨어적인 것에서 관행·법·제도 등의 소프트웨어적인 것까지 모두를 포함. 안전신문고 누리집(www.safetyreport.go.kr)과 구글 '플레이스토어' 또는 '앱스토어'에서 '안전신문고'를 내려 받기하여 이용

▶ 관련정보 : 안전신문고(www.safetyreport.go.kr) / 구글 '플레이스토어' 또는 '앱스토어'에서 '안전신문고' 다운로드

그림 15-1 안전신문고 신고(2018~2025)

| 관련페이지 : p.226

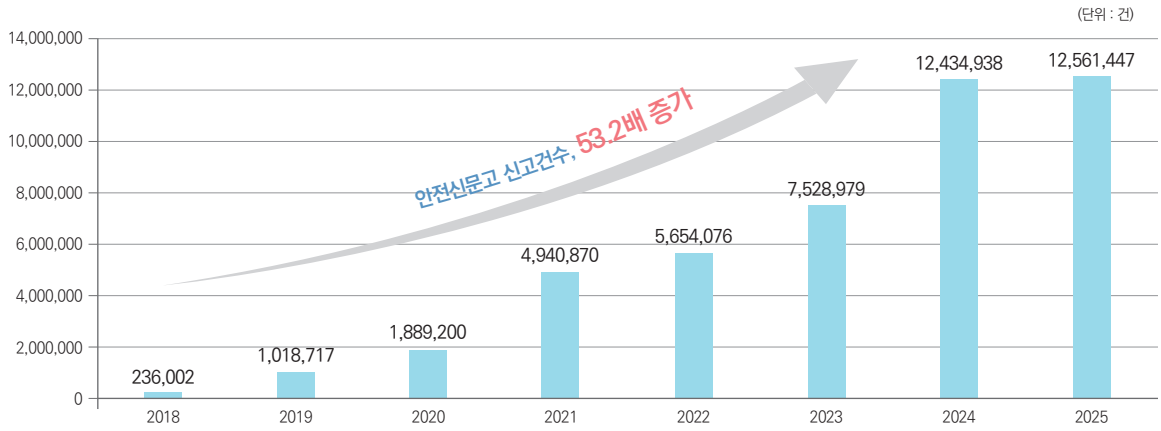

구분	2018	2019	2020	2021	2022	2023	2024	2025
증감률(%)	4.0	331.7	85.4	161.5	14.4	33.2	65.2	1.0

그림 15-2 분야별 안전신고(2025)

| 관련페이지 : p.227

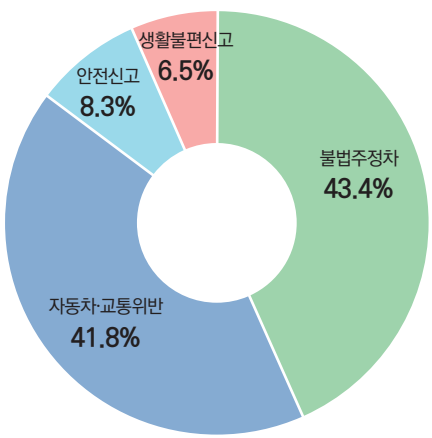

구분	신고건수(건)	비율(%)
계	12,561,447	100
불법주정차	5,449,492	43.4
자동차 교통위반	5,249,794	41.8
안전신고	1,040,524	8.3
생활불편신고	821,637	6.5

※ 불 법 주 정 차 : 소화전, 교차로, 모퉁이, 버스정류소, 횡단보도, 어린이 보호구역, 장애인 전용구역, 소방차 전용구역, 친환경자동차 충전구역 등 불법주정차

※ 자동차·교통위반 : 교통위반, 이륜차 위반, 자동차 안전신고, 버스전용차로 위반, 번호판 규정 위반 등 교통법규 위반사항

2026

행정안전 통계연보

Contents

Chapter 1

정부조직
GOVERNMENT ORGANIZATION

제1절 정부조직 GOVERNMENT ORGANIZATION

1-1-1 정부조직 Government Organization ····· 1
1. 정부 조직도 ····· 2
Government Organization Chart
2. 정부조직 변천 ····· 4
Evolution of Government Organization
3. 정부조직 변천 내용 ····· 5
Major Changes in Government Organization
4. 중앙행정기관 연도별 하부기구(보조/보좌기관) ····· 11
Subordinate Units (Line/Staff) of Central Administrative Agency by Year
5. 중앙행정기관별 하부기구(보조/보좌기관) ····· 12
Subordinate Units (Line /Staff) of Central Administrative Agency
1-1-2 부속기관 Affiliated Institution ····· 15
1-1-3 기타 합의제 행정기관 Other Collegial Administrative Agency ····· 16
1-1-4 특별지방행정기관 Special Regional Administrative Agency ····· 17
1-1-5 행정기관 위원회 Administrative Agency Committee ····· 18

제2절 공무원 정원 FIXED NUMBER OF CIVIL SERVANTS

1-2-1 공무원 정원 Fixed Number of Civil Servants ····· 22
1. 전체 공무원 정원 ····· 22
Total Fixed Number of Civil Servants
2. 연도별 공무원 정원 ····· 23
Fixed Number of Civil Servants by Year
3. 기관별 공무원 정원 ····· 24
Fixed Number of Civil Servants by Agency
4. 계급별 공무원 정원 ····· 28
Fixed Number of Civil Servants by Grade
1-2-2 행정부 공무원 정원 ····· 30
Fixed Number of Civil Servants in Executive Branch
1-2-3 특정직 공무원 정원 Fixed Number of Special Civil Servants ····· 32
1. 교원·조교 ····· 32
Teachers, Faculty, and Teaching Assistants
2. 외무공무원 ····· 33
Foreign Service Officers
3. 경찰공무원/소방공무원/검사 ····· 34
Police Officers, Firefighters, and Public Prosecutors
1-2-4 소속 책임운영기관 정원 ····· 35
Fixed Number of Civil Servants in Affiliated Executive Agencies

Chapter 2

행정관리 ADMINISTRATIVE MANAGEMENT

제1절 민원행정 CITIZEN SERVICES ADMINISTRATION

2-1-1 민원행정 Citizen Services Administration ····· 40
1. 민원사무 종류 ····· 40
Citizen Services by Type
2. 맞춤형 원스톱서비스 추진 ····· 40
Implementation of Customized One-Stop Service
3. 온라인 민원 이용률 ····· 41
Online Citizen Service Usage Rate
4. 전자증명서 서비스 ····· 42
E-Certificate Service
5. 안심상속 원스톱서비스 ····· 43
Safe Inheritance One-Stop Service
6. 행복출산 원스톱서비스 ····· 43
Happy Childbirth One-Stop Service
7. 무인민원발급기 운영 ····· 44
Operation of Automated Citizen Service Kiosks
2-1-2 국민비서 Virtual Assistant Service for the Public ····· 45
1. 알림서비스 ····· 45
Notification Service
2. 상담서비스 ····· 46
Consultation service
2-1-3 정부24 GOV24 (24-Hour E-Services) ····· 47
1. 정부24 민원서비스 ····· 47
GOV24 Citizen Services
2. 정부24 민원서비스 사무 종류 ····· 48
GOV24 Citizen Services by Type
3. 정부24 주요 민원발급 건수 ····· 49
Number of Key Citizen Service Documents Issued through GOV24
4. 바로 받는 서비스·정책정보 이용 건수 ····· 49
Number of Instantly Accessible Service and Policy Information Inquiry Case
2-1-4 혜택알리미 Benefit Notification Service ····· 50
1. 수혜적 공공서비스(혜택) 등록 현황 ····· 50
Registration Status of Public Benefit Services
2. 가입자 수 ····· 51
Number of Subscribers
3. 맞춤 안내 수준 현황 ····· 51
Personalized Notifications by Action Level
2-1-5 인감 등록 및 발급 Registration and Issuance of Seal Impression ····· 52
1. 인감 신고 ····· 52
Report of Seal Impression

Contents

2. 인감증명 발급 ····· 52
Issuance of Certificate of Seal Impression

2-1-6 본인서명사실확인서 발급 ····· 53
Issuance of Certificate of Personal Signature

제2절 일반행정 GENERAL ADMINISTRATION

2-2-1 행정사 Licensed Administrative Agent ····· 56
1. 행정사 수 ····· 56
Number of Licensed Administrative Agents
2. 행정사업 신고 건수 ····· 56
Number of Declarations of Administrative Agent Business

2-2-2 행정정보 공개 Administrative Information Disclosure ····· 57
1. 연도별 정보공개 ····· 57
Information Disclosure by Year
2. 정보공개 청구 결정 기간 ····· 58
Processing Period for Information Disclosure
3. 비공개 사유별 ····· 59
Grounds for Non-Disclosure

2-2-3 문서24 서비스 Document 24 Service ····· 60

2-2-4 원문정보공개 Release of Original Document ····· 61

2-2-5 제안 Proposal ····· 62
1. 국민 제안 ····· 62
Public Proposal
2. 공무원 제안 ····· 62
Proposal by Civil Servant

2-2-6 생활공감정책 참여단 Citizen Participation Group for Everyday Life Policy ·· 63

2-2-7 국민디자인과제 Public Participatory Service Design Project ····· 64
1. 중앙행정기관 ····· 64
Central Administrative Agency
2. 지방자치단체 ····· 66
Local Government

2-2-8 정책연구 Policy Research ····· 67
1. 정책연구 실적 ····· 67
Policy Research Activity
2. 정책연구 공개율 ····· 67
Policy Research Project Disclosure Rate
3. 계약유형 ····· 67
Contract Type

2-2-9 온나라시스템 구축 기관 Organizations Using Onnara BPS ····· 68

2-2-10 전자문서 유통 Electronic Document Exchange ····· 69

2-2-11 비영리민간단체 등록 Non-Profit Organization (NPO) Registration ····· 70
1. 중앙부처 등록 ····· 70
Registration with the Central Government Agency
2. 지방자치단체 등록 ····· 71
Registration with Local Government
3. 비영리민간단체 공익사업 지원 ····· 72
Government Support for NPO Public-Interest Project
2-2-12 정부서무 Government Affairs ····· 73
1. 국무회의 운영 ····· 73
Operation of State Council
2. 정부 포상 ····· 74
Government Honor by Type
3. 공무용차량 ····· 75
Official Vehicle
4. 공무원 통근버스 운행 ····· 76
Commute Bus Service for Civil Servant
5. 공무원직장협의회 및 가입자 ····· 77
Civil Servants' Workplace Association and Membership

Chapter 3

인공지능정부
AI GOVERNMENT

제1절 디지털 정책과 서비스 DIGITAL POLICY AND SERVICE

3-1-1 UN 전자정부평가 UN E-Government Survey ····· 80
1. 전자정부 발전지수 ····· 80
E-Government Development Index
2. 온라인 참여지수 ····· 81
E-Participation Index
3-1-2 전자정부서비스 이용실태조사 결과 ····· 82
E-Government Service Usage Survey Results
1. 전자정부서비스 인지도 ····· 82
E-Government Service Awareness Rate
2. 전자정부서비스 이용률 ····· 82
E-Government Service Usage Rate
3. 전자정부서비스 만족도 ····· 82
E-Government Service Satisfaction Rate
3-1-3 공공부문 정보시스템 Number of Information Systems in Public Sector ··· 83
1. 유형별 정보시스템 ····· 83
Number of Information Systems by Type
2. 연도별 정보시스템 ····· 84
Number of Information Systems by Year

Contents

3-1-4 국가정보통신망 Government-Wide Information and Communication Network · 85

3-1-5 행정전자서명 GPKI Digital Signature Certificate ····· 86

1. 용도별 행정전자서명 이용 ····· 86
Number of GPKI Digital Signature Certificates by Type

2. 연도별 행정전자서명 이용 ····· 86
Number of GPKI Digital Signature Certificates by Year

3-1-6 모바일 신분증 Mobile ID ····· 87

1. 모바일 신분증 ····· 87
Mobile ID

2. 모바일 공무원증 ····· 87
Mobile ID for Civil Servant

3-1-7 스마트워크센터 설치 및 이용 Opening and Use of Smart Work Center · 88

3-1-8 정부 영상회의실 연계 ····· 89
Number of Interconnected Government Video Conference Room

3-1-9 PC영상회의 활용 Use of PC-based Video Conferencing ····· 90

1. PC영상회의 개설 ····· 90
Number of PC-Based Video Conference

2. PC영상회의 참여 ····· 90
Number of Participants in PC-Based Video Conference

3-1-10 정부원격근무서비스(GVPN) 이용 ····· 91
Use of Government Virtual Private Network (GVPN)

1. 정부원격근무서비스(GVPN) 이용자 수 ····· 91
Number of GVPN Users

2. 정부원격근무서비스(GVPN) 활용업무 수 ····· 91
Number of GVPN-Enabled Work Functions

제2절 공공데이터 PUBLIC DATA

3-2-1 공공데이터 개방 및 활용 Open Government Data and Its Use ····· 94

1. 공공데이터 개방 ····· 94
Open Government Data

2. 공공데이터 민간활용 실적 ····· 95
Private-Sector Use of Open Government Data

3-2-2 행정정보 공동이용 Joint Use of Administrative Information ····· 96

1. 정보 종수 및 이용 실적 ····· 96
Number of Information Types and Usage

2. 공동이용정보 열람 ····· 97
Number of Accesses to Information Available for Joint Use

Chapter 4

지방행정/지역발전
LOCAL ADMINISTRATION / REGIONAL DEVELOPMENT

제1절 지방행정 LOCAL ADMINISTRATION

4-1-1 행정구역 Administrative Division ····· 100
1. 시도별 행정구역 개수 ····· 100
Number of Administrative Divisions of Metropolitan Cities and Provinces
2. 지역별 행정구역 ····· 101
Administrative Division by Region
3. 연도별 행정구역 ····· 102
Administrative Division by Year
4. 남북한 비교 ····· 103
Comparison Between South and North Korea
5. 행정구역 평균규모 ····· 103
Average Size of Administrative Divisions
6. 인구 규모별 행정구역 ····· 104
Administrative Division by Population Size

4-1-2 인구 Population ····· 105
1. 지역별 주민등록인구 ····· 105
Registered Resident Population by Region
2. 연도별 주민등록 인구 ····· 106
Registered Resident Population by Year
3. 연도별 지방자치단체 외국인주민 ····· 107
Foreign Residents in Local Governments by Year
4. 유형별 지방자치단체 외국인주민 ····· 108
Foreign Residents in Local Governments by Type

4-1-3 주민등록세대 Registered Household ····· 110
1. 지역별 세대원수별 세대수 ····· 110
Number of Households by Household Size and Region
2. 연도별 세대원수별 세대수 ····· 111
Number of Households by Household Size and Year
3. 연령별 1인세대 ····· 111
Number of One-Person Households by Age Group and Year

4-1-4 주민등록번호 변경 신청 및 심의 ····· 112
Resident Registration Number Change Application and Review
1. 주민등록번호 변경 신청 ····· 112
Resident Registration Number Change Application
2. 유형별 의결 결과 ····· 113
Application by Type

4-1-5 지방의회의원 Fixed Number of Local Council Members ····· 114
1. 유형별 지방의회의원 정수 ····· 114
Statutory Number of Local Council Members by Type
2. 기수별 지방의회의원 정수 ····· 115
Statutory Number of Local Council Members by Term

Contents

4-1-6 조례·규칙 Ordinance and Rule ····· 116
1. 유형별 조례·규칙 보유 ····· 116
Number of Ordinances and Rules by Type
2. 연도별 조례·규칙 보유 ····· 117
Number of Ordinances and Rules by Year

4-1-7 지방자치단체 공무원 정원 ····· 118
Fixed Number of Civil Servants in Local Government
1. 지역별 공무원 정원 ····· 118
Fixed Number of Civil Servants by Region
2. 연도별 지방자치단체 공무원 정원 ····· 119
Fixed Number of Local Civil Servants by Year
3. 기관·계층별 지방자치단체 공무원 정원 ····· 120
Fixed Number of Local Civil Servants by Administrative Unit and Level
4. 직급별 지방자치단체 공무원 정원 ····· 121
Fixed Number of Local Civil Servants by Grade

4-1-8 지방자치단체 공무원 현원 ····· 118
Current Number of Civil Servants in Local Government
1. 직급별 지방공무원 현원 ····· 122
Current Number of Local Civil Servants by Grade
2. 연도별 지방공무원 현원 ····· 123
Current Number of Local Civil Servants by Year
3. 연령별 지방공무원 현원 ····· 124
Local Civil Servants by Age
4. 여성 지방공무원 ····· 125
Female Local Civil Servants
5. 지방공무원 휴직 ····· 126
Local Civil Servants on Leave
6. 지방공무원 육아휴직 ····· 127
Number of Local Civil Servants on Parental Leave
7. 지역별 신규임용 ····· 128
Newly Appointed Local Civil Servants by Region
8. 균형인사 임용 ····· 129
Diversity and Inclusion in the Local Civil Service
9. 퇴직 지방공무원 ····· 130
Local Civil Servants Leaving Service
10. 지방공무원 징계 ····· 131
Local Civil Servants Subject to Disciplinary Action

4-1-9 지방자치단체 기구 Organizational Units of Local Governments ····· 132

4-1-10 지방자치단체 위원회 Local Government Committee ····· 134

4-1-11 주민직접참여제도 Direct Resident Participation System ····· 135
1. 주민투표 실시사례 ····· 135
Residents' Voting by Year and Case
2. 주민소환투표 청구 및 실시사례 ····· 136
Petition for and Conduct of Resident Recall Voting
3. 주민소송 제기사례 ····· 137
Residents' Lawsuits Filed by Year and Case

4-1-12 주민자치센터 설치 및 운영 ····· 139
Establishment and Operation of Community Centers
1. 연도별 주민자치센터 운영 ····· 139
Operation of Community Centers by Year
2. 지역별 주민자치센터 운영 ····· 140
Operation of Community Centers by Region
4-1-13 주민자치회 Community Council ····· 141
4-1-14 지역사회 활성화 기반 조성 사업 ····· 142
Project to Build a Foundation for Community Revitalization
4-1-15 국가기초구역 National Basic Districts ····· 143
1. 국가기초구역 총괄 ····· 143
Overview of National Basic Districts
2. 지역별 구역번호 할당 및 기초구역설정 ····· 144
District Number Allocation and Establishment of Basic Districts by Region
3. 연도별 국가기초구역 설정 ····· 145
Establishment of National Basic Districts by Year
4-1-16 도로명 Road Name ····· 146
1. 지역별 도로명 ····· 146
Road Name by Region
2. 위계별 도로명 ····· 147
Road Name by Road Class
3. 부여사유별 도로명 ····· 148
Road Name by Reason
4. 주소정보시설 ····· 149
Address Information Facilities

제2절 지역발전 REGIONAL DEVELOPMENT

4-2-1 마을기업 육성사업 Community Enterprise Development Program ····· 152
1. 연도별 마을기업 육성사업 ····· 152
Community Enterprise Development Program by Year
2. 지역별 마을기업 육성사업 ····· 153
Community Enterprise Development Program by Region
4-2-2 인구감소지역 Depopulated Area ····· 154
1. 인구감소지역 지정 현황 ····· 154
Status of Designated Depopulated Areas
2. 관심지역 지정 현황 ····· 155
Status of Designated Areas of Concern over Depopulation
4-2-3 특수상황지역 Regions with Special Development Needs ····· 156
4-2-4 서해 5도 종합발전지원 ····· 157
Comprehensive Development Support for the Five West Sea Islands
4-2-5 고향사랑기부제 Hometown Love Donation Program ····· 158
1. 2025년 고향사랑기부제 기부 현황 ····· 158
Hometown Love Donation Statistics for 2025

Contents

2. 연도별 고향사랑기부제 기부 현황 ····· 159
Hometown Love Donation Program Statistics by Year

4-2-6 자전거 이용 활성화 사업 Bicycle Use Promotion Program ····· 160
1. 자전거도로 현황 ····· 160
Status of Bicycle Routes
2. 공영자전거 운영 현황 ····· 161
Public Bike-Sharing Service

4-2-7 새마을금고 Community Credit Cooperatives ····· 162
1. 지역별 새마을금고 운영 ····· 162
Community Credit Cooperatives by Region
2. 지역별 새마을금고 회원 ····· 163
Members of Community Credit Cooperatives by Region
3. 지역별 새마을금고 자산 ····· 164
Assets of Community Credit Cooperatives by Region

4-2-8 지역사랑상품권 Local Love Gift Certificate ····· 165

4-2-9 자원봉사 Volunteering ····· 166
1. 자원봉사 참여 ····· 166
Participation in Volunteering
2. 자원봉사센터 운영 ····· 167
Volunteer Center Operation

4-2-10 기부금품 모집등록 Registration of Donations ····· 168

4-2-11 옥외광고물 허가 및 신고 Outdoor Advertisement Permits and Notifications 169

4-2-12 온천 Hot Springs ····· 170

4-2-13 전국 공중화장실 Public Restrooms Nationwide ····· 172

4-2-14 지구촌 새마을 운동 Global Saemaul Undong ····· 173

Chapter 5

지방재정
LOCAL FINANCE

제1절 지방재정경제 LOCAL FINANCE AND ECONOMY

5-1-1 지방자치단체 예산 Local Government Budget ····· 176
1. 지방자치단체 예산 총괄 ····· 176
Overview of Local Government Budget
2. 지역별 지방자치단체 예산 ····· 177
Local Government Budget by Region
3. 국가재정과 지방재정 비교 ····· 178
Comparison of National and Local Finance
4. 기능별 지방자치단체 예산 ····· 180
Local Government Budget by Function
5. 지방자치단체 통합재정 수지 ····· 181
Local Government Consolidated Fiscal Balance
5-1-2 지방자치단체 재정지표 분석 ····· 182
Local Government Fiscal Indicator Analysis
1. 지방자치단체 재정자립도 ····· 182
Local Government Fiscal Independence Ratio
2. 지방자치단체 재정자주도 ····· 183
Local Government Fiscal Autonomy Ratio
3. 지방자치단체 사회복지분야 지출 비중 ····· 184
Share of Local Government Expenditure Allocated to Social Welfare
5-1-3 지방자치단체 기금 Local Government Fund ····· 185
5-1-4 지방자치단체 채무 Local Government Debt ····· 186
1. 지역별 지방자치단체 채무 ····· 186
Local Government Debt by Region
2. 연도별 지방자치단체 채무 ····· 187
Local Government Debt by Year
5-1-5 지방교부세 Local Allocation Tax ····· 188
1. 연도별 교부세 ····· 188
Local Allocation Tax by Year
2. 불교부단체 ····· 188
Local Governments Not Receiving Ordinary Allocation Tax
3. 지역별 보통교부세 배정내역 ····· 189
Distribution of Ordinary Allocation Tax by Region
5-1-6 지방세외수입 Local Non-Tax Revenue ····· 190
1. 지역별 세외수입징수실적 ····· 190
Local Non-Tax Revenue Collection by Region
2. 항목별 세외수입징수실적 ····· 191
Local Non-Tax Revenue Collection by Item
5-1-7 공유재산 종류 Local Government Property by Type ····· 192
5-1-8 마을세무사 Village Tax Accountant ····· 193

Contents

5-1-9 지방공기업 Local Public Enterprise ····· 194
1. 지역별·사업별 공기업 ····· 194
Local Public Enterprise by Region and Business Type
2. 연도별 지방공기업 ····· 195
Local Public Enterprise by Year
3. 지방공기업 재무 ····· 196
Local Public Enterprise Financial Position
5-1-10 지방출자·출연기관 Local Government-Invested and -Funded Institution · 197

제2절 지방세 LOCAL TAX

5-2-1 지방세 Local Tax ····· 200
1. 지방세 총괄 ····· 200
Overview of Local Tax
2. 지방세 신장 추세 ····· 201
Local Tax Growth Trend
3. 지역별·세목별 지방세 규모 ····· 202
Local Tax Revenue by Region and Tax Type (Provisional)
4. 연도별 지방세 징수실적 ····· 204
Local Tax Revenue Collection by Year
5. 조세부담률 ····· 205
Tax Burden Ratio

Chapter 6

안전정책/생활안전
SAFETY POLICIES / COMMUNITY SAFETY

제1절 안전정책 SAFETY POLICY

6-1-1 안전정책조정위원회 Safety Policy Coordinating Committee ····· 208
1. 안전정책조정위원회 운영 ····· 208
Operation of the Safety Policy Coordination Committee
2. 연도별 안전정책조정위원회 운영 ····· 208
Operation of the Safety Policy Coordination Committee by Year
6-1-2 지역안전등급 Regional Safety Grade ····· 209
6-1-3 내수면 유·도선 및 안전사고 ····· 210
Inland Water Excursion Ship and Ferry, and Safety Accident
1. 지역별 내수면 유·도선 보유 ····· 210
Inland Water Excursion Ship and Ferry by Region
2. 연도별 내수면 유·도선 보유 ····· 211
Inland Water Excursion Ship and Ferry by Year
3. 연도별 내수면 유·도선 안전사고 ····· 211
Accident Involving Inland Water Excursion Ship and Ferry by Year
6-1-4 재난안전신기술 지정 ····· 212
Designation of New Technology for Disaster Safety
6-1-5 재난안전산업 실태조사 결과 ····· 213
Result of Disaster Safety Industry Survey
6-1-6 재난·사고 피해조사 ····· 214
Survey on disaster and accident damage

제2절 생활안전 COMMUNITY SAFETY

6-2-1 어린이놀이시설 Children's Play Facility ····· 218
1. 지역별 어린이놀이시설 ····· 218
Children's Play Facility by Region
2. 연도별 어린이놀이시설 ····· 219
Children's Play Facility by Year
3. 지역별 어린이놀이시설 안전검사 ····· 220
Safety Inspection of Children's Play Facility by Region
4. 연도별 어린이놀이시설 안전검사 ····· 221
Safety Inspection of Children's Play Facility by Year
6-2-2 보행환경개선지구 지정 ····· 222
Designation of Pedestrian Environment Improvement Zone
1. 지역별 보행환경개선지구 지정 ····· 222
Designation of Pedestrian Environment Improvement Zone by Region
2. 연도별 보행환경개선지구 지정 ····· 222
Designation of Pedestrian Environment Improvement Zone by Year

Contents

6-2-3 어린이·노인·장애인 보호구역 지정 ····· 223
Designation of Protection Zones for Children, Senior Citizens, and Persons with Disabilities
1. 지역별 어린이·노인·장애인 보호구역 지정 ····· 223
Designation of Protection Zones for Children, Senior Citizens, and Persons with Disabilities by Region
2. 연도별 어린이·노인·장애인 보호구역 지정 ····· 224
Designation of Protection Zones for Children, Senior Citizens, and Persons with Disabilities by Year

6-2-4 안전신문고 운영 Operation of Safety e-Report ····· 225
1. 지역별 안전신고 처리 ····· 225
Safety Report Processing by Region
2. 연도별 안전신고 ····· 226
Safety Report by Year
3. 분야별 안전신고 ····· 227
Safety Report by Category

6-2-5 안전모니터봉사단 Safety Monitor Volunteer Group ····· 228
1. 지역별 안전모니터봉사단 인원 및 신고 ····· 228
Safety Monitor Volunteer Group Membership and Reports by Region
2. 연도별 안전모니터봉사단 인원 및 신고 ····· 229
Safety Monitor Volunteer Group Membership and Reports by Year

6-2-6 물놀이 안전사고 Water-Related Incident ····· 230
1. 지역별 물놀이 안전사고 ····· 230
Water-Related Incident by Region
2. 연도별 물놀이 안전사고 ····· 231
Water-Related Incident by Year
3. 장소별 물놀이 안전사고 ····· 231
Accident During Water Recreation by Location

6-2-7 지역축제 안전사고 Accident at Local Festival ····· 232
1. 지역별 지역축제 안전사고 ····· 232
Accident at Local Festival by Region
2. 연도별 지역축제 안전사고 ····· 233
Accident at Local Festival by Year

6-2-8 안전문화운동 추진 중앙협의회 ····· 234
Central Council for the Promotion of the Safety Culture Movement

6-2-9 찾아가는 안전체험교실 Outreach Safety Training Program ····· 235
1. 찾아가는 안전체험교실 운영 ····· 235
Operation of the Outreach Safety Training Program
2. 연도별 찾아가는 안전체험교실 운영 ····· 236
Operation of the Outreach Safety Training Program by Year

6-2-10 국민안전체험관 Public Safety Experience Center ····· 237

6-2-11 승강기 보유 및 안전사고 Elevator Inventory and Accident ····· 238
1. 지역별 승강기 설치 ····· 238
Elevator Installation by Region
2. 연도별 승강기 설치 ····· 239
Elevator Installation by Year
3. 승강기 안전사고 발생 ····· 239
Elevator Accident by Region
4. 연도별 승강기 안전사고 ····· 240
Elevator Accident by Year
5. 원인별 승강기 안전사고 ····· 241
Elevator Safety Accidents by Cause

6. 연령별 승강기 안전사고 ····· 242
Elevator Safety Accidents by Age

6-2-12 승강기 불법운행 점검 Inspection of Illegal Elevator Operation ····· 243
1. 지역별 승강기 불법운행 점검 ····· 243
Inspection of Illegal Elevator Operation by Region
2. 연도별 승강기 불법운행 점검 ····· 244
Inspection of Illegal Elevator Operation by Year

6-2-13 승강기 안전교육 Elevator Safety Education ····· 245
1. 지역별 승강기 안전교육 ····· 245
Elevator Safety Education by Region
2. 연도별 승강기 안전교육 ····· 246
Elevator Safety Education by Year

6-2-14 승강기 산업 실태조사 결과 Elevator Industry Survey Results ····· 247

제3절 비상대비 EMERGENCY PREPARATIONS

6-3-1 민방위 편성·교육·시설장비 ····· 250
Civil Defense Corps Formation, Training, Facility and Equipment
1. 지역별 민방위대 편성 ····· 250
Civil Defense Corps Formation by Region
2. 연도별 민방위대 편성 ····· 251
Civil Defense Corps Formation by Year
3. 지역별 민방위 교육 ····· 252
Civil Defense Training by Region
4. 연도별 민방위 교육 ····· 253
Civil Defense Training by Year
5. 지역별 비상대피시설 ····· 254
Civil Defense Shelter by Region
6. 연도별 비상대피시설 ····· 255
Civil Defense Shelter by Year
7. 지역별 민방위 장비 ····· 256
Civil Defense Equipment by Region
8. 연도별 민방위 장비 ····· 257
Civil Defense Equipment by Year

6-3-2 화생방 장비 CBR Equipment ····· 258
1. 지역별 화생방 방독면 확보 ····· 258
CBR Gas Mask Stock by Region
2. 연도별 화생방 방독면 확보 ····· 259
CBR Gas Mask Stock by Year

6-3-3 민방위 경보 Civil Defense Warning System ····· 260
1. 지역별 민방위 경보시설 장비 ····· 260
Civil Defense Warning System Equipment by Region
2. 연도별 민방위 경보시설 장비 ····· 261
Civil Defense Warning System Equipment by year
3. 지역별 재난경보 및 재난예방 방송 ····· 262
Disaster Warning and Disaster Prevention Broadcast by Region
4. 연도별 재난경보 및 재난예방 방송 ····· 263
Disaster Warning and Disaster Prevention Broadcast by Year

Contents

Chapter 7

재난관리
DISASTER MANAGEMENT

제1절 재난예방 DISASTER PREVENTION

7-1-1 등급별 지역안전도 진단결과 ····· 266
Local Safety Assessment Results by Grade
1. 지역별 지역안전도 진단결과 ····· 266
Local Safety Assessment Results by Region
2. 연도별 지역안전도 진단결과 ····· 267
Local Safety Assessment Results by Year

7-1-2 자연재해위험개선지구 정비사업 ····· 268
Natural Disaster Risk Area Improvement Project
1. 지역별 자연재해위험개선지구 정비사업 ····· 268
Natural Disaster Risk Area Improvement Project by Region
2. 연도별 자연재해위험개선지구 정비사업 ····· 269
Natural Disaster Risk Area Improvement Project by Year
3. 지역별 자연재해위험개선지구 지정 ····· 270
Designated Natural Disaster Risk Area by Region
4. 등급별 자연재해위험개선지구 ····· 271
Natural Disaster Risk Improvement Districts by Grade

7-1-3 소하천 정비 Small River Maintenance ····· 272
1. 지역별 소하천 정비 ····· 272
Small River Maintenance by Region
2. 연도별 소하천 정비 ····· 273
Small River Maintenance by Year

7-1-4 급경사지 붕괴위험지역 정비사업 ····· 274
Improvement Project for Steep Slope Areas at Risk of Collapse
1. 지역별 급경사지 붕괴위험지역 정비사업 ····· 274
Improvement Project for Steep Slope Areas at Risk of Collapse by Region
2. 연도별 급경사지 붕괴위험지역 정비사업 ····· 275
Improvement Project for Steep Slope Areas at Risk of Collapse by Year
3. 연도별 급경사지 붕괴위험지역 지정·고시 ····· 276
Designation and Public Notice of Steep Slope Areas at Risk of Collapse by Year

7-1-5 재해위험저수지 지정·고시 ····· 277
Designation and Public Notice of Disaster Risk Reservoir

7-1-6 우수유출저감시설 설치 ····· 278
Installation of Storm Water Runoff Reduction Facilities
1. 지역별 우수유출저감시설 설치 ····· 278
Installation of Storm Water Runoff Reduction Facilities by Region
2. 연도별 우수유출저감시설 설치 ····· 279
Installation of Storm Water Runoff Reduction Facilities by Year

7-1-7 재난관리기금 적립 및 운용 ····· 280
Accumulation and Management of Disaster Management Fund

7-1-8 재해구호기금 조성 Disaster Relief Fund Accumulation ····· 282
1. 지역별 재해구호기금 조성 ····· 282
Disaster Relief Fund Accumulation by Region
2. 연도별 재해구호기금 조성 ····· 283
Disaster Relief Fund Accumulation by Year

제2절 재난대응 DISASTER RESPONSE

7-2-1 지진 발생 Earthquake Occurrence ····· 286
1. 지역별 지진발생 ····· 286
Earthquake Occurrence by Region
2. 연도별 지진발생 ····· 287
Earthquake Occurrence by Year
3. 규모 4.0이상 지진 발생(1992~2024) ····· 288
Occurrence of Earthquakes of Magnitude of 4.0 or Greater (1992-2024)
7-2-2 지진해일 주민대피 관련 시설 ····· 290
Tsunami Evacuation Facilities
7-2-3 기존 공공시설물 내진성능 확보 현황 ····· 291
Seismic Resistance of Existing Public Facilities
7-2-4 폭염 Heatwave ····· 292
1. 주요 도시 폭염 일수 ····· 292
Heatwave Day in Major Cities
2. 연도별 주요 도시 폭염 일수 ····· 292
Heatwave Day in Major Cities by Year
3. 지역별 폭염 인명피해(온열질환자) ····· 293
Heat-Related Illness Case by Region
4. 연도별 폭염 인명피해(온열질환자) ····· 294
Heat-Related Illness Case by Year
7-2-5 무더위 쉼터 Heatwave Shelter ····· 295
1. 지역별 무더위 쉼터 ····· 295
Heatwave Shelter by Region
2. 연도별 무더위 쉼터 ····· 296
Heatwave Shelter by Year
7-2-6 상습 가뭄재해지역 Drought-Prone Areas ····· 297
7-2-7 가뭄정보통계 Drought Statistics ····· 298
7-2-8 인명피해 우려지역 Areas at Risk of Casualties ····· 299
1. 지역별 인명피해 우려지역 ····· 299
Areas at Risk of Casualties by Region
2. 연도별 인명피해 우려지역 ····· 300
Areas at Risk of Casualties by Year
7-2-9 국가핵심기반 National Core Infrastructure ····· 301
1. 국가핵심기반 현황 ····· 301
Overview of National Core Infrastructure
2. 연도별 국가핵심기반 현황 ····· 302
National Core Infrastructure by Year

Contents

7-2-10 재난·안전 정보시스템 Disaster and Safety Information System ····· 303

7-2-11 재난 예·경보시스템 Disaster Forecasting and Warning System ····· 305

1. 지역별 재난 예·경보시스템 보유 ····· 305
Disaster Forecasting and Warning System by Region

2. 연도별 재난 예·경보시스템 보유 ····· 306
Disaster Forecasting and Warning System by Year

7-2-12 지자체 CCTV 통합관제센터 운영 ····· 307
Operation of Integrated CCTV Control Center by Local Governments

1. 지역별 지자체 CCTV 통합관제센터 운영 현황 ····· 307
Integrated CCTV Control Center Operation by Region

2. 연도별 지자체 CCTV 통합관제센터 운영 현황 ····· 307
Integrated CCTV Control Center Operation by Local Government by Year

7-2-13 배수펌프장 Drainage Pump Station ····· 308

1. 지역별 배수펌프장 ····· 308
Drainage Pump Station by Region

2. 연도별 배수펌프장 ····· 309
Drainage Pump Station by Year

7-2-14 재난대응 안전한국훈련 Safe Korea Exercise ····· 310

7-2-15 지역자율방재단 Local Autonomous Disaster Prevention Corps ····· 311

1. 지역별 지역자율방재단 ····· 311
Local Autonomous Disaster Prevention Corps by Region

2. 연도별 지역자율방재단 ····· 312
Local Autonomous Disaster Prevention Corps by Year

7-2-16 방재관리대책대행자(업) 지정 ····· 313
Disaster Prevention Measures Agency(Business)

제3절 재난복구 DISASTER RECOVERY

7-3-1 특별재난지역 선포 Declaration of Special Disaster Area ····· 316

1. 특별재난지역 선포(자연재난) ····· 316
Special Disaster Area Declaration(Natural Disaster)

2. 특별재난지역 선포(사회재난) ····· 320
Declaration of Special Disaster Area (Societal Disaster)

7-3-2 자연재해 Natural Disaster ····· 322

1. 지역별 자연재난 피해 ····· 322
Natural Disaster Damage by Region

2. 연도별 자연재난 피해 ····· 324
Natural Disaster Damage by Year

3. 지역별 자연재난 시설 피해 ····· 325
Human Impact and Property Damage from Natural Disasters by Region

4. 연도별 자연재난 시설 피해 ····· 326
Human Impact and Property Damage from Natural Disaster by Year

7-3-3 자연재해 복구비 Natural Disaster Recovery Cost ····· 327

1. 지역별 자연재해 복구비 ····· 327
Natural Disaster Recovery Cost by Region

2. 연도별 자연재해 복구비 ····· 328
Natural Disaster Recovery Cost by Year
3. 지역별 자연재해 복구비 재원 ····· 329
Natural Disaster Recovery Cost by Funding Source and Region
4. 연도별 자연재해 복구비 재원 ····· 330
Natural Disaster Recovery Cost by Funding Source and Year
5. 부처별 자연재해 복구비 지원내역 ····· 331
Natural Disaster Recovery Cost by Ministry and Agency

7-3-4 사회재난 Societal Disaster ····· 332
1. 사회재난 발생 ····· 332
Occurrence of Societal Disaster
2. 연도별 사회재난 발생 ····· 333
Occurrence of Societal Disaster by Year
3. 최근 5년간 사회재난 발생 세부내역 ····· 334
Details of Societal Disaster Occurrence over the Past Five Years

7-3-5 이재민 발생 Disaster Victims ····· 350
1. 지역별 이재민 발생 ····· 350
Disaster Victims by Region
2. 연도별 이재민 발생 ····· 351
Disaster Victims Occurrence by Year

7-3-6 이재민 임시주거시설 및 구호물자 비축 ····· 352
Temporary Housing for Disaster Victims and Relief Supplies Stockpiles
1. 이재민 임시주거시설 지정 ····· 352
Designation of Temporary Housing for Disaster Victims
2. 이재민 구호물자 비축 및 관리 ····· 353
Stockpiling and Management of Relief Supplies for Disaster Victims

7-3-7 재해복구사업 Disaster Recovery Project ····· 354
1. 지역별 재해복구사업 ····· 354
Disaster Recovery Project by Region
2. 연도별 재해복구사업 ····· 354
Disaster Recovery Project by Year

7-3-8 재난경험자 심리회복지원사업 ····· 355
Psychological Recovery Support Program for People Affected by Disasters

7-3-9 풍수해보험 가입 및 보험금 지급 ····· 356
Storm and Flood Insurance Take-Up and Claim Payments
1. 지역별 풍수해보험 가입 ····· 356
Storm and Flood Insurance Take-Up by Region
2. 연도별 풍수해보험 가입 ····· 357
Storm and Flood Insurance Take-Up by Year
3. 지역별 풍수해 보험금 지급 ····· 358
Storm and Flood Insurance Claim Payment by Region
4. 연도별 풍수해 보험금 지급 ····· 359
Storm and Flood Insurance Claim Payment by Year

7-3-10 재난배상책임보험 가입 Disaster Liability Insurance Take-Up ····· 360
1. 지역별 재난배상책임보험 가입 ····· 360
Disaster Liability Insurance Take-Up by Region
2. 업종별 재난배상책임보험 가입 ····· 361
Disaster Liability Insurance Take-Up by Type of Business

Contents

Chapter 8

소속기관
MINISTRY AGENCIES

8-1-1 국가기록원 기록보존 및 관리 ····· 364
National Archives of Korea: Records Preservation and Management
1. 기록물 보존 ····· 364
Records Preservation
2. 기록물 열람 ····· 365
Access to Records
3. 30년경과 비공개기록물 재분류 ····· 367
Reclassification of Closed Records over 30 Years Old
4. 기록물관리 전문교육과정 ····· 368
Professional Training in Records Management

8-1-2 대통령기록관 기록보존 및 관리 ····· 369
Presidential Archives: Records Preservation and Management
1. 대통령기록물 소장 ····· 369
Presidential Records Holdings
2. 대통령기록물 열람 ····· 370
Access to Presidential Records
3. 비공개 대통령기록물 공개 재분류 ····· 371
Reclassification of Closed Presidential Records

8-1-3 지방자치인재개발원 교육 훈련 ····· 372
Education and Training at the Local Government Officials Development Institute
1. 일반교육 ····· 372
In- Person Training
2. 사이버교육 ····· 373
Online Training

8-1-4 국가재난안전교육원 교육 훈련 ····· 374
National Disaster Management Training Institute: Education and Training

8-1-5 정부청사 Government Office Buildings ····· 375

8-1-6 국립과학수사연구원 감정 실적 ····· 377
National Forensic Service: Forensic Examinations

Chapter 9

부록 Appendix

부록 1 행정안전부 공무원 정원 Fixed Number of Civil Servants at MOIS ····· 382
부록 2 행정안전부 예산 MOIS Budget ····· 384
부록 3 행정안전부 소속 위원회 Committees under MOIS ····· 385
부록 4 행정안전부 산하기관 MOIS-Affiliated Organizations ····· 387
부록 5 행정안전부 소관 법령 MOIS-Administered Laws and Regulations ····· 388
부록 6 행정안전부 국외 양해각서(MOU) 체결 ····· 389
Memorandum of Understanding (MOU)

제 1 장

정부조직

GOVERNMENT ORGANIZATION

SECTION 1

제 1 절

정부조직

GOVERNMENT ORGANIZATION

1-1-1 정부조직
Government Organization

1-1-1-1 정부 조직도 Government Organization Chart

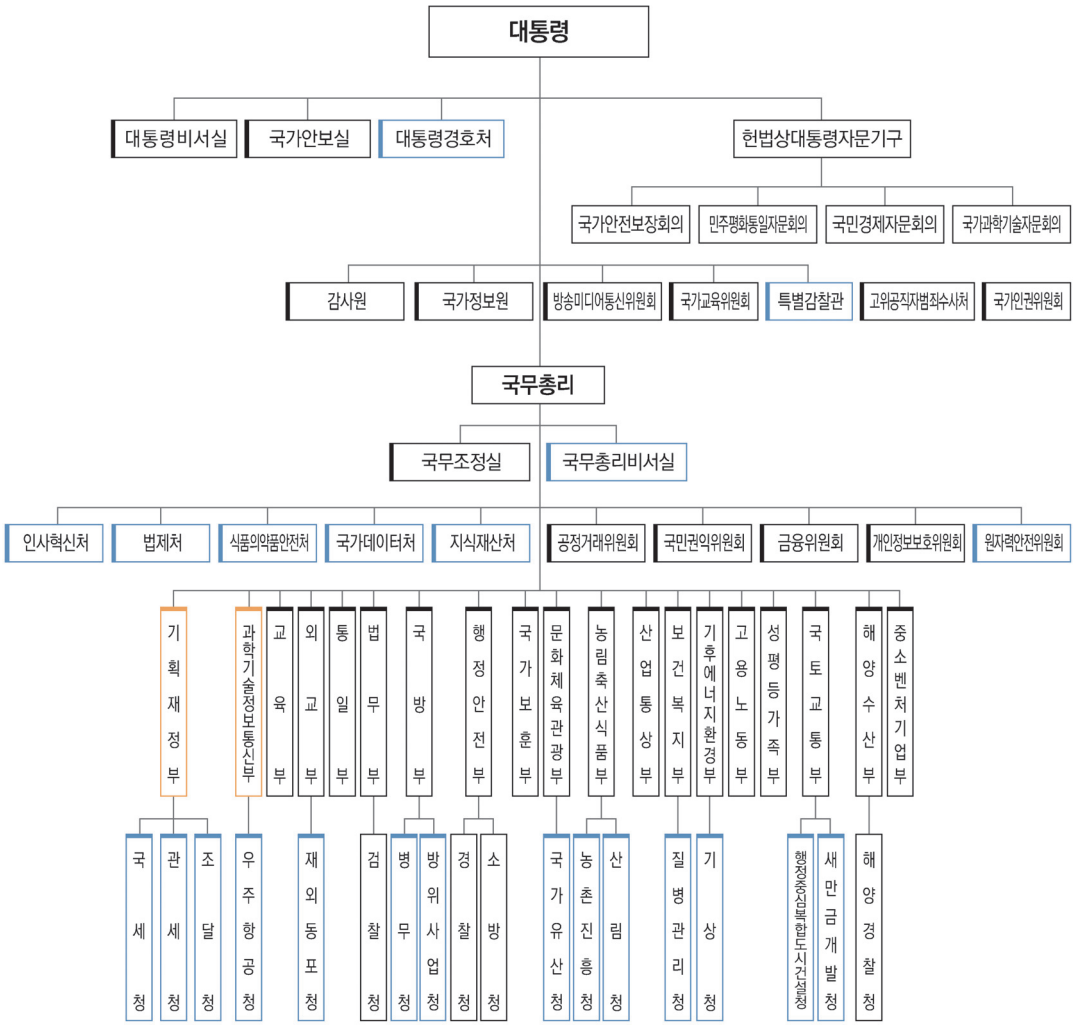

주) 고위공직자범죄수사처, 국가인권위원회는 독립성을 감안하여 선이 없는 형태로 표기

*** 조직기획과 주무관 김일표** (044-205-2315) / **정부조직관리정보시스템**(www.org.go.kr)

1-1-1-1 Government Organization Chart

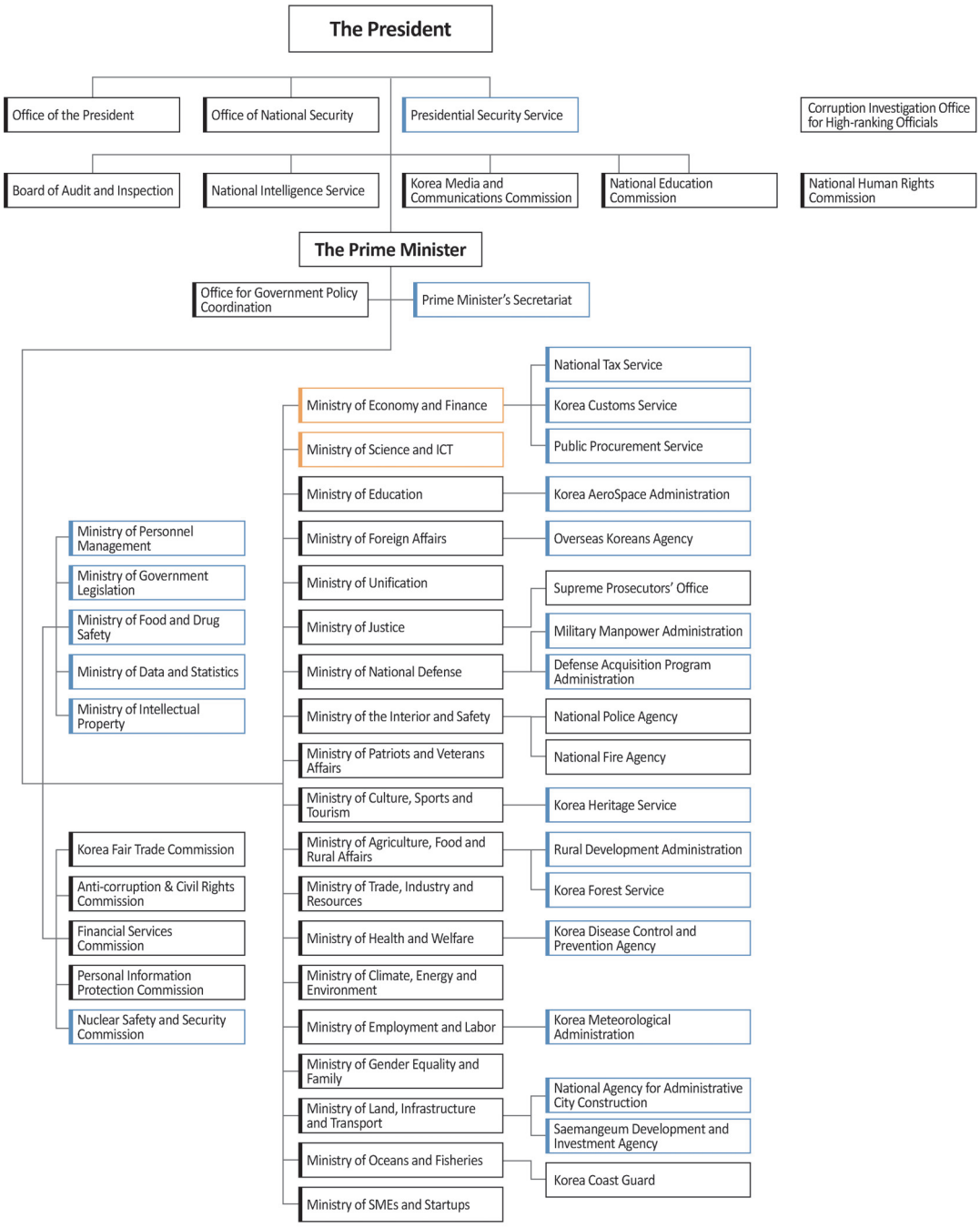

Note: The Corruption Investigation Office for High-Ranking Officials and the National Human Rights Commission are presented without lines to reflect their independence.

*** 조직기획과 주무관 김일표** (044-205-2315) / **정부조직관리정보시스템**(www.org.go.kr)

1-1-1-2 정부조직 변천 Evolution of Government Organization

(2025. 12. 31. 기준) (As of December 31, 2025)

(단위: 개) (Unit: Number)

구분 Classification / 연도 Year	부 Ministry	처 Ministry and Office	청 Administration, Agency, Service, and Office	위원회 Commission
2013	17	3	18	6
2014	17	5	16	6
2015	17	5	16	6
2016	17	5	16	6
2017	18	4	17	6
2018	18	4	17	6
2019	18	4	17	6
2020	18	5	18	7
2021	18	5	18	7
2022	18	5	18	8
2023	19	4	19	8
2024	19	4	20	8
2025	19	6	18	8

주) 정부조직법에 따른 중앙행정기관 등(고위공직자범죄수사처, 국가인권위원회 포함). 감사원, 국가정보원 및 대통령과 국무총리 직속 보좌기관 제외

*** 조직기획과 주무관 김일표** (044-205-2315) / **정부조직관리정보시스템**(www.org.go.kr)

1-1-1-3 정부조직 변천 내용 Major Changes in Government Organization

(2025. 12. 31. 기준) (As of December 31, 2025)

(단위: 개) (Unit: Number)

구분 Classification / 연도 Year	원 Ministry	부 Ministry	처 Ministry	실 Office	청 Administration, Agency, Service, and Office	대·처 Office	외국 Outer Bureau	위원회 Commission	비 고 Note
1948	1	11	4	-	-	-	-	3	* 정부조직법('48.7.17) 제정 * 11부 : 1. 내무부 2. 외무부 3. 국방부 4. 재무부5. 법무부 6. 문교부 7. 농림부 8. 상공부9. 사회부 10. 교통부 11. 체신부 * 4처 : 총무처, 공보처, 법제처, 기획처 * 3위원회 : 고시위원회, 감찰위원회, 경제위원회 * 심계원 신설('48.12.4)
1949	1	12	5	-	3	-	-	3	* 보건부 신설('49.4.15) * 외자구매처 신설('49.12.10) * 관재청·외자관리청 신설('49.12.19) * 검찰청 신설('49.12.20)
1951	1	12	5	-	4	-	-	3	* 전매청 신설('51.12.23)
1955	2	12	-	2	5	-	-	2	* 국무총리 폐지('55.2.7) * 보건부와 사회부를 통합하여 보건사회부로 개편('55.2.7) * 해무청 신설('55.2.7) * 외자구매처와 외자관리청을 외자청으로, 공보처를 공보실로, 총무처와 고시위원회를 국무원사무국으로, 법제처를 법제실로 개편('55.2.7) * 기획처 폐지 및 부흥부 신설('55.2.7) * 감찰위원회·경제위원회 폐지 및 감찰원·부흥위원회 신설('55.2.7) * 사정위원회 신설('55.3.7)
1956	2	12	-	2	4	-	-	2	* 관재청 폐지('56.12.31)
1958	3	12	-	2	4	-	-	2	* 원자력원 신설('58.3.11)
1960	2	12	1	-	4	-	-	3	* 국무원사무국을 국무원사무처로 개편('60.7.1) * 공안위원회 신설('60.7.1) * 감찰원을 감찰위원회로 변경('60.7.1) * 사정위원회 폐지('60.9.1)
1961	2	12	2	-	5	-	3	1	* 부흥부를 건설부로 개편함('61.5.26) * 부흥위원회를 경제장관회의로 개편('61.5.26) * 공보부 신설('61.6.22) * 군사원호청 신설('61.7.5) * 건설부를 폐지하고 경제기획원 신설('61.7.22) * 국토건설청(경제기획원소속) 신설('61.7.22) * 건설부외자청을 재무부외자청으로 이관('61.7.22) * 경제장관회의 폐지, 중앙경제위원회 신설('61.7.22) * 감찰위원회를 국무총리 소속에서 국가재건최고회의 소속으로 변경('61.8.22) * 국무총리를 내각수반으로 변경('61.10.2) * 국무원사무처를 내각사무처와 법제처로 개편('61.10.2) * 외자청(재무부 소속)을 조달청(경제기획원 소속)으로 변경('61.10.2) * 공안위원회 폐지 및 구황실재산사무총국을 문화재관리국으로 변경('61.10.2) * 해무청 폐지 및 전파관리국 신설('61.10.2) * 특허국 신설('61.12.30)
1962	2	13	3	-	4	-	3	1	* 농사원 폐지, 농촌진흥청 신설('62.4.1) * 군사원호청을 원호처로 개편('62.4.16) * 국토건설청을 폐지하고, 건설부로 승격('62.6.18)

구분 Classification / 연도 Year	원 Ministry	부 Ministry	처 Ministry	실 Office	청 Administration, Agency, Service, and Office	대·처 Office	외국 Outer Bureau	위원회 Commission	비 고 Note
1963	2	13	3	-	6	-	7	-	* 노동청(보건사회부소속)·철도청(교통부소속)·수로국(교통부소속) 신설('63.9.1) * 검찰청(법무부소속) 신설('63.12.17) * 조사통계국(경제기획원소속)·특허국·중앙계량국·표준국(상공부소속) 신설('63.12.17) * 중앙경제위원회 폐지('63.12.17)
1966	2	13	3	-	9	-	7	-	* 국세청(재무부소속) 신설('66.2.28) * 수산청(농림부소속) 신설('66.2.28) * 산림청(농림부소속) 신설('66.8.3)
1967	1	13	4	-	10	1	8	-	* 과학기술처(국무총리소속)·중앙관상대·국입지질조사소 신설('67.3.30) * 원자력원을 폐지하고 원자력청(과학기술처 소속)으로 개편('67.3.30) ※ 국입지질조사소는 외국(Outer Bureau)에 포함
1968	2	13	4	-	10	1	8	-	* 국토통일원(국무총리소속) 신설('68.7.24) * 공보부를 문화공보부로 개편('68.7.24) * 문교부 소속 문화재관리국을 문화공보부 소속으로 변경('68.7.24)
1970	2	13	4	-	12	1	8	-	* 관세청(재무부소속) 신설('70.8.3) * 병무청(국방부소속) 신설('70.8.3) * 무임소장관(국무위원) 신설('70.8.3)
1973	2	13	4	-	13	1	5	2	* 실·국 설치를 대통령령에 위임('73.1.15) * 중앙계량국·표준국 폐지 및 공업진흥청 신설('73.1.15) * 원자력청·국입지질조사소 폐지('73.1.15) * 대통령령으로 중앙행정기관인 위원회를 둘 수 있는 근거규정 신설('73.1.15) * 공업단지관리청·행정개혁위원회 신설('73.1.15) * 국무총리 소속 행정조정실 신설('73.1.15) * 산림청을 내무부 소속으로 이관하고, 농림부를 농수산부로 개칭('73.3.3) * 중화학공업추진위원회(국무총리 소속) 신설('73.5.14)
1975	2	13	4	-	13	1	5	2	* 정무담당무임소장관실→제1무임장관실로, 경제담당무임소장관실→제2무임장관실로 명칭 변경('75.9.8)
1976	2	13	4	-	14	1	4	2	* 항만청 신설('76.1.31) * 특허국을 폐지하고 특허청(상공부소속)신설('76.12.31) * 재무부소속인 조달청을 경제기획원소속으로 이관('76.12.31) * 공업단지관리청 폐지('76.12.31)
1977	2	14	4	-	14	1	4	3	* 전자통신개발추진위원회 신설('77.11.15) * 동력자원부 신설('77.12.16) * 항만청을 해운항만청으로 개칭('77.12.16)
1979	2	14	4	-	14	1	4	4	* 특정지역종합개발추진위원회 신설('79.1.1) * 환경청(보건사회부소속) 신설('79.12.28)
1980	2	14	4	-	15	1	4	4	* 환경청 신설('80.1.1) * 중화학공업추진위원회 폐지('80.9.18) * 사회정화위원회 신설('80.10.28)
1981	2	15	4	-	14	1	3	2	* 노동부 신설, 노동청 폐지('81.4.8) * 무임소장관 2인을 정무장관 3인으로 변경('81.4.8) * 특정지역종합개발추진위원회 폐지('81.9.18) * 중앙관상대를 중앙기상대로 변경('81.12.31) * 전파관리국을 폐지하여 체신부 내국으로 개편('81.12.31) * 전자통신개발추진위원회를 자문위원회로 조정('81.12.31)

구분 Classifi-cation / 연도 Year	원 Ministry	부 Ministry	처 Ministry	실 Office	청 Administration, Agency, Service, and Office	대·처 Office	외국 Outer Bureau	위원회 Commission	비 고 Note
1982	2	16	4	-	14	1	3	2	* 체육부 신설 및 정무장관을 3인에서 2인으로 변경('82.3.20)
1983	2	16	4	-	14	1	3	3	* 해외협력위원회 신설('83.1.27)
1984	2	16	4	-	14	1	3	4	* 비상기획위원회('84.11.5)
1985	2	16	4	-	14	1	3	4	* 원호처를 국가보훈처로 명칭 변경('85.1.1)
1986	2	16	4	-	14	1	3	3	* 해외협력위원회 폐지('86.3.8) * 산림청을 농림수산부 소속으로 이관하고, 농수산부를 농림수산부로 명칭 변경('87.1.1)
1987	2	16	4	-	13	1	3	3	* 농수산부를 농림수산부로, 산림청 소속을 내무부에서 농림수산부로 변경('87.1.1) * 전매청 폐지('87.4.1)
1989	2	16	6	-	12	1	3	1	* 전자통신개발추진위원회 폐지('89.1.1) * 사회정화위원회 폐지('89.2.28) * 환경청을 폐지하고, 국무총리소속 환경처 신설('89.12.30) * 문화공보부를 문화부와 공보처로 분리 개편('89.12.30)
1990	2	16	6	-	15	-	2	1	* 국토통일원의 명칭을 통일원으로 개칭하고 통일원장관을 부총리로 격상('90.12.27) * 문교부를 교육부로, 체육부를 체육청소년부로 명칭 변경('90.12.27) * 조사통계국을 통계청(1급)으로 개편('90.12.27) * 중앙기상대를 기상청(1급)으로 개편('90.12.27) * 경찰청 신설
1991	2	16	6	-	15	-	2	1	* 내무부 치안본부를 경찰청으로 개편('91.7.23)
1993	2	14	6	-	15	-	2	1	* 문화부와 체육청소년부를 통합하여 문화체육부로 개편('93.3.6) * 상공부와 동력자원부를 통합하여 상공자원부로 개편('93.3.6)
1994	2	13	5	-	15	-	2	2	* 경제기획원과 재무부를 재정경제원으로 통합('94.12.23) * 경제기획원의 기획조정 및 심사평가기능을 행정조정실로 이관, 교통부의 관광기능을 문화체육부로 이관('94.12.23) * 건설부와 교통부를 건설교통부로 통합('94.12.23) * 상공자원부를 통상산업부로, 체신부를 정보통신부로, 보건사회부를 보건복지부로 각각 개편('94.12.23) * 환경처를 환경부로 개편('94.12.23) * 경제기획원장관 소속하의 공정거래위원회를 국무총리 소속기관으로 개편('94.12.23)
1996	2	14	5	-	14	-	1	2	* 중소기업청 신설, 공업진흥청 폐지('96.2.9) * 해양수산부 신설('96.8.8) * 해운항만청, 수산청, 수로국 폐지('96.8.8) * 경찰청 소속 해양경찰청을 해양수산부 소속 중앙행정기관으로 격상('96.8.8) * 농림수산부를 농림부로 명칭변경('96.8.8)

구분 Classification / 연도 Year	원 Ministry	부 Ministry	처 Ministry	실 Office	청 Administration, Agency, Service, and Office	대·처 Office	외국 Outer Bureau	위원회 Commission	비 고 Note
1998.2.28.	-	17	2	-	16	-	1	5	* 부총리제를 폐지하고, 재정경제원을 재정경제부로, 통일원을 통일부로 각각 개편 * 총무처와 내무부를 행정자치부로 통합하고, 과학기술처를 과학기술부로 개편, 문화체육부를 문화관광부로, 통상산업부를 산업자원부로 각각 개편 * 외무부를 외교통상부로 개편하고, 외교통상부장관 밑에 통상교섭본부(차관급)를 둠. 국무총리 밑의 행정조정실(차관급)을 국무조정실(장관급)로 개편하고, 국무총리 밑에 공보실 (1급)을 설치, 방송행정·출판·간행물·해외홍보 기능은 문화관광부로 이관하고, 공보처를 폐지함 * 대통령소속하에 기획예산위원회를 신설, 재정경제부장관 소속하에 예산청을 두며, 대통령 소속하에 여성특별위원회와 중소기업특별위원회를 신설 * 장관급인 법제처 및 국가보훈처를 차관급으로 축소 개편 * 보건복지부장관소속하에 식품의약품안전청(차관급) 신설 * 정무장관 설치근거 삭제 * 민주평화통일자문회의사무처 폐지
1998.4.1.	-	17	2	-	16	-	1	6	* 금융감독위원회 신설
1998.5.25.	-	17	2	-	16	-	1	6	* 비상기획위원회 위원장 신설(차관급) 및 국가안전보장회의 상근위원 겸임 폐지
1999.5.24.	-	17	4	-	16	-	-	6	* 대통령소속의 중앙인사위원회 신설 * 기획예산위원회와 예산청을 통합하여 국무총리 소속 기획예산처로 개편 * 공보실을 폐지하고 국무총리소속 국정홍보처 신설 * 문화재관리국을 문화재청(1급)으로 개편 * 해양경찰청에 차관(치안감) 신설 * 민주평화통일자문회의 사무처 신설
1999.8.31.	-	17	4	-	16	-	-	6	* 국민경제자문회의 신설
2001.1.29.	-	18	4	-	16	-	-	5	* 국무조정실장을 정부위원으로 함 * 부총리 2인을 두고, 재정경제부장관과 교육인적자원부장관이 부총리를 겸임 * 재정경제부에 1급의 일반직국가공무원(국제업무담당) 1인을 둘 수 있도록 함 * 교육부를 교육인적자원부로 개칭하고, 교육인적자원부에 차관보 1인을 두도록 함 * 여성특별위원회를 폐지하고 여성부 신설 * 한국마사회의 소관을 문화관광부에서 농림부로 이관
2001.11.25.	-	18	4	-	16	-	-	6	* 국가인권위원회 신설
2002.1.25.	-	18	4	-	16	-	-	7	* 부패방지위원회 신설
2004.3.11.	-	18	4	-	17	-	-	7	* 대통령비서실 소속 공무원을 제외한 정무직공무원의 배치는 법률로 정하도록 함 * 기획예산처에서 수행하여 오던 행정계획에 관한 사무를 행정안전부로 이관함 * 법제처와 국가보훈처를 장관급 기구로 격상, 법제처장, 차장 및 국가보훈처장, 차장을 정무직으로 함 * 소방방재청 신설
2005.1.1.	-	18	4	-	16	-	-	7	* 철도청 폐지(공사화)
2005.3.24.	-	18	4	-	16	-	-	7	* 여성부를 여성가족부로 개편
2005.4.27.	-	18	4	-	16	-	-	8	* 문화관광부 청소년국과 청소년보호위원회를 청소년위원회로 개편(차관급)

구분 Classifi-cation / 연도 Year	원 Ministry	부 Ministry	처 Ministry	실 Office	청 Administration, Agency, Service, and Office	대·처 Office	외국 Outer Bureau	위원회 Commission	비 고 Note
2005.7.21.	-	18	4	-	16	-	-	8	* 부패방지위원회를 국가청렴위원회로 개편
2005.7.22.	-	18	4	-	16	-	-	8	* 통계청, 기상청 기관장 직급 상향(차관급)
2005.10.30.	-	18	4	-	16	-	-	9	* 국민고충처리위원회 신설
2006.1.1.	-	18	4	-	18	-	-	9	* 방위사업청, 행정중심복합도시건설청 신설
2006.3.30.	-	18	4	-	18	-	-	9	* 청소년위원회를 국가청소년위원회로 변경
2007.7.28.	-	18	4	-	18	-	-	9	* 비상기획위원회를 국가비상기획위원회로 변경
2008.2.29.	-	15	2	-	18	-	-	5	* 대통령비서실이 대통령실로, 대통령경호실이 대통령실 소속의 경호처로 개편 * 행정자치부, 중앙인사위원회, 비상기획위원회의 기능과 정보통신부의 일부 기능이 행정안전부로 통합 * 국민고충처리위원회·국가청렴위원회 및 국무총리 행정심판위원회를 통합하여 국민권익위원회 설치 * 국가안전보장회의 운영지원기능을 대통령실로 이관, 사무처 폐지 * 국민경제자문회의사무처 기능을 대통령실에 이관, 사무처 폐지 * 국무조정실과 국무총리비서실이 국무총리실로 통합 * 특임장관 신설 * 국정홍보처 폐지, 국정홍보 및 정부발표에 관한 사항 문화체육관광부 이관 * 기획예산처와 재정경제부를 통합하여 기획재정부 신설 * 교육인적자원부와 과학기술부를 통합하여 교육과학기술부 신설 * 농림부와 해양수산부의 어업수산정책, 보건복지부의 식품산업진흥정책을 통합하여 농림수산식품부 신설 * 산업자원부와 정보통신부의 정보기술(IT) 산업정책과 과학기술부의 산업기술 연구개발정책(R and D)을 통합하여 지식경제부 신설 * 건설교통부와 해양수산부의 해양개발, 항만건설, 해운물류기능을 통합하여 국토해양부 신설 * 정보통신부를 폐지하고 우정업무를 지식경제부로 이관 * 정보통신부 통신서비스정책규제기능과 방송위원회 방송정책규제기능을 통합하여 방송통신위원회 신설 * 중소기업특별위원회를 폐지하고 중소기업의 정책 평가 및 조정업무는 중소기업청으로 이관 * 재정경제부의 금융정책 및 외국환거래건전성 감독, 금융정보 분석기능 등은 금융감독위원회와 통합하여 금융위원회로 개편
2010.3.19.	-	15	2	-	18	-	-	5	* 보건복지가족부의 청소년·가족 기능을 여성부로 이관하여, 보건복지가족부는 보건복지부로, 여성부는 여성가족부로 개편
2010.7.5.	-	15	2	-	18	-	-	5	* 노동부를 고용노동부로 개편
2011.3.28.	-	15	2	-	18	-	-	6	* 국가과학기술위원회 신설
2011.10.26.	-	15	2	-	18	-	-	7	* 원자력안전위원회 신설
2013.3.23.	-	17	3	-	17	-	-	6	* 정부조직개편 1) 국가과학기술위원회·교육과학기술부·지식경제부·외교통상부를 미래창조과학부·교육부·산업통상자원부·외교부로 개편 2) 국토해양부·농림수산부를 국토교통부·해양수산부·농림축산식품부로 개편 3)행정안전부를 안전행정부로 변경 * 식품의약품안전청을 식품의약품안전처로 승격 * 원자력안전위원회를 대통령 소속에서 국무총리 소속으로 변경 * 경제정책 부총리 지정(기획재정부 장관 겸임)

구분 Classification / 연도 Year	원 Ministry	부 Ministry	처 Ministry	실 Office	청 Administration, Agency, Service, and Office	대·처 Office	외국 Outer Bureau	위원회 Commission	비 고 Note
2013.9.12.	-	17	3	-	18	-	-	6	* 새만금개발청 신설(새만금사업 추진 및 지원에 관한 특별법)
2014.11.19.	-	17	5	-	16	-	-	6	* 국민안전처, 인사혁신처 신설 * 소방방재청, 해양경찰청을 국민안전처로 통합 * 안전행정부를 행정자치부로 개편 * 교육·사회·문화 부총리 지정(교육부 장관 겸임)
2017.7.26.	-	18	4	-	17	-	-	6	* 대통령경호실은 대통령경호처로, 행정자치부는 행정안전부로, 미래창조과학부는 과학기술정보통신부로 개편 * 소방청, 해양경찰청은 신설 * 중소기업청은 중소기업벤처부로, 국가보훈처는 차관급에서 장관급으로 승격 * 국민안전처는 폐지하여, 행정안전부·소방청· 해양경찰청으로 기능 이관 * 금융위원회의 '기술보증기금관리', 과학기술정보 통신부의 '창조경제', 산업통상자원부의 '기업협력', '산업인력', '지역산업' 기능을 중소벤처기업무로 이관 * 중소기업청의 '중견기업정책' 기능은 산업통상자원부로 이관
2018.6.8.	-	18	4	-	17	-	-	6	* 물 관리 기능을 환경부로 일원화
2020.8.5.	-	18	4	-	17	-	-	7	* 개인정보보호위원회를 국무총리 소속 중앙행정기관으로 확대·개편
2020.9.12.	-	18	4	-	18	-	-	7	* 질병관리본부를 보건복지부장관 소속 중앙행정기관인 질병관리청으로 승격
2021.1.21.	-	18	4	-	18	1	-	7	* 고위공직자범죄수사처 출범('20.7.15. 시행)
2021.8.9.	-	18	4	-	18	1	-	7	* 산업통상자원부 제2차관 신설
2022.7.21.	-	18	4	-	18	1	-	8	* 국가교육위원회 신설('22.7.21. 시행)
2023.6.5.	-	19	3	-	19	1	-	8	* 국가보훈처를 국가보훈부로 승격 * 외교부 소속으로 재외동포청 신설
2024.5.17.	-	19	3	-	19	1	-	8	* 문화재청을 국가유산청으로 개편
2024.5.27.	-	19	3	-	20	1	-	8	* 과학기술정보통신부 소속으로 우주항공청 신설
2025.10.1.	-	19	5	-	18	1	-	8	* 정부조직개편 1) 산업통상자원부·환경부를 산업통상부·기후에너지환경부로 개편 2) 여성가족부를 성평등가족부로 개편 3) 통계청을 국가데이터처로 개편 4) 특허청을 지식재산처로 개편 5) 방송통신위원회 폐지, 방송미디어통신위원회 신설 * 과학기술 및 인공지능 정책 부총리 지정(과학기술정보통신부 장관 겸임) * 교육·사회·문화 부총리 폐지(교육부 장관 겸임) * 고용노동부 산업안전보건본부를 차관급으로 격상

주) 정부조직법에 따른 중앙행정기관 등(고위공직자범죄수사처, 국가인권위원회 포함). 감사원, 국가정보원 및 대통령과 국무총리 직속 보좌기관 제외

*** 조직기획과 주무관 김일표** (044-205-2315) / **정부조직관리정보시스템**(www.org.go.kr)

1-1-1-4 중앙행정기관 연도별 하부기구(보조/보좌기관)

Subordinate Units (Line/Staff) of Central Administrative Agency by Year

(2025. 12. 31. 기준) (As of December 31, 2025)

(단위: 개) (Unit: Number)

구분 Classification / 연도 Year	보조기관 Subordinate Unit (Line)			보좌기관 Subordinate Unit (Staff)							
	실 Office	국 Bureau	과 Division	차관보 Assistant Minister	고위공무원단 Senior Civil Service		3·4급 Grade 3 and 4	4급 Grade 4	4·5급 Grade 4 and 5	3·4·5급 Grade 3, 4, and 5	기타 Other
					실장급(가급) Deputy Minister Level	국장급(나급) Director General Level					
2016	49	173	1,279	5	29	271	295	36	14	-	65
2017	45	180	1,298	5	32	266	285	41	15	18	50
2018	47	176	1,299	5	28	285	280	38	-	-	39

연도 Year	부기관장·차관(급)·상임위원 Vice-Head, Vice Minister, and Standing Committee Member		실장급 Deputy Minister Level		국장급 Director General Level		과장급 Director		기 타 Other		
	차관(급) Vice-Minister	기 타 Others	보조 Assistant	보좌 Aide	보조 Assistant	보좌 Aide	보조 Assistant	보좌 Aide	고위 Senior	기 타 Other	비서관 Secretary
2019	41	34	54	36	210	315	1,516	464	19	22	1
2020	43	35	56	36	211	327	1,589	497	19	22	1
2021	44	36	58	36	217	334	1,648	513	19	22	1
2022	46	36	58	35	216	342	1,665	497	19	22	1
2023	46	37	57	43	232	329	1,703	506	19	23	1
2024	46	38	59	54	240	336	1,767	512	19	23	1
2025	46	38	65	42	242	350	1,830	524	19	24	1

#주1) 과거자료 정비로 일부 수치는 변동될 수 있음

#주2) 2019년 이후 본부 하부기구 통계 작성기준

- 중앙행정기관 등(고위공직자범죄수사처, 국가인권위원회 포함)의 직제 및 직제 시행규칙 상 정규·한시·총액인건비팀을 대상으로 보임직급을 기준으로 작성
- 정책보좌관·비서관은 정원수에 따라, 겸임기구는 개별 산정, 검찰연구관은 운영형태가 유동적이므로 본부 하부기구 통계 작성대상에서 제외
- 차관보 및 유사기구, 위원회 사무처 등은 보임직급을 고려하여 각각 실장급·국장급 기구로 분류

#주3) '20.8. 개인정보보호위원회 확대개편, / '20.9. 질병관리청 출범, / '21.1. 고위공직자범죄수사처 출범, / '22.7. 국가교육위원회 신설, / '23.6. 국가보훈부 승격 및 재외동포청 신설 / '24.5. 국가유산청 개편 및 우주항공청 신설

*** 조직기획과 주무관 김일표** (044-205-2315) / 정부조직관리정보시스템(www.org.go.kr)

1-1-1-5 중앙행정기관별 하부기구(보조/보좌기관)

Subordinate Units (Line /Staff) of Central Administrative Agency

(2025. 12. 31. 기준) (As of December 31, 2025)

(단위: 개) (Unit: Number)

기관명 Agency	부기관장·차관(급)·상임위원 Vice-Head, Vice Minister, and Standing Committee Member		실장급 Deputy Minister Level		국장급 Director General Level		과장급 Director		기 타 Other		
	차관(급) Vice Minister	기 타 Others	보조 Assistant	보좌 Aide	보조 Assistant	보좌 Aide	보조 Assistant	보좌 Aide	고위 Senior	기 타 Other	비서관 Secretary
기획재정부 Ministry of Economy and Finance	2	-	2	5	11	21	106	8	1	2	1
과학기술정보통신부 Ministry of Science and ICT	3	-	4	3	5	15	64	13	1	1	-
교육부 Ministry of Education	1	-	2	2	3	12	41	20	1	1	-
외교부 Ministry of Foreign Affairs	3	-	-	8	19	18	64	16	1	-	-
통일부 Ministry of Unification	1	-	2	1	3	6	29	10	1	1	-
법무부 Ministry of Justice	1	-	3	1	4	10	49	9	1	1	-
국방부 Ministry of National Defense	1	-	3	1	2	18	56	30	1	2	-
행정안전부 Ministry of the Interior and Safety	2	-	6	2	22	8	97	22	1	2	-
국가보훈부 Ministry of Patriots and Veterans Affairs	1	-	1	1	3	6	20	10	1	1	-
문화체육관광부 Ministry of Culture, Sports and Tourism	2	-	5	2	2	18	56	10	1	1	-
농림축산식품부 Ministry of Agriculture, Food and Rural Affairs	1	-	2	1	3	12	49	9	1	1	-
산업통상부 Ministry of Trade, Industry and Resources	2	-	5	3	2	20	70	9	1	2	-
보건복지부 Ministry of Health and Welfare	2	-	3	2	5	17	73	14	1	1	-
기후에너지환경부 Ministry of Climate, Energy and Environment	2	-	3	1	4	14	60	11	1	2	-
고용노동부 Ministry of Employment and Labor	2	1	3	2	3	13	46	13	1	1	-
성평등가족부 Ministry of Gender Equality and Family	1	-	2	1	-	7	24	7	1	1	-
국토교통부 Ministry of Land, Infrastructure and Transport	2	-	5	2	4	19	91	12	1	2	-

기관명 Agency	부기관장·차관(급)·상임위원 Vice-Head, Vice Minister, and Standing Committee Member		실장급 Deputy Minister Level		국장급 Director General Level		과장급 Director		기 타 Other		
	차관(급) Vice Minister	기 타 Others	보조 Assistant	보좌 Aide	보조 Assistant	보좌 Aide	보조 Assistant	보좌 Aide	고위 Senior	기 타 Other	비서관 Secretary
해양수산부 Ministry of Oceans and Fisheries	1	-	2	1	4	9	46	9	1	1	-
중소벤처기업부 Ministry of SMEs and Startups	2	-	3	1	1	13	38	8	1	1	-
인사혁신처 Ministry of Personnel Management	-	1	-	-	4	4	20	12	-	-	-
법제처 Ministry of Government Legislation	-	1	-	-	6	7	13	29	-	-	-
식품의약품안전처 Ministry of Food and Drug Safety	-	1	-	-	7	3	45	14	-	-	-
국가데이터처 Ministry of Data and Statistics	-	1	-	-	6	4	39	5	-	-	-
지식재산처 Ministry of Intellectual Property	-	1	-	-	11	1	77	6	-	-	-
국세청 National Tax Service	-	1	-	-	6	5	25	22	-	-	-
관세청 Korea Customs Service	-	1	-	-	4	3	17	14	-	-	-
조달청 Public Procurement Service	-	1	-	-	5	2	35	8	-	-	-
우주항공청 Korea AeroSpace Administration	-	1	1	-	2	5	21	6	-	-	-
재외동포청 Overseas Koreans Agency	-	1	-	-	2	1	9	4	-	-	-
검찰청 Supreme Prosecutors' Office	-	1	1	-	8	5	27	9	-	-	-
병무청 Military Manpower administration	-	1	-	-	3	1	15	5	-	-	-
방위사업청 Defense Acquisition Program Administration	-	1	-	-	3	4	17	17	-	-	-
경찰청 National Police Agency	-	1	1	-	9	12	41	19	-	-	-
소방청 National Fire Agency	-	1	-	-	3	1	14	12	-	-	-
국가유산청 Korea Heritage Service	-	1	-	-	4	2	24	6	-	-	-
농촌진흥청 Rural Development Administration	-	1	-	-	3	1	17	6	-	-	-

기관명 Agency	부기관장·차관(급)·상임위원 Vice-Head, Vice Minister, and Standing Committee Member		실장급 Deputy Minister Level		국장급 Director General Level		과장급 Director		기 타 Other		
	차관(급) Vice Minister	기 타 Others	보조 Assistant	보좌 Aide	보조 Assistant	보좌 Aide	보조 Assistant	보좌 Aide	고위 Senior	기 타 Other	비서관 Secretary
산림청 Korea Forest Service	-	1	-	-	3	3	21	9	-	-	-
질병관리청 Korea Disease Control and Prevention Agency	-	1	-	-	5	3	30	11	-	-	-
기상청 Korea Meteorological Administration	-	1	-	-	5	1	28	6	-	-	-
행정중심복합도시건설청 National Agency for Administrative City Construction	-	1	-	-	2	1	11	3	-	-	-
새만금개발청 Saemangeum Development and Investment Agency	-	1	-	-	2	1	10	4	-	-	-
해양경찰청 Korea Coast Guard	-	1	-	-	6	2	21	8	-	-	-
방송미디어통신위원회 Korea Media and Communications Commission	2	-	1	-	4	3	20	6	-	-	-
공정거래위원회 Korea Fair Trade Commission	1	3	1	1	6	4	34	13	-	-	-
국민권익위원회 Anti-corruption and Civil Rights Commission	4	6	-	1	5	3	41	7	-	-	-
금융위원회 Financial Services Commission	1	3	1	-	5	4	29	4	-	-	-
개인정보보호위원회 Personal Information Protection commission	1	-	1	-	2	3	13	5	-	-	-
원자력안전위원회 Nuclear safety and Security Commission	-	1	1	-	2	1	11	5	-	-	-
국가교육위원회 National Education Commission	2	-	-	-	1	-	6	-	-	-	-
고위공직자범죄수사처 Corruption Investigation Office for High-ranking Officials	-	1	-	-	4	2	1	6	-	-	-
국가인권위원회 National Human Rights Commission of Korea	3	-	1	-	4	2	19	3	-	-	-

#주1) 과거자료 정비로 일부 수치는 변동될 수 있음

#주2) 2019년 이후 본부 하부기구 통계 작성기준

- 중앙행정기관 등(고위공직자범죄수사처, 국가인권위원회 포함)의 직제 및 직제 시행규칙 상 정규·한시·총액인건비팀을 대상으로 보임직급을 기준으로 작성
- 정책보좌관·비서관은 정원수에 따라, 겸임기구는 개별 산정, 검찰연구관은 운영형태가 유동적이므로 본부 하부기구 통계 작성대상에서 제외
- 차관보 및 유사기구, 위원회 사무처 등은 보임직급을 고려하여 각각 실장급·국장급 기구로 분류

#주3) '20.8. 개인정보보호위원회 확대개편, / '20.9. 질병관리청 출범, / '21.1. 고위공직자범죄수사처 출범, / '22.7. 국가교육위원회 신설, / '23.6. 국가보훈부 승격 및 재외동포청 신설 / '24.5. 국가유산청 개편 및 우주항공청 신설

* **조직기획과 주무관 김일표** (044-205-2315) / 정부조직관리정보시스템(www.org.go.kr)

1-1-2 부속기관
Affiliated Institution

(2025. 12. 31. 기준) (As of December 31, 2025)

(단위: 개) (Unit: Number)

구분 Classification / 유형 Type	기관수 Number of Institutions	정무직 Political Service	(일반직, 연구직, 임기제) 고위공무원단 Senior Civil Service (General, Research, and Fixed-Term)	1급 Grade 1	2급 Grade 2	3급 Grade 3	3·4급 Grade 3 and 4	4급 Grade 4	4·5급 Grade 4 and 5	5급이하 Grade 5 or below	연구직 Research Service	특정직 Special Service	임기제 Fixed-Term Service
계 Total	**534**	**3**	**120**	**-**	**-**	**-**	**25**	**107**	**4**	**201**	**28**	**38**	**8**
시험연구기관 Research and Testing Institution	119	-	36	-	-	-	4	46	2	15	15	-	1
교육훈련기관 Education and Training Institution	52	2	17	-	-	-	7	3	-	-	-	22	1
문화기관 Cultural Institution	46	1	23	-	-	-	-	6	-	3	13	-	-
의료기관 Medical Institution	14	-	9	-	-	-	1	2	-	-	-	-	2
기타기관 Other Institution	303	-	35	-	-	-	13	50	2	183	-	16	4

주) 작성기준
- 중앙행정기관 등(고위공직자범죄수사처, 국가인권위원회, 국무조정실, 감사원, 대통령경호처 포함) 대상
- 정부조직법 제4조, 행정기관의 조직과 정원에 관한 통칙 제2조, 각 기관 직제·직제 시행규칙과 책임운영기관별 기본운영규정 등 참조
- 행정기관의 조직과 정원에 관한 통칙 제27조에 따라 각 기관에서 상호이체하여 배정·운영하는 부분은 반영하지 않음

*** 조직기획과 주무관 김일표** (044-205-2315) / **정부조직관리정보시스템**(www.org.go.kr)

1-1-3 기타 합의제 행정기관
Other Collegial Administrative Agency

(2025. 12. 31. 기준) (As of December 31, 2025)

(단위: 개) (Unit: Number)

구분 Classification / 기관 Agency	기관명 Agency Name	근거법령 Legal Basis	기관장 Chairperson	합의구성원 Number of Members	상임 수 Number of Full-Time Members	공무원정원 하부조직 Fixed Number of Civil Servants in Subordinate Units	기관수 Number of Agencies
해양수산부 Ministry of Oceans and Fisheries	해양안전심판원 (중앙·지방) * 동해·부산·목포·인천 Korea Maritime Safety Tribunal (Central and Local)	해양사고의 조사 및 심판에 관한 법률 제3조 및 제8조 Articles 3 and 8 of the Act on the Investigation of and Inquiry into Marine Accidents	원장 5명 (고위공무원) 5 Commissioners (Senior Civil Servants)	비상임심판관 20명 이내 No More Than 20 Non-Standing Judges	심판관 12명 (고위공무원 4명, 임기제 4급 8명) 12 Judges (4 Judges Senior Civil Servants, 8 Judges Equivalent to Grade 4)	76명 76 Persons	3
지식재산처 Ministry of Intellectual Property	특허심판원 Intellectual Property Trial and Appeal Board (IPTAB)	특허법 제132조의16 Article 132 (16) of the Patent Act	원장(고위공무원) President of the IPTAB (Senior Civil Servant)	106명 106 Persons	심판장 10명 (고위공무원), 심판장 40명 (3·4급), 심판관 56명 (4·5급) 10 Chief Presiding Administrative Judges (Senior Civil Servants), 40 Presiding Administrative Judges (Grade 3 and 4), 56 Administrative Judges (Grade 4 and 5)	146명, 심판정책과 (3·4급), 송무과(4·5급) 146 Persons, Trial Policy Division (Grade 3 and 4), Litigation Division (Grade 4 and 5)	3
국무조정실 Office for Government Policy Coordination	조세심판원 Tax Tribunal	국세기본법 제67조 Article 67 of the Framework Act on National Taxes	원장(고위공무원) Commissioner (Senior Civil Servant)	비상임심판관 40명 이내 No More Than 40 Non-Standing Judges	상임심판관 8명 (고위공무원) 8 Judges (Senior Civil Servants)	122명, 심판행정과(3·4급), 심판조정과(3·4급) 122 Persons, Tribunal Administration Division (Grade 3 and 4), Tribunal Coordination Division (Grade 3 and 4	3

주) 작성기준
- 중앙행정기관 등(국무조정실 포함)

*** 조직기획과 주무관 김일표** (044-205-2315) / **정부조직관리정보시스템**(www.org.go.kr)

1-1-4 특별지방행정기관
Special Regional Administrative Agency

(2025. 12. 31. 기준) (As of December 31, 2025)

(단위: 개) (Unit: Number)

구분 Classification / 기관 Agency	기관수 Number of Agencies	1차기관 Primary Agency	2·3차기관 Secondary or Tertiary Agency
계 Total	**5,078**	**257**	**4,821**
고용노동행정기관 Employment and Labor Administrative Agency	48	7	41
세무행정기관 Tax Administrative Agency	212	41	171
공안행정기관 Public Security Administrative Agency	2,726	87	2,639
현업행정기관 Operational Administrative Agency	1,739	-	1,739
기타행정기관 Other Administrative Agency	353	122	231

* **경제조직과 주무관 김지하** (044-205-2354) / **정부조직관리정보시스템**(www.org.go.kr)

1-1-5 행정기관 위원회 Administrative Agency Committee

(2025. 12. 31. 기준) (As of December 31, 2025)

(단위: 개) (Unit: Number)

구분 Classification / 연도 Year	소속별 By Affiliation				성격별 By Function	
	합계 Total	대통령 President	국무총리 Prime Minister	각 부처 Ministry	행정 Administrative	자문 Advisory
2009	461	25	57	379	42	419
2010	431	20	53	358	40	391
2011	499	18	56	425	34	465
2012	505	20	55	430	36	469
2013	536	17	60	459	37	499
2014	537	17	65	455	38	499
2015	549	17	65	467	37	512
2016	554	17	62	475	36	518

* 경제조직과 주무관 김연석 (044-205-2354) / 정부조직관리정보시스템(www.org.go.kr)

구분 Classification / 연도 Year	소속별 By Affiliation				성격별 By Function	
	합계 Total	대통령 President	국무총리 Prime Minister	각 부처 Ministry	행정 Administrative	자문 Advisory
2017	556	18	59	479	38	518
2018	558	19	56	483	37	521
2019	574	22	56	496	40	534
2020	585	23	59	503	43	542
2021	626	22	59	545	41	585
2022	616	20	60	536	42	574
2023	616	19	60	537	42	574
2024	571	19	57	495	39	532
2025	581	20	62	499	41	540

제 1 장

정부조직

GOVERNMENT ORGANIZATION

SECTION 2

제2절
공무원 정원

FIXED NUMBER OF CIVIL SERVANTS

1-2-1 공무원 정원
Fixed Number of Civil Servants

1-2-1-1 전체 공무원 정원 Total Fixed Number of Civil Servants

(2025. 12. 31. 기준) (As of December 31, 2025)

(단위: 명) (Unit: Persons)

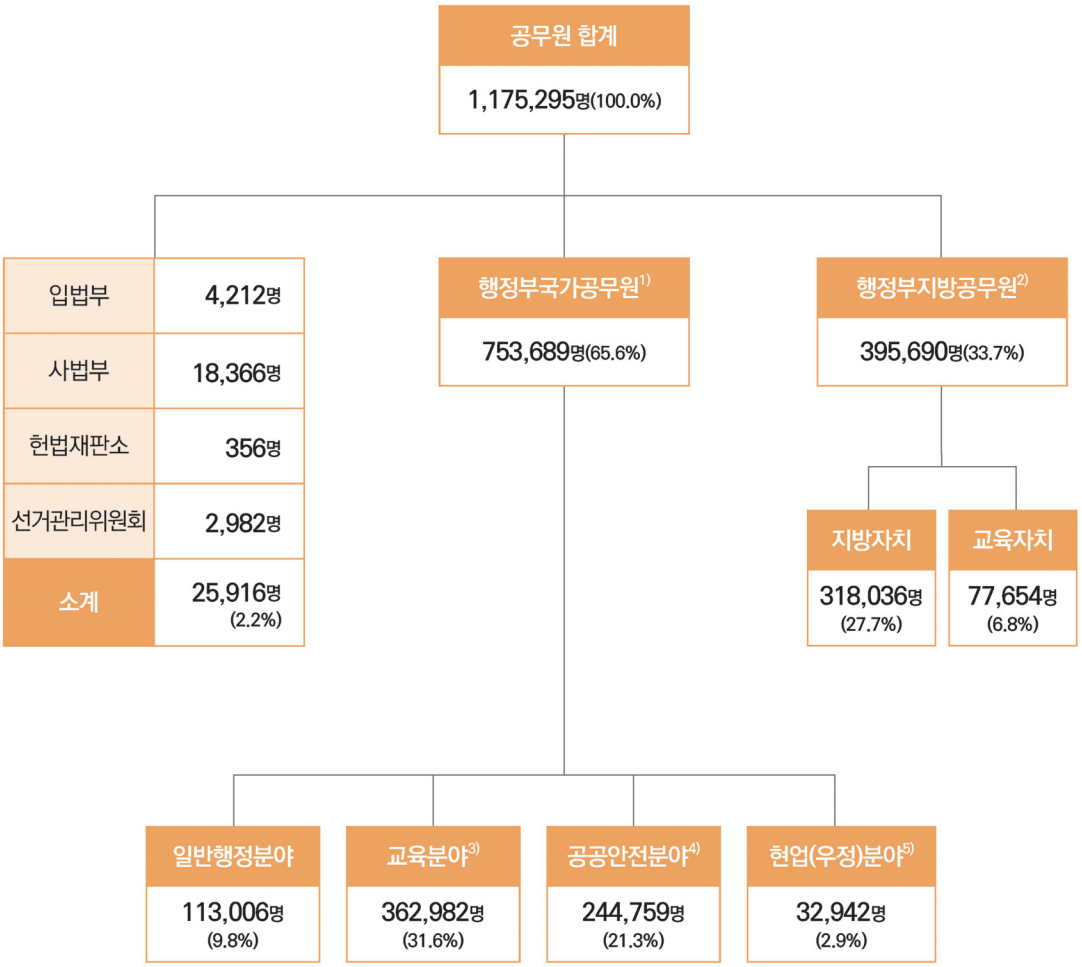

※ 작성기준 : 운영정원. 국가공무원('24.12.31.), 지방공무원('24.12.31.)

1) 행정부 국가공무원 정원 : 군인 및 군무원, 국가정보원 직원, 선출직 등 제외

2) 행정부 지방공무원 정원 : 자치단체장, 시도교육감, 지방의회의원 등 선출직 제외

3) 교육분야 : 교원(361,737명), 교육직원(2,905명), 교육전문직(190명)

4) 공공안전분야 : 경찰직(143,099명), 소방직(66,885명), 법무부*(23,635명), 검찰청(10,650명)

* 중복산정 방지를 위해 법무부 소속 경찰직 6명은 경찰직에 우선 포함

5) 현업(우정)분야 : 과학기술정보통신부 우정사업본부 정원

*** 조직기획과 주무관 김일표** (044-205-2315) / **정부조직관리정보시스템**(www.org.go.kr)

1-2-1-2 연도별 공무원 정원 Fixed Number of Civil Servants by Year

(2025. 12. 31. 기준) (As of December 31, 2025)

(단위: 명) (Unit: Person)

구분 Classification / 연도 Year	공무원정원 Fixed Number	증 감 Net Change	증감률(%) Rate of Change
2015	1,021,544	11,039	1.1
2016	1,029,471	7,927	0.8
2017	1,049,030	19,559	1.9
2018	1,074,842	25,812	2.5
2019	1,104,508	29,666	2.8
2020	1,131,796	27,288	2.5
2021	1,156,952	25,156	2.2
2022	1,171,413	14,461	1.2
2023	1,171,070	-343	-0.03
2024	1,170,764	-306	-0.03
2025	1,175,295	4,531	0.4

#주1) 국가공무원 : 선출직·국가정보원·군인 및 군무원 제외. 지방공무원 : 지방자치단체장 및 시도교육감 등 선출직 제외
#주2) 정원통계 기초자료의 데이터베이스화 등 과거자료 정비로 인하여 일부 수치는 변동될 수 있음

*** 조직기획과 주무관 김일표** (044-205-2315) / **정부조직관리정보시스템**(www.org.go.kr)

1-2-1-3 기관별 공무원 정원 Fixed Number of Civil Servants by Agency

(2025. 12. 31. 기준) (As of December 31, 2025) (단위: 명) (Unit: Person)

구분 Classification / 기관 Agency	계 Total	정무직 Political Service	별정직 Extraordinary Civil Service	계약직 Contractual Service	특정직 Special Service	일반직 General Service
계 Total (A)+(B)+(C)+(D)+(E)	**1,175,295**	**211**	**3,626**	-	**591,213**	**580,245**
입 법 부 Legislative Branch(A)	**4,212**	7	2,222	-	-	1,983
사 법 부 Judicial Branch(B)	**18,366**	3	36	-	3,370	14,957
헌 법 재 판 소 Constitutional Court(C)	**356**	11	2	-	80	263
선거관리위원회 National Election Commission(D)	**2,982**	3	-	-	-	2,979
행 정 부 계 Executive Branch(E)	**1,149,379**	187	1,366	-	587,763	560,063
행정부 국가공무원 계 No. of State Civil Servants in Executive Branch	**753,689**	144	280	-	578,620	174,645
기획재정부 Ministry of Economy and Finance	**1,120**	3	7	-	-	1,110
교육부 Ministry of Education	**34,926**	4	6	-	-	34,916
과학기술정보통신부 Ministry of Science and ICT	**369,041**	3	31	-	362,019	6,988
외교부 Ministry of Foreign Affairs	**2,952**	4	6	-	2,401	541
통일부 Ministry of Unification	**600**	2	2	-	1	595
법무부 Ministry of Justice	**23,710**	2	4	-	50	23,654
국방부 Ministry of National Defence	**934**	2	6	-	26	900
행정안전부 Ministry of the Interior and Safety	**3,927**	11	18	-	30	3,868
국가보훈부 Ministry of Patriots and Veterans Affairs	**1,496**	2	2	-	-	1,492
문화체육관광부 Ministry of Culture, Sports and Tourism	**3,071**	4	4	-	329	2,734
농림축산식품부 Ministry of Agriculture, Food and Rural Affairs	**3,704**	2	2	-	70	3,630
산업통상부 Ministry of Trade, Industry and Resources	**1,250**	3	7	-	-	1,240
보건복지부 Ministry of Health and Welfare	**2,526**	3	5	-	1	2,517

주) 국가공무원 : 선출직·국가정보원·군인 및 군무원 제외. 지방공무원 : 지방자치단체장 및 시도교육감 등 선출직 제외

* **조직기획과 주무관 김일표** (044-205-2315) / **정부조직관리정보시스템**(www.org.go.kr)

기관 Agency / 구분 Classification	계 Total	정무직 Political Service	별정직 Extraordinary Civil Service	계약직 Contractual Service	특정직 Special Service	일반직 General Service
기후에너지환경부 Ministry of Climate, Energy and Environment	2,949	3	5	-	-	2,941
고용노동부 Ministry of Employment and Labor	9,222	4	4	-	-	9,214
성평등가족부 Ministry of Gender Equality and Family	296	2	2	-	-	292
국토교통부 Ministry of Land, Infrastructure and Transport	4,183	4	7	-	1	4,171
해양수산부 Ministry of Oceans and Fisheries	4,382	2	2	-	111	4,267
중소벤처기업부 Ministry of SMEs and Startups	1,434	3	4	-	348	1,079
인사혁신처 Ministry of Personnel Management	610	3	-	-	-	607
법제처 Ministry of Government Legislation	238	1	-	-	-	237
식품의약품안전처 Ministry of Food and Drug Safety	2,212	1	-	-	-	2,211
국가데이터처 Ministry of Data and Statistics	2,180	1	-	-	-	2,179
지식재산처 Ministry of Intellectual Property	1,811	1	1	-	-	1,809
국세청 National Tax Service	21,443	1	3	-	-	21,439
관세청 Korea Customs Service	5,442	1	-	-	-	5,441
조달청 Public Procurement Service	1,106	1	-	-	-	1,105
우주항공청 Korea AeroSpace Administration	294	1	-	-	-	293
재외동포청 Overseas Koreans Agency	151	1	-	-	48	102
검찰청 Supreme Prosecutors' Office	10,657	-	-	-	2,292	8,365
병무청 Military Manpower administration	1,943	1	3	-	-	1,939

주) 행정안전부 : 지방자치단체에 두는 국가공무원 정원 포함

기관 Agency / 구분 Classification	계 Total	정무직 Political Service	별정직 Extraordinary Civil Service	계약직 Contractual Service	특정직 Special Service	일반직 General Service
방위사업청 Defense Acquisition Program Administration	1,139	1	-	-	-	1,138
경찰청 National Police Agency	138,040	-	-	-	131,448	6,592
소방청 National Fire Agency	67,050	-	-	-	66,876	174
국가유산청 Korea Heritage Service	1,058	1	-	-	47	1,010
농촌진흥청 Rural Development Administration	1,897	1	-	-	-	1,896
산림청 Korea Forest Service	1,819	1	1	-	4	1,813
질병관리청 Korea Disease Control and Prevention Agency	1,603	1	-	-	-	1,602
기상청 Korea Meteorological Administration	1,371	1	-	-	-	1,370
행정중심복합도시건설청 National Agency for Administrative City Construction	151	1	-	-	-	150
새만금개발청 Saemangeum Development and Investment Agency	140	1	-	-	-	139
해양경찰청 Korea Coast Guard	13,567	-	-	-	11,917	1,650
방송미디어통신위원회 Korea Media and Communications Commission	316	3	1	-	2	310
공정거래위원회 Korea Fair Trade Commission	648	2	1	-	-	645
국민권익위원회 Anti-corruption and Civil Rights Commission	578	4	1	-	3	570
금융위원회 Financial Services Commission	382	2	-	-	8	372
개인정보보호위원회 Personal Information Protection commission	191	2	-	-	1	188
원자력안전위원회 Nuclear safety and Security Commission	170	1	-	-	-	169
국가인권위원회 National Human Rights Commission of Korea	247	4	-	-	1	242

구분 Classification / 기관 Agency	계 Total	정무직 Political Service	별정직 Extraordinary Civil Service	계약직 Contractual Service	특정직 Special Service	일반직 General Service
민주평화통일자문회의사무처 The National Unification Advisory Council	80	1	2	-	-	77
국무조정실 Office for Government Policy Coordination	498	4	-	-	12	482
국무총리비서실 Prime Minister's Secretariat	97	1	2	-	-	94
감사원 Board of Audit and Inspection	1,128	8	-	-	-	1,120
대통령비서실 Office of the President	443	12	-	-	-	431
국가안보실 Office of National Security	44	4	-	-	-	40
대통령경호처 Presidential Security Service	815	1	-	-	522	292
국가안전보장회의사무처 National Security Council	4	-	-	-	-	4
특별감찰관 Independent Inspector General	8	1	7	-	-	-
고위공직자범죄수사처 Corruption Investigation Office for High-ranking Officials	85	-	-	-	25	60
국가교육위원회 National Education Commission	50	3	-	-	14	33
고준위방사성폐기물관리위원회 High-level Radioactive Waste Management Commission	35	1	-	-	-	34
진실화해를위한과거사정리위원회 Truth and Reconciliation Commission	136	3	75	-	7	51
10.29 이태원참사 진상규명과 재발방지를 위한 특별조사위원회 National Commission for the Investigation of 10·29 Itaewon Disaster and Prevention of Recurrence.	89	3	59	-	6	21
행정부 지방공무원 계 Number of Local Civil Servants in Executive Branch	395,690	43	1,086	-	9,143	385,418
지방자치단체 Local Government	318,036	43	968	-	1,002	316,023
지방교육청 Local Office of Education	77,654	-	118	-	8,141	69,395

#주1) 소방청 : 자치단체에 두는 소방공무원 정원 포함('20.4.1. 소방공무원 국가직 전환)
#주2) 선출직·국가정보원·군인 및 군무원 제외

1-2-1-4 계급별 공무원 정원 Fixed Number of Civil Servants by Grade

(2025. 12. 31. 기준) (As of December 31, 2025) (단위: 명) (Unit: Person)

구분 Classification / 기관 Agency	계 Total	행정부 Executive Branch			입법부 Legislative Branch	사법부 Judicial Branch	헌법재판소 Constitutional Court	선거관리위원회 National Election Commission
		소계 Subtotal	국가 State	지방 Local				
계 Total	**1,175,295**	**1,149,379**	**753,689**	**395,690**	**4,212**	**18,366**	**356**	**2,982**
국무총리 Prime Minister	**1**	1	1	-	-	-	-	-
장관(급) Equivalent to Minister	**48**	35	35	-	1	-	10	2
차관(급) Equivalent to Vice Minister	**120**	109	108	1	6	3	1	1
기타 정무직 Political Service (Other)	**42**	42	-	42	-	-	-	-
별정직 고위공무원 Senior Civil Servant (Extraordinary Civil Service)	**45**	45	45	-	-	-	-	-
별정직 Extraordinary Civil Service	**3,581**	1,321	235	1,086	2,222	36	2	-
임기제 고위공무원 Senior Civil Service (Fixed-Term)	**116**	116	116	-	-	-	-	-
임기제 Fixed-Term Civil Service	**595**	78	78	-	1	497	-	19
고위공무원 Senior Civil Servant	**1,195**	1,195	1,195	-	-	-	-	-
1급 Grade 1	**14**	11	-	11	-	1	-	2
1·2급 Grade 1 and 2	**14**	4	-	4	9	-	1	-
2급 Grade 2	**90**	45	-	45	23	22	-	-
2·3급 Grade 2 and 3	**128**	68	-	68	31	-	4	25
3급 Grade 3	**683**	605	-	605	8	69	1	-
3·4급 Grade 3 and 4	**1,117**	979	899	80	89	20	6	23
4급 Grade 4	**8,442**	7,647	3,573	4,074	87	432	22	254
4·5급 Grade 4 and 5	**3,590**	3,162	3,046	116	214	178	14	22
5급 Grade 5	**43,252**	41,297	16,228	25,069	313	1,277	49	316
6급 Grade 6	**134,546**	130,655	35,437	95,218	686	2,232	49	924

* **조직기획과 주무관 김일표** (044-205-2315) / **정부조직관리정보시스템**(www.org.go.kr)

구분 Classification / 기관 Agency	계 Total	행정부 Executive Branch			입법부 Legislative Branch	사법부 Judicial Branch	헌법재판소 Constitutional Court	선거관리위원회 National Election Commission
		소계 Subtotal	국가 State	지방 Local				
7급 Grade 7	**157,199**	154,140	34,477	119,663	259	1,780	24	996
8급 Grade 8	**136,338**	132,582	37,697	94,885	158	3,323	24	251
9급 Grade 9	**75,513**	70,111	34,776	35,335	105	5,090	61	146
연구직 고위공무원 Senior Civil Servant (Research Service)	**27**	27	27	-	-	-	-	-
연구직 Research Service	**10,145**	10,137	5,484	4,653	-	5	2	1
지도직 Extension Service	**4,799**	4,799	40	4,759	-	-	-	-
전문직 Professional Service	**207**	207	207	-	-	-	-	-
전문경력관 Specialist	**2,235**	2,198	1,365	833	-	31	6	-
소방직 Firefighting Service	**66,893**	66,893	66,893	-	-	-	-	-
경찰직 Police Service	**143,666**	143,666	143,503	163	-	-	-	-
외무직 고위공무원 Senior Foreign Service	**286**	286	286	-	-	-	-	-
외무직 Foreign Service	**2,047**	2,047	2,047	-	-	-	-	-
교육직 Education Service	**371,962**	371,962	362,982	8,980	-	-	-	-
법관·검사 Judge and Prosecutor	**5,681**	2,363	2,363	-	-	3,318	-	-
경호직 Security Service	**522**	522	522	-	-	-	-	-
기타 특정직 Other	**156**	24	24	-	-	52	80	-

#주1) 선출직·국가정보원·군인 및 군무원 제외

#주2) 기타 : 국립외교원 교수, 법원행정처차장, 사법연수원장, 사법연수원 교수, 사법연수생, 헌법연구관

1-2-2 행정부 공무원 정원
Fixed Number of Civil Servants in Executive Branch

(2025. 12. 31. 기준) (As of December 31, 2025)

(단위: 명) (Unit: Person)

구분 Classification / 연도 Year	계 Total	국가공무원 State Civil Servant						
		소계 Subtotal	정무직 Political Service	별정직 Extraordinary Civil Service	계약직 Contractual Service	특정직 Special Service	일반직 General Service	기능직 Technical Service
2015	996,080	625,835	128	146	-	474,270	151,291	-
2016	1,003,646	628,881	129	139	-	476,646	151,967	-
2017	1,022,815	638,613	130	171	-	483,136	155,176	-
2018	1,048,214	648,643	136	293	-	488,925	159,289	-
2019	1,079,516	663,306	137	291	-	497,720	165,158	-
2020	1,106,552	735,909	142	358	-	566,900	168,509	-
2021	1,131,643	750,824	143	381	-	577,709	172,591	-
2022	1,145,936	757,627	141	299	-	584,111	173,076	-
2023	1,145,458	753,974	141	279	-	581,469	172,085	-
2024	1,145,047	752,174	140	221	-	579,988	171,825	-
2025	1,149,379	753,689	144	280	-	578,620	174,645	-

주) 정원통계 기초자료의 데이터베이스화 등 과거자료 정비로 인하여 일부 수치는 변동될 수 있음

*** 조직기획과 주무관 김일표** (044-205-2315) / 정부조직관리정보시스템(www.org.go.kr)

구분 Classification / 연도 Year	지방공무원 Local Civil Servant						
	소계 Subtotal	정무직 Political Service	별정직 Extraordinary Civil Service	계약직 Contractual Service	특정직 Special Service	일반직 General Service	기능직 Technical Service
2015	370,245	5	796	-	47,566	321,878	-
2016	374,765	5	807	-	49,090	324,863	-
2017	384,202	5	810	-	52,454	330,933	-
2018	399,571	5	905	-	56,986	341,675	-
2019	416,210	5	951	-	62,139	353,115	-
2020	370,643	5	968	-	6,491	363,179	-
2021	380,819	39	967	-	6,731	373,082	-
2022	388,309	39	1,063	-	7,000	380,207	-
2023	391,484	43	1,073	-	7,104	383,264	-
2024	392,873	43	1,078	-	7,702	384,050	-
2025	395,690	43	1,086	-	9,143	385,418	-

주) 지방공무원 : 지방자치단체장 및 시도교육감 등 선출직 제외

1-2-3 특정직 공무원 정원
Fixed Number of Special Civil Servants

1-2-3-1 교원·조교 Teachers, Faculty, and Teaching Assistants

(2025. 12. 31. 기준) (As of December 31, 2025)

(단위: 명) (Unit: Person)

구분 Classification / 연도 Year	계 Total	대학(교) University	전문대학 Junior College	고등학교 High School · 중등학교 Middle School	초등학교 Elementary School · 유치원 Kindergarten	기타 Other
2015	**347,007**	17,953	84	145,053	159,345	24,572
2016	**347,114**	17,989	88	145,054	158,569	25,414
2017	**351,299**	18,030	88	145,124	160,182	27,875
2018	**354,266**	18,092	88	146,096	160,804	29,186
2019	**358,170**	18,160	90	146,098	162,488	31,334
2020	**362,480**	18,269	92	145,575	164,105	34,439
2021	**366,093**	18,394	92	144,887	165,293	37,427
2022	**368,213**	18,526	92	144,005	165,077	40,513
2023	**365,311**	18,696	-	141,740	163,941	40,934
2024	**363,693**	18,735	-	140,240	162,941	41,777
2025	**361,837**	19,111	-	138,540	161,652	42,534

#주1) 교육부 관할의 교육공무원 중 교원·조교를 대상으로 작성
#주2) 조교(대학, 전문대학) 포함, 기타는 특수학교, 전문상담순회교사임
#주3) '08년부터 초중등교원중 비교과교사(보건·영양·사서·상담교사)는 기타로 분류
#주4) 정원통계 기초자료의 데이터베이스화 등 과거자료 정비로 인하여 일부 수치는 변동될 수 있음

*** 조직기획과 주무관 김일표** (044-205-2315) / 정부조직관리정보시스템(www.org.go.kr)

1-2-3-2 외무공무원 Foreign Service Officers

(2025. 12. 31. 기준) (As of December 31, 2025)

(단위: 명) (Unit: Person)

구분 Classification / 연도 Year	계 Total	본부 Head Office	재외공관 Overseas Missions													국립외교원 Korea National Diplomatic Academy
			소계 Sub-Total	14등급 GR 14	고위공무원단 Senior Civil Service	13등급 GR 13	12등급 GR 12	11등급 GR 11	10등급 GR 10	9등급 GR 9	8등급 GR 8	7등급 GR 7	5·6등급 GR 5·6	3·4등급 GR 3·4	1·2등급 GR 1·2	
2015	1,923	617	1,267	13	219	2	4	7	17	125	161	45	480	194	-	39
2016	1,928	621	1,268	13	219	2	4	7	17	125	162	45	482	192	-	39
2017	1,953	636	1,278	13	219	2	4	7	17	125	162	45	492	192	-	39
2018	2,028	660	1,328	13	220	2	4	7	17	124	165	44	500	232	-	40
2019	2,106	701	1,365	13	221	2	4	7	17	123	165	44	522	247	-	40
2020	2,169	717	1,412	13	221	2	4	7	17	124	165	44	533	282	-	40
2021	2,200	728	1,432	13	222	2	4	7	17	124	165	44	535	299	-	40
2022	2,217	729	1,449	13	222	2	4	7	17	125	165	44	544	306	-	39
2023	2,229	706	1,484	13	231	2	4	7	17	125	176	44	552	313	-	39
2024	2,237	707	1,492	13	232	2	4	7	17	126	177	44	558	312	-	38
2025	2,284	733	1,513	13	232	2	4	7	17	126	177	44	559	332	-	38

#주1) 외교부 소속 외무공무원 정원을 대상으로 작성

#주2) 외무공무원이 2001년부터 등급으로 바뀜

#주3) 기타 : ('07년) 한반도평화교섭본부, 한·미자유무역협정기획단 / ('08년이후) 한반도평화교섭본부 / ('12년)동아시아자유무역협정 추진기획단 외교안보연구원이 2012년부터 국립외교원으로 바뀜

#주4) 정원통계 기초자료의 데이터베이스화 등 과거자료 정비로 인하여 일부 수치는 변동될 수 있음

*** 조직기획과 주무관 김일표** (044-205-2315) / **정부조직관리정보시스템**(www.org.go.kr)

1-2-3-3 경찰공무원/소방공무원/검사 Police Officers, Firefighters, and Public Prosecutors

(2025. 12. 31. 기준) (As of December 31, 2025) (단위: 명) (Unit: Person)

구분 Classification / 연도 Year	경찰공무원 Police Officer			소방공무원 Firefighter			검 사 Prosecutor			
	계 Total	국가직 State Civil Servant	지방직 Local Civil Servant	계 Total	국가직 State Civil Servant	지방직 Local Civil Servant	계 Total	법무부 Ministry of Justice	검찰청 Public Prosecutor's Office	고위공직자 범죄수사처 Corruption Investigation Office for High-Ranking Officials
2015	**121,370**	121,243	127	**42,634**	538	42,096	**2,102**	70	2,032	-
2016	**122,979**	122,849	130	**44,121**	538	43,583	**2,190**	78	2,112	-
2017	**125,719**	125,582	137	**47,484**	583	46,901	**2,223**	41	2,182	-
2018	**128,315**	128,164	151	**51,772**	630	51,142	**2,291**	39	2,252	-
2019	**133,013**	132,862	151	**56,640**	675	55,965	**2,331**	39	2,292	-
2020	**137,455**	137,304	151	**61,000**	61,000	-	**2,331**	39	2,292	-
2021	**140,786**	140,629	157	**64,783**	64,783	-	**2,356**	39	2,292	25
2022	**143,147**	142,990	157	**66,673**	66,673	-	**2,365**	48	2,292	25
2023	**143,205**	143,048	157	**66,816**	66,816	-	**2,366**	49	2,292	25
2024	**143,256**	143,099	157	**66,885**	66,885	-	**2,367**	50	2,292	25
2025	**143,666**	143,503	163	**66,893**	66,893	-	**2,363**	46	2,292	25

#주1) 정원통계 기초자료의 데이터베이스화 등 과거자료 정비로 인하여 일부 수치는 변동될 수 있음

*** 조직기획과 주무관 김일표** (044-205-2315) / **정부조직관리정보시스템**(www.org.go.kr)

1-2-4 소속 책임운영기관 정원
Fixed Number of Civil Servants in Affiliated Executive Agencies

(2025. 12. 31. 기준) (As of December 31, 2025)

(단위: 명) (Unit: Person)

기관 Agency / 직급 Grade	총계 Total	일반직 General Service													특정직 Special Service	
		소계 Sub-total	임기제 Fixed-Term	고위 Senior Civil Service	3·4급 Grade 3 and 4	4급 Grade 4	4·5급 Grade 4 and 5	5급 Grade 5	6급 Grade 6	7급 Grade 7	8급 Grade 8	9급 Grade 9	연구지도 Research Extension	전문경력관 Specialist	경찰 Police 소방 Firefighting	교육 Education
계 Total	8,370	8,194	71	114	264	570	849	1,030	1,072	1,296	1,490	927	640	47	-	-
국립중앙과학관 National Science Museum	83	83	1	1	7	1	21	17	10	6	5	14	-	-	-	-
국립과천과학관 Gwacheon National Science Museum	84	84	1	1	9	1	10	17	7	5	6	27	-	-	-	-
국립국제교육원 National Institute for International Education	73	54	1	1	2	2	6	29	5	2	6	19	-	-	-	-
국립평화통일민주교육원 National Institute for Peace, Unification and Democracy Education	86	86	10	2	1	6	2	18	25	11	6	5	-	-	-	-
국방홍보원 Defense Media Agency	157	157	1	1	3	11	36	41	10	15	39	-	-	-	-	-
국방전산정보원 Defense Computing Information Agency	41	41	1	2	2	10	10	9	4	3	-	-	-	-	-	-
국립과학수사연구원 National Forensic Service	458	449	1	4	2	8	19	32	29	28	14	25	287	9	-	-
국가정보자원관리원 National Information Resources Service	327	327	1	3	1	15	4	52	92	66	71	21	1	-	-	-
국립재난안전연구원 National Disaster Management Research Institute	98	98	1	1	6	4	3	4	2	77	-	-	-	-	-	-
국립중앙극장 National Theater of Korea	95	95	1	4	9	21	18	20	12	6	4	-	-	-	-	-
국립현대미술관 National Museum of Modern and Contemporary Art	157	157	2	1	10	9	20	11	21	14	61	8	-	-	-	-
한국정책방송원 Public Policy Broadcasting Service	127	127	2	1	6	1	15	42	33	20	6	1	-	-	-	-
국립아시아문화전당 Asia Culture Center	118	118	1	1	1	6	2	12	19	10	5	51	10	-	-	-
한국농수산대학교 Korea National University of Agriculture and Fisheries	126	56	1	2	8	9	11	10	13	2	70	-	-	-	-	-

* 조직진단과 주무관 조재형 (044-205-2508) / 정부조직관리정보시스템(www.org.go.kr)

기관 Agency / 직급 Grade	총계 Total	일반직 General Service													특정직 Special Service	
		소계 Sub-total	임기제 Fixed-Term	고위 Senior Civil Service	3·4급 Grade 3 and 4	4급 Grade 4	4·5급 Grade 4 and 5	5급 Grade 5	6급 Grade 6	7급 Grade 7	8급 Grade 8	9급 Grade 9	연구지도 Research Extension	전문경력관 Specialist	경찰 Police	교육 Education
국립종자원 Korea Seed and Variety Service	216	216	1	13	2	17	38	36	35	37	37	-	-	-	-	-
국립정신건강센터 National Center for Mental Health	336	336	8	1	4	37	1	13	40	56	87	72	13	4	-	-
국립공주병원 Gongju National Hospital	130	130	1	1	9	1	5	14	26	43	29	1	-	-	-	-
국립나주병원 Naju National Hospital	183	183	1	1	12	7	22	40	45	50	5	-	-	-	-	-
국립춘천병원 Chuncheon National Hospital	117	117	1	7	2	3	15	31	29	28	1	-	-	-	-	-
국립부곡병원 Bugok National Hospital	185	185	1	1	10	1	6	20	36	58	50	2	-	-	-	-
국립마산병원 Masan National Tuberculosis Hospital	116	116	1	7	4	18	30	35	19	2	-	-	-	-	-	-
국립목포병원 Mokpo National Tuberculosis Hospital	96	96	1	6	3	15	20	33	18	-	-	-	-	-	-	-
국립재활원 National Rehabilitation Center	356	356	1	1	3	17	1	19	32	70	109	50	19	34	-	-
국립생물자원관 National Institute of Biological Resources	119	119	1	2	3	1	7	7	2	3	8	85	-	-	-	-
화학물질안전원 National Institute of Chemical Safety	144	144	1	1	2	2	2	4	2	85	45	-	-	-	-	-
고용노동부 고객상담센터 Ministry of Employment and Labor National Labor Consultation Center	59	59	1	2	14	35	5	2	-	-	-	-	-	-	-	-
국토지리정보원 National Geographic Information Institute	128	128	1	1	5	2	18	24	28	18	16	15	-	-	-	-
항공교통본부 Air Traffic Management Office	332	332	1	2	2	18	138	115	55	1	-	-	-	-	-	-
국립수산과학원 National Institute of Fisheries Science	631	631	1	6	1	2	2	20	69	85	88	64	293	-	-	-
해양수산인재개발원 Oceans and Fisheries HRD Institute	26	26	1	4	8	6	3	4	-	-	-	-	-	-	-	-
국립해양측위정보원 National Maritime PNT Office	48	48	1	4	12	19	10	2	-	-	-	-	-	-	-	-
국가데이터연구원 Data and Statistics Research Institute	53	53	1	1	2	2	18	20	3	1	5	-	-	-	-	-

기관 Agency / 직급 Grade	총계 Total	일반직 General Service													특정직 Special Service	
		소계 Sub-total	임기제 Fixed-Term	고위 Senior Civil Service	3·4급 Grade 3 and 4	4급 Grade 4	4·5급 Grade 4 and 5	5급 Grade 5	6급 Grade 6	7급 Grade 7	8급 Grade 8	9급 Grade 9	연구지도 Research Extension	전문경력관 Specialist	경찰 Police 소방 Firefighting	교육 Education
국세상담센터 National Tax Consultation Center	142	142	1	1	7	45	71	15	2	-	-	-	-	-	-	-
관세국경인재개발원 Customs Border Human Resources Development Institute	56	56	1	2	8	6	8	2	14	15	-	-	-	-	-	-
경찰병원 National Police Hospital	649	645	7	3	6	55	5	14	84	146	199	126	4	-	-	-
국립소방연구원 National Fire Research Institute	42	24	1	1	2	20	18	-	-	-	-	-	-	-	-	-
국립문화유산연구원 National Research Institute of Cultural Heritage	195	195	1	1	14	2	13	22	12	8	23	97	2	-	-	-
국립해양유산연구소 National Research Institute of Maritime Heritage	75	75	1	4	2	2	4	9	7	17	29	-	-	-	-	-
궁능유적본부 Cultural Heritage Administration Royal Palaces and Tombs Center	213	213	1	1	4	1	14	29	26	37	85	5	10	-	-	-
국립원예특작과학원 National Institute of Horticultural and Herbal Science	337	337	1	2	1	8	7	11	17	36	15	238	1	-	-	-
국립축산과학원 National Institute of Animal Science	323	323	1	2	9	7	16	13	31	71	172	1	-	-	-	-
국립산림과학원 National Institute of Forest Science	264	264	1	4	2	4	9	11	11	28	194	-	-	-	-	-
국립자연휴양림관리소 Natural Recreation Forest Management Office	99	99	1	3	28	36	15	16	-	-	-	-	-	-	-	-
국립수목원 Korea National Arboretum	67	67	1	1	2	7	5	9	42	-	-	-	-	-	-	-
항공기상청 Aviation Meteorological Office	111	111	1	1	3	6	29	26	28	17	-	-	-	-	-	-
국립기상과학원 National Institute of Meteorological Sciences	119	119	1	1	4	15	15	10	10	63	-	-	-	-	-	-
해양경찰정비창 Korea Coast Guard Maintenance Workshop	373	317	1	1	7	49	102	90	67	56	-	-	-	-	-	-

제2장

행정관리

ADMINISTRATIVE MANAGEMENT

SECTION 1

제 1 절

민원행정

CITIZEN SERVICES ADMINISTRATION

2-1-1 민원행정
Citizen Services Administration

2-1-1-1 민원사무 종류 Citizen Services by Type

(2025. 12. 31. 기준) (As of December 31, 2025)

(단위: 종) (Unit: Type)

구분 Classification / 연도 Year	계 Total	제증명 Certificate and Document	인·허가 등 License and Permit	등록 Registration	신고·제출 Report and Submission	검사·인증 등 Inspection and Certification	기타 Other
2020	**5,699**	620	1,644	504	1,637	380	914
	100%	11%	29%	9%	29%	7%	16%
2021	**5,856**	646	1,668	514	1,689	384	955
	100%	11%	28.5%	8.8%	28.8%	6.6%	16.3%
2022	**5,963**	653	1,701	523	1,745	389	952
	100%	11%	28.5%	8.8%	29.2%	6.5%	16%
2023	**5,963**	656	1,708	530	1,738	390	941
	100%	11%	28.6%	8.9	29.1%	6.6%	15.8%
2024	**5,993**	683	1,772	534	1,768	396	840
	100%	11.4%	29.6%	8.9%	29.5%	6.6%	14%
2025	**6,074**	664	1,819	530	1,819	398	844
	100%	10.9%	29.9%	8.7%	29.9%	6.6%	13.9%

* **민원제도과 주무관 이규찬** (044-205-2452)

2-1-1-2 맞춤형 원스톱서비스 추진 Implementation of Customized One-Stop Service

(2025. 12. 31. 기준) (As of December 31, 2025)

(단위: 기관, 종) (Unit: Institution, Type)

구분 Classification / 연도 Year	원스톱민원창구 설치·운영 (기관수) Establishment and Operation of One-Stop Citizen Service Counter (Number of Institutions)	폐업신고 (종) Report of Closure (Number of Cases)
2020	211	54
2021	211	54
2022	224	56
2023	224	56
2024	227	56
2025	228	-

* **민원제도과 사무관 박유진** (044-205-2453)

2-1-1-3 온라인 민원 이용률 Online Citizen Service Usage Rate

(2025. 12. 31. 기준) (As of December 31, 2025)

(단위: 천건, %) (Unit: 1,000 Cases, %)

구분 Classification / 연도 Year	전체 이용건수 Total Number of Service Uses	온라인민원 이용건수 Number of Online Citizen Service	이용률 Usage Rate
2015	702,179	339,621	48.4
2016	774,934	389,462	50.2
2017	871,463	450,253	51.7
2018	955,322	505,363	52.9
2019	1,185,274	637,223	53.8
2020	1,273,850	756,753	59.4
2021	1,357,078	976,687	72.0
2022	1,441,907	1,049,677	72.8
2023	1,640,951	1,322,590	80.6
2024	1,770,113	1,481,307	83.7
2025	1,848,670	1,565,834	84.7

* **민원제도과 주무관 이규찬** (044-205-2452)

2-1-1-4 전자증명서 서비스 E-Certificate Service

(2025. 12. 31. 기준) (As of December 31, 2025)

(단위: 건) (Unit: Number)

구분 Classification / 연도 Year		2021	2022	2023	2024	2025
서비스 활용 Service Usage	계 Total	2,125,966	8,099,791	26,863,406	31,916,214	38,817,832
	전자증명서 발급 E-Certificate Issuance	1,809,030	6,707,650	18,635,081	26,204,697	30,495,723
	전자증명서 제출 E-Certificate Submission	316,936	1,392,141	8,228,325	5,711,517	8,322,109
전자문서지갑 발급(개인) E-Document Wallet Issuance (Personal)		1,883,394	4,623,244	5,591,887	5,100,229	3,512,137

* 행정정보공유과 주무관 한정우 (044-205-2817)

2-1-1-5 안심상속 원스톱서비스 Safe Inheritance One-Stop Service

(2025. 12. 31. 기준) (As of December 31, 2025) (단위: 건, %) (Unit: Case, %)

구분 Classification / 연도 Year	안심상속 원스톱서비스 이용 건수 Number of Uses of Inheritance One-Stop Service	사망신고 건수 Number of Death Reports	이용률 Usage Rate
2020	186,532	307,764	60.6
2021	206,650	318,423	64.9
2022	251,335	372,631	67.4
2023	261,474	353,920	73.8
2024	285,550	360,757	79.1
2025	299,974	366,149	81.9

주) 안심상속 원스톱서비스 : 상속인(또는 후견인)이 금융거래·토지·건축물·자동차·세금·연금·공제회 등 사망자(또는 피후견인)의 재산 조회를 전국 시·구청, 읍·면·동 주민센터 또는 정부24 홈페이지에서 한 번에 통합 신청하는 서비스

*** 행정정보공유과 주무관 송원주** (044-205-2740) / **정부24**(www.gov.kr)

2-1-1-6 행복출산 원스톱서비스 Happy Childbirth One-Stop Service

(2025. 12. 31. 기준) (As of December 31, 2025) (단위: 건, %) (Unit: Case, %)

구분 Classification / 연도 Year	행복출산 원스톱서비스 이용건수 Number of Uses of the Happy Childbirth One-Stop Service	출생신고 건수 Number of Birth Reports	`이용률 Usage Rate
2020	274,999	275,815	99.7
2021	258,517	263,127	98.3
2022	254,667	254,628	100.0
2023	230,406	235,039	98.0
2024	228,991	242,334	94.5
2025	283,765	258,242	109.8

주) 행복출산 원스톱서비스 : 출산 후에 받을 수 있는 첫만남이용권, 영아수당 등 다양한 출산 지원 서비스를 읍·면·동 주민센터 또는 정부24 홈페이지에서 한 번에 통합 신청하는 서비스

*** 행정정보공유과 주무관 송원주** (044-205-2740) / **정부24**(www.gov.kr)

2-1-1-7 무인민원발급기 운영 Operation of Automated Citizen Service Kiosks

(2025. 12. 31. 기준) (As of December 31, 2025) (단위: 대) (Unit: Number)

구분 Classification / 연도 Year	2017	2018	2019	2020	2021	2022	2023	2024	2025
무인민원발급기 운영대수 Number of Automated Citizen Service Kiosks in Operation	3,650	3,904	4,218	4,492	4,828	5,252	5,580	5,684	5,793
증가수량 Increase in Number of Kiosks	293	254	314	274	336	424	328	104	109
발급가능 민원종수 Number of Citizen Service Types Available for Issuance	86	86	90	112	113	119	122	123	123
민원발급 건수 Number of Citizen Service Documents Issued	26,370,364	29,596,013	31,951,273	36,633,564	35,425,591	34,363,992	31,247,451	31,321,587	31,091,538

* **민원제도과 사무관 전선남** (044-205-2456) / **정부24**(www.gov.kr)

2-1-2 국민비서
Virtual Assistant Service for the Public

2-1-2-1 알림서비스 Notification Service

(2025. 12. 31. 기준) (As of December 31, 2025)

(단위: 건) (Unit: Number)

구 분 Classification	서비스 내용 Service Description	이용량(누적) Cumulative Usage
계 Total	**111종** 111 Types	**1,004,518,127**
건강/주거/복지 Healthcare/Housing/Welfare	코로나19 백신접종 등 COVID-19 vaccination, etc.	546,412,926
민원처리 Citizen Service Processed	전자상거래 물품통관내역 Customs clearance notice for overseas e-commerce purchases	91,794,502
건강/주거/복지 Healthcare/Housing/Welfare	건강검진(암검진 포함) Medical checkup (Including cancer screening)	81,331,785
민원처리 Citizen Service Processed	정부24(민원신청, 보조금24) GOV.KR (Citizen service applications, Subsidy24)	79,262,579
건강/주거/복지 Healthcare/Residence/Welfare	민생회복 소비쿠폰 안내 People's Livelihood Recovery Consumption Coupons	49,465,944
자동차/교통 Automobile/Transportation	교통과태료 납부기한 Traffic fine payment deadline	17,345,010
건강/주거/복지 Healthcare/Housing/Welfare	전기요금 납부 안내 Electricity bill payment notice	17,084,483
자동차/교통 Vehicle/Transportation	운전면허 적성검사 갱신 Driver's license aptitude test renewal	9,789,265
기타 Other	기타 Other	112,031,633

* **국민맞춤서비스과 주무관 조진형** (044-205-2918)

2-1-2-2 상담서비스 Consultation Service

(2025. 12. 31. 기준) (As of December 31, 2025) (단위: 건) (Unit: Number)

구 분 Classification	서비스 내용 Service Description	이용량(누적) Cumulative Usage
계 Total	**62종** 62 Types	**12,722,298**
(주)에스알 SR Inc.	고속철도SRT SRT	2,123,772
관세청 Korea Customs Service	전자통관 Electronic customs clearance	1,743,767
공무원연금공단 Government Employees Pension Service	공무원연금 Government employees pension	1,421,202
교통안전공단 Korea Transportation Safety Authority	운전면허·교통안전교육 Driver's license and traffic safety education	671,661
산림청 Korea Forest Service	자연휴양림 Recreational forests	252,947
행정안전부 Ministry of the Interior and Safety	민원사무안내 Citizen service guide	158,308
행정안전부 Ministry of the Interior and Safety	고향사랑e음 Hometown Love E-um	149,386
기타 Others	기타 Other	6,201,255

* **국민맞춤서비스과 주무관 조진형** (044-205-2918)

2-1-3 정부24
GOV24 (24-Hour E-Services)

2-1-3-1 정부24 민원서비스 GOV24 Citizen Services

(2025. 12. 31. 기준) (As of December 31, 2025)

(단위: 건) (Unit: Case)

구분 Classification / 연도 Year	계 Total	신청건수 Number of Applications	발급건수 Number of Documents Issued	열람건수 Number of Views
2015	**135,017,275**	65,191,141	60,755,671	9,070,463
2016	**124,957,447**	58,460,802	58,709,239	7,787,406
2017	**140,259,426**	61,893,547	65,371,705	12,994,174
2018	**177,369,736**	68,359,627	70,408,837	38,601,272
2019	**217,033,177**	79,889,349	80,502,975	56,640,853
2020	**285,611,965**	113,231,243	104,750,563	67,630,159
2021	**357,205,038**	158,268,426	132,025,035	66,911,577
2022	**382,405,334**	156,234,412	150,684,257	75,486,665
2023	**410,058,310**	157,063,671	161,573,468	91,421,171
2024	**492,860,464**	171,145,132	179,149,099	142,566,233
2025	**550,415,388**	185,082,116	216,441,651	148,891,621

* **통합포털정책과 주무관 김인권** (044-205-6466) / **정부24**(www.gov.kr)

2-1-3-2 정부24 민원서비스 사무 종류 GOV24 Citizen Services by Type

(2025. 12. 31. 기준) (As of December 31, 2025)

(단위: 종) (Unit: Type)

구분 Classification / 연도 Year	민원안내 Citizen Service Guide	민원신청 Citizen Service Application	민원발급 Citizen Service Issuance	즉시발급 Instant Issuance
2020	5,700	2,566	737	54
2021	5,856	2,546	733	54
2022	5,963	2,534	745	85
2023	5,968	2,789	749	85
2024	5,997	2,805	763	85
2025	6,074	2,795	768	85

* **통합포털정책과 주무관 김인권** (044-205-6466) / **정부24**(www.gov.kr)

2-1-3-3 정부24 주요 민원발급 건수 Number of Key Citizen Service Documents Issued through GOV24

(2025. 12. 31. 기준) (As of December 31, 2025) (단위: 건) (Unit: Case)

구분 Classification / 민원서류 Classification	2017	2018	2019	2020	2021	2022	2023	2024	2025
계 Total	**66,172,617**	**99,949,247**	**127,598,814**	**161,441,121**	**182,899,832**	**207,494,396**	**221,720,587**	**289,878,419**	**333,946,143**
토지·임야대장 열람 또는 등본 발급 Viewing or Issuance of a copy of the Land or Forest Land Register	16,548,884	39,574,024	55,994,610	60,438,213	45,272,133	68,668,951	61,818,837	76,643,645	121,096,948
주민등록표 등본·초본 발급 Issuance of the Resident Registration Record (Copy or Abstract)	23,234,681	27,772,920	33,861,899	47,065,976	46,074,547	48,020,334	48,649,584	55,969,184	61,533,306
건축물대장 등본·초본 발급 또는 열람 Issuance or Viewing of the Building Register (Copy or Abstract)	17,431,459	22,547,143	25,175,062	36,719,500	52,348,843	38,839,528	47,274,154	84,322,078	65,107,040
지방세 세목별 과세(납세) 증명 Item-Specific Local Tax Assessment (Clearance) Certificate	652,945	823,820	943,470	1,192,563	1,523,686	1,596,736	1,789,450	1,941,822	1,946,514
개별공시지가 확인 Confirmation of Officially Assessed Individual Land Price	76,646	63,316	49,572	55,813	63,706	49,028	49,693	56,174	59,887
병적증명서 발급 Issuance of Military Service Certificate	452,759	668,121	782,554	757,903	869,880	1,126,186	1,021,681	2,194,824	2,696,594
출입국에 관한 사실증명 Entry and Exit Certificate	607,405	680,304	767,310	854,159	788,771	832,376	987,592	1,290,729	1,597,474
지방세 납세 증명 Local Tax Clearance Certificate	3,358,490	3,714,970	4,316,142	6,254,008	6,704,513	7,899,105	7,612,382	8,286,404	9,952,463
자동차등록원부 등본·초본 발급 또는 열람 Issuance or Viewing of the Vehicle Registration Record (Copy or Abstract)	1,335,123	1,554,220	2,801,074	2,535,730	22,477,288	32,932,790	43,334,698	48,486,894	57,955,401
농지원부 등본 발급 Issuance of the Farmland Register (Copy)	219,229	262,978	284,226	287,134	299,465	193,284	151,382	143,077	151,470
납세증명서 Tax Clearance Certificate	1,239,549	1,143,237	1,224,422	2,403,545	3,199,921	3,601,956	3,886,178	4,567,160	4,997,709
소득금액증명 Income Certificate	808,831	886,916	1,069,614	2,476,517	2,735,490	3,123,970	4,424,449	5,512,684	5,850,436
취업지원대상자증명 Employment Assistance Recipient Certificate	32,267	36,263	41,850	44,120	47,432	43,708	45,865	53,334	57,585
국민기초생활수급자증명 Basic Livelihood Security Recipient Certificate	40,419	59,549	80,800	125,278	193,434	242,444	308,478	373,363	490,693
국가유공자(유족) 확인 Confirmation of National Merit Recipient Status (Including Bereaved Family Members)	41,016	48,236	56,398	49,246	71,256	72,994	81,544	85,598	83,859
장애인 증명 Disability Certificate	51,532	63,464	95,430	112,116	140,527	169,113	194,135	231,576	276,399
공동주택가격 확인 Confirmation of Multi-Unit Housing Price	30,771	38,962	41,214	57,211	75,862	69,557	77,304	78,428	77,393
사법시험 합격 증명(확인) Judicial Examination Pass Certificate	1,710	1,226	1,027	758	604	511	510	367	325
대학수업료등 면제 대상자 증명 University Tuition and Fee Exemption Recipient Certificate	8,901	9,578	12,140	11,331	12,474	11,825	12,671	14,068	14,647

* 통합포털정책과 주무관 김인권 (044-205-6466) / 정부24(www.gov.kr)

2-1-3-4 바로 받는 서비스·정책정보 이용 건수 Number of Instantly Accessible Service and Policy Information Inquiry Case

(2025. 12. 31. 기준) (As of December 31, 2025) (단위: 건) (Unit: Case)

구분 Classification / 서비스종류 Classification	계 Total	2021	2022	2023	2024	2025
바로 받는 서비스 이용건수 Number of Instantly Accessible Service Case	**50,926,625**	4,576,278	18,548,774	15,643,755	12,157,818	13,820,919
정책·정보 조회 건수 Number of Policy and Information Inquiry Case	**108,740,142**	11,326,616	71,753,516	8,657,703	17,002,307	12,478,047

* 통합포털정책과 주무관 김인권 (044-205-6466) / 정부24(www.gov.kr)

2-1-4 혜택알리미
Benefit Notification Service

2-1-4-1 수혜적 공공서비스(혜택) 등록 현황 Registration Status of Public Benefit Services

(2026. 8. 13. 기준) (As of August 13, 2026)

(단위 : 건, %) (Unit : Case, %)

구분 Classification / 기관 Institution	기관 수 Number of Institutions	수혜적 공공서비스(혜택) 수 Number of Public Benefit Services	혜택알리미 반영 수 Services Integrated into Benefit Notification	혜택알리미 반영률 Benefit Notification Coverage Rate	온라인 신청 서비스 수 Number of Services Applied for Online	온라인 신청 서비스 반영률 Online Application Rate
계 Total	**687**	**10,964**	**7,057**	**64.4%**	**935**	**8.5%**
중앙부처 Central Government Agency	33	1,052	433	41.2%	5	0.5%
지방자치단체(시도) Local Government (Metropolitan City and Province)	16	1,389	1,002	72.1%	87	6.3%
지방자치단체(시군구) Local Government (City, County, and District)	227	6,507	4,701	72.3%	817	12.6%
지방자치단체(교육청) Local Government (Offices of Education)	16	261	94	36.0%	-	-
지방자치단체(지방공기업) Local Government (Local Corporation)	102	565	403	71.3%	25	4.4%
지방자치단체(지방출자·출연기관) Local Government (Local Government-Funded Organization)	196	588	252	42.9%	-	-
공공기관 Public Institution	97	602	172	28.6%	1	0.2%

* **국민맞춤서비스과 주무관 김양휘** (044-205-2811) / **정부24**(www.gov.kr)

2-1-4-2 가입자 수 Number of Subscribers

(2026. 8. 13. 기준) (As of August 13, 2026) (단위 : 건) (Unit : Case)

구분 Classification / 성별 Region	10대 10s and Under	20대 20s	30대 30s	40대 40s	50대 50s	60대 이상 60s and Over	합계 Total
계 Total	**335,588**	**468,166**	**713,137**	**947,720**	**889,778**	**646,548**	**4,000,937**
남성 Male	170,555	248,274	331,896	477,832	490,862	390,805	2,110,224
여성 Female	165,033	219,892	381,241	469,888	398,916	255,743	1,890,713

주) 중앙부처·지자체로부터 받을 수 있는 정부혜택을 정부24 또는 주민센터 방문을 통해 편리하게 확인·신청할 수 있는 국가 보조금 맞춤형 서비스 이용자 수

* **국민맞춤서비스과 주무관 김양휘** (044-205-2811) / **정부24**(www.gov.kr)

2-1-4-3 맞춤 안내 수준 현황 Personalized Notifications by Action Level

(2026. 8. 13. 기준) (As of August 13, 2026) (단위 : 건) (Unit : Case)

구분 Classification / 성별 Gender	계 Total	중앙부처 Central Government Agency	시도 (교육청 포함) Metropolitan City and Province (incl. Offices of Education)	시군구 City, County, and District	공공기관 (지방포함) Public Institution (incl. Local Public Enterprises)
계 Total	**7,057**	**433**	**1,096**	**4,701**	**827**
신청하세요 Apply Now	3,760	166	556	2,840	198
확인하세요 Check Eligibility	3,297	267	540	1,861	629

* **국민맞춤서비스과 주무관 김양휘** (044-205-2811) / **정부24**(www.gov.kr)

2-1-5 인감 등록 및 발급
Registration and Issuance of Seal Impression

2-1-5-1 인감 신고 Report of Seal Impression

(2025. 12. 31. 기준) (As of December 31, 2025)

(단위: 누적 건) (Unit: Cumulative Case)

구분 Classification / 연도 Year	계 Total	내국인 Korean National	내국인 외 Non-Korean National			
			소계 Sub Total	외국인 Foreigner	재외국민 Overseas Korean National	국내거소신고자 Domestic Residence Card Holder
2020	**40,143,799**	39,571,603	572,196	150,517	269,542	152,137
2021	**40,511,760**	39,926,596	585,164	156,786	269,732	158,646
2022	**40,969,857**	40,365,848	604,009	166,256	270,065	167,688
2023	**41,417,784**	40,791,823	625,961	177,880	270,382	177,699
2024	**41,875,623**	41,225,663	649,960	191,722	270,596	187,642
2025	**42,334,744**	41,661,098	673,646	205,929	270,804	196,913

*** 주민과 사무관 김은희** (044-205-3161)

2-1-5-2 인감증명 발급 Issuance of Certificate of Seal Impression

(2025. 12. 31. 기준) (As of December 31, 2025)

(단위: 건) (Unit: Number)

구분 Classification / 연도 Year	총계 Total	방문 발급 In-Person	전년대비 증감 Year-on-Year Change	온라인 발급 Online
2020	**36,927,000**	36,927,000	3.8	-
2021	**35,509,666**	35,509,666	-3.8	-
2022	**30,749,261**	30,749,261	-13.4	-
2023	**29,835,740**	29,835,740	-3.0	-
2024	**29,845,452**	29,433,244	-1.3	412,208
2025	**28,960,772**	27,483,518	-6.62	1,477,254

*** 주민과 사무관 김은희** (044-205-3161)

2-1-6 본인서명사실확인서 발급
Issuance of Certificate of Personal Signature

(2025. 12. 31. 기준) (As of December 31, 2025) (단위: 건) (Unit: Number)

지역 Region / 연도 Year	2020	2021	2022	2023	2024	2025
계 Total	2,022,466	2,176,772	1,729,229	1,880,066	1,900,901	31,201,502
서울 Seoul	298,109	274,989	268,687	285,089	329,868	6,000,236
부산 Busan	126,305	122,346	88,472	78,343	90,782	1,848,726
대구 Daegu	90,568	87,723	56,546	54,712	64,644	1,234,133
인천 Incheon	94,804	89,355	88,307	90,684	101,681	1,750,476
광주 Gwangju	52,139	58,832	54,315	56,475	57,979	934,236
대전 Daejeon	43,304	52,498	42,813	41,719	47,954	825,995
울산 Ulsan	31,798	32,616	28,228	27,581	31,606	637,968
세종 Sejong	22,502	13,982	12,497	10,975	12,068	215,212
경기 Gyeonggi	480,938	500,011	408,018	404,913	509,659	8,200,157
강원 Gangwon	60,686	73,631	64,367	60,664	63,729	926,382
충북 Chungbuk	60,346	83,511	68,056	59,868	67,228	1,038,909
충남 Chungnam	100,459	142,419	105,620	90,037	107,844	1,462,366
전북 Jeonbuk	99,481	119,053	84,241	81,605	84,535	1,158,840
전남 Jeonnam	89,133	140,515	110,430	327,567	101,011	1,280,727
경북 Gyeongbuk	156,926	149,610	101,987	87,709	99,567	1,460,295
경남 Gyeongnam	139,728	152,853	116,649	97,887	102,619	1,829,413
제주 Jeju	75,240	82,828	29,996	24,238	28,127	397,431

* 주민과 사무관 김은희 (044-205-3161)

제2장

행정관리

ADMINISTRATIVE MANAGEMENT

SECTION 2

제2절 일반행정

GENERAL ADMINISTRATION

2-2-1 행정사
Licensed Administrative Agent

2-2-1-1 행정사 수 Number of Licensed Administrative Agents

(2025. 12. 31. 기준) (As of December 31, 2025)

(단위: 명) (Unit: Person)

구분 Classification / 연도 Year	계 Total	일반행정사 General Administrative Agent	외국어번역행정사 Foreign Language Translation Administrative Agent	해사행정사 Maritime Administrative Agent
계 Total	**134,126**	128,302	592	5,232
2018	**26,498**	25,336	83	1,079
2019	**24,547**	22,946	93	1,508
2020	**18,647**	17,567	88	992
2021	**16,918**	16,191	68	659
2022	**9,172**	8,777	74	321
2023	**13,334**	13,030	74	230
2024	**11,150**	10,898	55	197
2025	**13,860**	13,557	57	246

* **행정제도과 주무관 이주용** (044-205-2254)

2-2-1-2 행정사업 신고 건수 Number of Declarations of Administrative Agent Business

(2025. 12. 31. 기준) (As of December 31, 2025)

(단위: 건) (Unit: Case)

구분 Classification / 연도 Year	계(A+B) Total	전년대비 증감 Year on Year Change	영업중(A) In Operation	휴업(B) Inactive
2018	**8,789**	5.8	8,214	575
2019	**9,321**	6.0	8,898	423
2020	**10,111**	8.5	9,643	468
2021	**9,829**	-2.8	9,464	365
2022	**10,047**	2.2	9,609	438
2023	**9,858**	-1.9	9,263	595
2024	**10,563**	7.1	9,968	595
2025	10,859	2.8	10,241	618

* **행정제도과 주무관 이주용** (044-205-2254)

2-2-2 행정정보 공개
Administrative Information Disclosure

2-2-2-1 연도별 정보공개 Information Disclosure by Year

(2025. 12. 31. 기준) (As of December 31, 2025)

(단위: 건) (Unit: Case)

구분 Classification / 연도 Year	청구건수 Number of Requests	처리 현황 Processing Status		
		전부공개 Full Disclosure	부분공개 Partial Disclosure	비공개 Non-Disclosure
2013	364,806	316,367	33,149	15,290
2014	381,496	326,086	38,575	16,835
2015	458,059	392,330	47,686	18,043
2016	504,147	427,721	54,091	22,335
2017	563,597	477,870	60,596	25,131
2018	671,504	555,598	83,128	32,778
2019	846,953	690,557	109,836	46,560
2020	836,080	670,086	121,521	44,473
2021	891,831	690,554	154,261	47,016
2022	882,693	662,696	171,702	48,295
2023	1,078,599	799,366	218,120	61,113
2024	1,191,687	870,418	252,089	69,180
2025	1,225,880	880,519	272,630	72,731

* **정보공개제도과 주무관 서지우** (044-205-2408) / **정보공개포털**(www.open.go.kr) **연차보고서**

2-2-2-2 정보공개 청구 결정 기간 Processing Period for Information Disclosure

(2025. 12. 31. 기준) (As of December 31, 2025)

(단위: 건, %) (Unit: Case, %)

구분 Classification / 연도 Year	계 Total	당일(즉시) Same Day	3일 이내 Within 3 Days	5일 이내 Within 5 Days	7일 이내 Within 7 Days	10일 이내 Within 10 Days	15일 이내 Within 15 Days	20일 이내 Within 20 Days	20일 초과 Over 20 Days
2013	364,884	34,655	-	-	-	316,495	-	12,070	1,664
		9	-	-	-	87	-	3	1
2014	381,496	34,959	-	-	-	331,823	-	13,452	1,262
		9	-	-	-	87	-	4	-
2015	458,059	39,147	-	-	-	395,184	-	20,382	3,346
		9	-	-	-	86	-	4	1
2016	504,147	42,117	-	-	-	440,948	-	18,944	2,138
		8	-	-	-	88	-	4	-
2017	563,597	48,026	-	-	-	491,862	-	21,443	2,266
		9	-	-	-	87	-	4	-
2018	671,504	52,530	-	-	-	587,448	-	28,348	3,178
		8	-	-	-	88	-	4	-
2019	846,953	54,551	-	-	-	745,726	-	41,709	4,967
		6	-	-	-	88	-	5	1
2020	836,080	54,033	-	-	-	739,173	-	38,434	4,440
		6	-	-	-	88	-	5	1
2021	891,831	55,384	-	-	-	788,760	-	43,284	4,403
		6	-	-	-	88	-	5	1
2022	882,693	42,622	-	-	-	792,337	-	42,978	4,756
		5	-	-	-	89	-	5	1
2023	1,113,051	65,395	-	-	-	992,825	-	50,863	3,968
		6	-	-	-	89	-	5	-
2024	1,191,687	76,787	-	-	-	1,053,665		56,758	4,477
		7	-	-	-	88	-	5	-
2025	1,225,880	78,545	-	-	-	1,066,399	-	56,702	24,234
		6	-	-	-	87	-	5	2

* **정보공개제도과 주무관 서지우** (044-205-2408) / **정보공개포털**(www.open.go.kr) **연차보고서**

2-2-2-3 비공개 사유별 Grounds for Non-Disclosure

(2025. 12. 31. 기준) (As of December 31, 2025)

(단위: 건, %) (Unit: Case, %)

구분 Classification / 연도 Year	비공개 건수 Number of Non-Disclosures	법령상 · 비공개 (제1호) Exempt By Law	국방 등 국익 침해 (제2호) Harm to National Interest	국민의 생명 등 공익침해 (제3호) Harm to Public Interest	재판 관련 정보 등 (제4호) Trial-Related Information	공정한 업무수행 지장 등 (제5호) Interference with Duty	개인 사생활 침해 (제6호) Invasion of Privacy	법인 등 영업상 비밀침해 (제7호) Violation of Trade Secret	특정인의 이익 또는 불이익 (제8호) Unfair Benefit of Disadvantage
2013	15,290	4,381	179	262	1,504	2,358	4,434	1,665	507
		29	1	2	10	15	29	11	3
2014	16,835	4,600	423	354	1,981	2,200	5,183	1,610	484
		27	2	2	12	13	31	10	3
2015	18,043	4,578	280	412	2,128	2,681	5,278	2,117	569
		25	2	2	12	15	29	12	3
2016	22,275	5,626	375	411	2,494	3,711	6,193	2,786	679
		25	2	2	11	17	28	12	3
2017	25,131	6,218	351	329	2,518	4,935	6,482	3,583	715
		25	1	1	10	20	26	14	3
2018	32,778	6,789	586	428	3,335	7,188	8,199	5,280	973
		21	2	1	10	22	25	16	3
2019	46,560	7,842	950	855	5,382	10,623	12,274	7,479	1,155
		17	2	2	12	23	26	16	2
2020	44,473	5,389	1,023	681	5,935	10,045	12,427	7,780	1,193
		12	2	2	13	23	28	17	3
2021	47,016	5,901	995	717	7,521	9,138	14,723	6,913	1,108
		13	2	2	16	19	31	15	2
2022	48,295	6,435	778	942	8,767	7,250	15,781	7,381	961
		13	2	2	18	15	33	15	2
2023	61,113	7,609	1,075	1,688	10,524	9,238	20,751	8,800	1,428
		12	2	3	17	15	34	15	2
2024	69,180	7,757	1,116	1,419	12,740	10,777	22,414	11,683	1,274
		11	2	2	18	16	32	17	2
2025	72,731	8,119	1,091	1,377	17,220	9,978	22,069	11,638	1,239
		11	1	2	24	14	30	16	2

* **정보공개제도과 주무관 서지우** (044-205-2408) / **정보공개포털**(www.open.go.kr) **연차보고서**

2-2-3 문서24 서비스
Document24 Service

(2025. 12. 31. 기준) (As of December 31, 2025)

(단위: 건, 명) (Unit: Case, Person)

연도 Year / 구분 Classification		2021	2022	2023	2024	2025
문서유통건수 Number of Documents Distributed	계 Total	5,615,379	7,250,651	8,853,935	10,201,201	13,201,555
	송신 (민간→공공기관) Sent (Private to Public Sector)	3,819,976	4,861,783	5,635,904	6,489,687	8,585,126
	수신 (공공기관→민간) Received (Public to Private Sector)	1,795,403	2,388,868	3,218,031	3,711,514	4,616,429
가입자 수 (누적) Number of Subscribers (Cumulative)		212,058	270,472	368,340	466,736	554,173

주) 2018년 9월부터 민관 양방향 유통서비스 실시

*** 정보공개제도과 사무관 송한중** (044-205-2416) / 문서24(https://docu.gdoc.go.kr)

2-2-4 원문정보공개
Release of Original Document

(2025. 12. 31. 기준) (As of December 31, 2025) (단위: 건) (Unit: Case)

구분 Classification	연도 Year	2021	2022	2023	2024	2025
계 Total	원문공개건수 Number of Released Documents	37,614,320	57,595,760	57,041,464	50,014,272	51,505,150
	다운로드건수 Number of Downloads	4,733,111	6,163,572	5,232,613	4,444,184	3,730,025
중앙행정기관 Central Administrative Agency	원문공개건수 Number of Released Documents	108,099	205,173	176,980	74,760	72,851
	다운로드건수 Number of Downloads	265,272	431,822	793,125	231,763	196,932
지방자치단체 Local Government	원문공개건수 Number of Released Documents	728,939	1,131,735	1,115,793	691,118	695,407
	다운로드건수 Number of Downloads	3,668,731	4,552,637	3,412,460	3,031,957	2,443,668
교육기관 Educational Insitution	원문공개건수 Number of Released Documents	36,677,873	56,101,465	55,643,959	49,180,106	50,665,961
	다운로드건수 Number of Downloads	461,651	779,758	760,918	838,894	771,835
공공기관 Public Organization	원문공개건수 Number of Released Documents	99,409	157,087	104,732	68,225	70,931
	다운로드건수 Number of Downloads	337,457	399,355	266,110	341,570	317,590

#주1) '14.3월 시행, 시군구·교육기관('15.3월 시행, 초·중·고 포함), 공공기관('16.3월 시행)
#주2) 기관별 원문정보 공개 재분류에 따라 과년도 공개건수 변동 가능

*** 정보공개제도과 주무관 서지우** (044-205-2408) / **정보공개포털**(www.open.go.kr) **연차보고서**

2-2-5 제안 Proposal

2-2-5-1 국민 제안 Public Proposal

(2025. 12. 31. 기준) (As of December 31, 2025)

(단위: 건) (Unit: Case)

구분 Classification / 연도 Year	접수건수 Number of Submissions	채택건수 Number of Adoptions	채택률 Rate of Adoption	중앙우수제안 채택 Adoption of Excellent Proposal	시상종류 Type of Award			
					금상 Gold Prize	은상 Silver Prize	동상 Bronze Prize	장려상 Honorable Mention
2016	87,643	4,881	5.6	37	1	2	10	24
2017	83,676	6,152	7.4	25	1	2	7	15
2018	77,287	6,518	8.4	22	1	2	6	13
2019	73,733	4,810	6.5	18	1	2	5	10
2020	74,863	4,629	6.2	27	1	2	6	18
2021	67,410	4,669	6.9	30	1	1	6	22
2022	66,672	5,356	8.0	32	1	1	6	24
2023	70,653	6,326	9.0	26	1	1	3	21
2024	78,219	8,342	10.7	26	1	1	3	21
2025	79,043	7,641	9.7	26	1	1	3	21

* **국민참여정책과 주무관 이해창** (044-205-2412) / **국민신문고**(www.epeople.go.kr)

2-2-5-2 공무원 제안 Proposal by Civil Servant

(2025. 12. 31. 기준) (As of December 31, 2025)

(단위: 건) (Unit: Case)

구분 Classification / 연도 Year	접수건수 Number of Submissions	채택건수 Number of Adoptions	채택률 Rate of Adoption	중앙우수제안 채택 Adoption of Excellent Proposal	시상종류 Type of Award			
					금상 Gold Prize	은상 Silver Prize	동상 Bronze Prize	장려상 Honorable Mention
2016	38,798	5,132	13.2	42	1	5	4	32
2017	35,573	4,307	12.1	44	1	5	6	32
2018	26,574	4,008	15.1	43	1	5	6	31
2019	18,326	3,220	17.6	30	1	3	6	20
2020	17,574	2,675	15.2	27	1	2	6	18
2021	13,457	2,025	15.0	28	1	1	6	20
2022	12,016	1,994	16.6	27	1	1	6	19
2023	17,177	2,409	14.0	24	1	1	3	19
2024	16,700	2,281	13.7	24	1	1	3	19
2025	14,724	2,260	15.3	24	1	1	1	19

* **국민참여정책과 주무관 이해창** (044-205-2412) / **국민신문고**(www.epeople.go.kr)

2-2-6 생활공감정책 참여단
Citizen Participation Group for Everyday Life Policy

(2026. 3. 1. 기준) (As of March 1, 2025)

(단위: 명, %) (Unit: Person, %)

구분 Classification / 지역 Region	제10기 구성인원 10th-Term Membership	성별 인원 Gender		연령별 인원 Age Group					이전 기수 모니터 여부 Participation History		
									이전 기수 모니터 Returning Member		신규 New Member
		남 Male	여 Female	20대 이하 20s or Younger	30대 30s	40대 40s	50대 50s	60대 이상 60s or Older	인원 Person	비율 Percentage (%)	
계 Total	1,683	724	959	89	171	282	520	621	857	51	826
서울 Seoul	227	100	127	5	29	42	53	98	97	43	130
부산 Busan	155	51	104	7	5	17	45	81	102	66	53
대구 Daegu	83	21	62	2	3	6	40	32	61	73	22
인천 Incheon	89	42	47	13	16	12	17	31	30	34	59
광주 Gwangju	78	34	44	2	6	11	24	35	43	55	35
대전 Daejeon	70	30	40	5	10	15	21	19	41	59	29
울산 Ulsan	109	40	69	-	5	12	55	37	44	40	65
세종 Sejong	19	11	8	3	6	3	2	5	7	37	12
경기 Gyeonggi	178	81	97	20	22	35	47	54	73	41	105
강원 Gangwon	63	28	35	3	3	14	23	20	35	56	28
충북 Chungbuk	64	30	34	2	7	5	21	29	41	64	23
충남 Chungnam	70	26	44	4	7	18	23	18	30	43	40
전북 Jeonbuk	68	42	26	8	9	12	15	24	32	47	36
전남 Jeonnam	100	49	51	3	6	27	36	28	40	40	60
경북 Gyeongbuk	129	56	73	1	6	26	51	45	79	61	50
경남 Gyeongnam	147	61	86	9	23	22	42	51	83	56	64
제주 Jeju	34	22	12	2	8	5	5	14	19	56	15

주) 제10기 참여단 활동기간 : 2025.3.1. ~ 2027.2.28.

*** 정보공개제도과 주무관 박남경** (044-205-2422) / 생활공감 국민행복(www.sotong.go.kr/cmmnty/happylife)

2-2-7 국민디자인과제
Public Participatory Service Design Project

2-2-7-1 중앙행정기관 Central Administrative Agency

(2025. 12. 31. 기준) (As of December 31, 2025) (단위: 건) (Unit: Case)

기관 Agency / 연도 Year	2020	2021	2022	2023	2024	2025
계 Total	49	62	52	57	48	48
방송미디어통신위원회 Korea Media and Communications Commission	3	3	3	-	-	-
공정거래위원회 Korea Fair Trade Commission	-	-	-	-	-	-
금융위원회 Financial Services Commission	-	-	-	-	-	-
국민권익위원회 Anti-Corruption and Civil Rights Commission	-	-	-	1	-	-
원자력안전위원회 Nuclear Safety And Security Commission	-	-	-	-	-	-
법제처 Ministry of Government Legislation	-	-	-	-	-	-
국가보훈처 Ministry of Patriots and Veterans Affairs	-	-	-	-	-	1
식품의약품안전처 Ministry of Food and Drug Safety	-	1	-	-	-	-
인사혁신처 Ministry of Personnel Management	-	1	-	-	-	-
기획재정부 Ministry of Strategy and Finance	1	-	-	-	-	-
과학기술정보통신부 Ministry of Science and ICT	2	3	2	2	2	-
교육부 Ministry of Education	1	2	1	1	-	-
외교부 Ministry of Foreign Affairs	-	-	-	-	-	-
통일부 Ministry of Unification	1	1	1	-	-	-
법무부 Ministry of Justice	-	-	-	-	-	2
국방부 Ministry of National Defense	1	1	1	2	1	-
행정안전부 Ministry of the Interior and Safety	3	1	-	-	2	1
문화체육관광부 Ministry of Culture, Sports and Tourism	-	-	-	-	-	-
농림축산식품부 Ministry of Agriculture, Food and Rural Affairs	4	3	4	6	10	6

* 국민참여정책과 사무관 김혜지 (044-205-2431)

기관 Institution / 연도 Year	2020	2021	2022	2023	2024	2025
산업통상부 Ministry of Trade, Industry and Resources	1	–	2	–	–	–
보건복지부 Ministry of Health and Welfare	2	5	2	1	1	1
중소벤처기업부 Ministry of SMEs and Startups	–	–	–	–	–	–
기후에너지환경부 Ministry of Climate, Energy and Environment	3	3	3	2	1	–
고용노동부 Ministry of Employment and Labor	1	3	6	7	11	10
성평등가족부 Ministry of Gender Equality and Family	–	9	2	1	–	–
국토교통부 Ministry of Land, Infrastructure and Transportation	–	–	–	–	–	1
해양수산부 Ministry of Oceans and Fisheries	1	1	–	–	1	1
국세청 National Tax Service	–	–	–	–	–	–
관세청 Korea Customs Service	1	2	1	1	–	–
조달청 Public Procurement Service	–	1	–	1	1	–
국가데이터처 Ministry of Data and Statistics	4	4	3	3	4	2
병무청 Military Manpower Administration	1	1	3	1	–	–
방위사업청 Defense Acquisition Program Administration	–	–	–	–	–	–
경찰청 National Police Agency	1	2	–	–	–	2
국가유산청 Korea Heritage Service	–	1	1	1	–	–
농촌진흥청 Rural Development Administration	6	4	3	4	2	3
산림청 Korea Forest Service	7	6	11	19	10	14
지식재산처 Ministry of Intellectual Property	1	1	1	2	–	1
기상청 Korea Meteorological Administration	2	2	1	–	–	2
행정중심복합도시건설청 National Agency for Administration City Construction	1	1	1	2	–	–
새만금개발청 Saemangeum Development and Investment Agency	–	–	–	–	–	–
소방청 National Fire Agency	1	–	–	–	2	1

2-2-7-2 지방자치단체 Local Government

(2025. 12. 31. 기준) (As of December 31, 2025) (단위: 건) (Unit: Case)

지역 Region / 연도 Year	2020	2021	2022	2023	2024	2025
계 Total	76	110	65	62	34	28
서울 Seoul	3	14	8	5	4	2
부산 Busan	9	8	3	3	6	-
대구 Daegu	2	3	2	-	-	-
인천 Incheon	4	2	4	2	-	1
광주 Gwangju	2	8	4	1	2	2
대전 Daejeon	2	-	5	6	1	-
울산 Ulsan	2	3	1	1	1	1
세종 Sejong	-	3	2	2	1	1
경기 Gyeonggi	12	16	6	12	6	8
강원 Gangwon	3	4	-	1	1	-
충북 Chungbuk	6	4	4	7	-	1
충남 Chungnam	9	11	7	4	3	3
전북 Jeonbuk	10	3	3	2	2	-
전남 Jeonnam	3	5	7	6	2	2
경북 Gyeongbuk	3	14	2	4	1	1
경남 Gyeongnam	4	8	4	5	2	2
제주 Jeju	2	4	3	1	2	4

* 국민참여정책과 사무관 김혜지 (044-205-2431)

2-2-8 정책연구 Policy Research

2-2-8-1 정책연구 실적 Policy Research Activity

(2025. 12. 31. 기준) (As of December 31, 2025) (단위: 건, 백만원) (Unit: Case, KRW million)

구분 Category / 연도 Year	계 Total	2021	2022	2023	2024	2025
정책연구용역 실적 Policy Research Project Count	**12,144**	2,463	2,491	2,383	2,240	2,567
용역비 Research Contract Cost	**962,142**	191,130	209,664	196,411	170,664	194,273
건당 비용 Average Cost Per Project	**78.8**	77	84	82	76	75

*** 행정제도과 사무관 한지원** (044-205-2251)

2-2-8-2 정책연구 공개율 Policy Research Project Disclosure Rate

(2024. 8. 31. 기준) (As of August 31, 2024) (단위: 건, %) (Unit: Case, %)

구분 Category / 연도 Year	2022	2023	2024	2025
공개율 Disclosure Rate	85.7	85.6	84.2	77
공개 과제 수 Number of Disclosed Projects	38,034	40,945	40,550	63,568
비공개 과제 수 Number of Undisclosed Projects	6,345	6,903	7,601	18,908

주) 중앙행정기관 전체 과제 공개율(2021년부터 측정)

*** 행정제도과 사무관 한지원** (044-205-2251)

2-2-8-3 계약유형 Contract Type

(2025. 12. 31. 기준) (As of December 31, 2025) (단위: 건, %) (Unit: Case, %)

구분 Category / 연도 Year	계 Total	2021	2022	2023	2024	2025
전체 과제 수 Number of Total Projects	**13,169**	2,463	2,491	2,383	2,240	3,592
수의계약 과제 수 Number of Direct-Award. Projects	**4,929**	865	848	797	776	1,643
수의계약 비율 Rate of Direct-Award	**34.9**	35.1	34.0	33.4	34.6	45.7

*** 행정제도과 사무관 한지원** (044-205-2251) / **프리즘**(www.prism.go.kr)

2-2-9 온나라시스템 구축 기관
Organizations Using Onnara BPS

(2025. 12. 31. 기준) (As of December 31, 2025) (단위: 개) (Unit: Number)

구분 Classification / 연도 Year	2017	2018	2019	2020	2021	2022	2023	2024	2025
계 Total	288	289	293	295	295	303	297	300	301
중앙 Central	69	70	73	75	74	80	72	73	73
지방 Local	219	219	220	220	221	223	225	227	228

Note: Onnara BPS stands for Onnara Business Process System.

□ 온나라시스템 구축 세부 내역 List of Organizations Using Onnara

구 분 Classification	온나라시스템 구축 기관 (Organizations Using Onnara BPS)
중앙행정기관 및 위원회 Central Administrative Agency and Committee (73)	행정안전부, 외교부, 기획재정부, 교육부, 과학기술정보통신부(우본포함), 통일부, 법무부, 문화체육관광부, 농림축산식품부, 산업통상부, 보건복지부, 기후에너지환경부, 고용노동부, 성평등가족부, 국토교통부, 해양수산부, 중소벤처기업부, 국방부, 대통령경호처, 국무조정실, 국무총리비서실, 국가보훈부, 인사혁신처, 법제처, 식품의약품안전처, 고위공직자범죄수사처, 국세청, 방위사업청, 경찰청, 질병관리청, 관세청, 조달청, 국가데이터처, 병무청, 소방청, 국가유산청, 농촌진흥청, 산림청, 지식재산처, 기상청, 행정중심복합도시건설청, 새만금개발청, 해양경찰청, 감사원, 방송미디어통신위원회, 국가인권위원회, 공정거래위원회, 금융위원회, 국민권익위원회, 원자력안전위원회, 개인정보보호위원회, 재외동포청, 우주항공청 국가건축정책위원회, 국가과학기술자문회의, 국가테러대책위원회, 부마민주항쟁진상규명및관련자명예회복심의위원회, 특별감찰관, 국가지식재산위원회, 국민경제자문회의지원단, 경제사회노동위원회, 민주평화통일자문회의사무처, 지방시대위원회, 저출산고령사회위원회, 농어업·농어촌특별위원회, 진실화해를위한과거사정리위원회, 여수·순천10·19사건진상규명및희생자명예회복위원회, 국민통합위원회, 국가교육위원회, 고준위방사성폐기물관리위원회,10·29이태원참사진상규명과재발방지를위한특별조사위원회, 국가인공지능전략위원회, 국가바이오위원회
시·도 Metropolitan City and Province (16)	부산광역시, 대구광역시, 인천광역시, 광주광역시, 대전광역시, 울산광역시, 세종특별자치시, 경기도, 강원특별자치도, 충청북도, 충청남도, 전북특별자치도, 전라남도, 경상북도, 경상남도, 제주특별자치도
시·군·구 City, County, and District (211)	서울특별시 도봉구, 서울특별시 노원구, 서울특별시 은평구, 서울특별시 마포구, 서울특별시 양천구, 서울특별시 강서구, 서울특별시 구로구, 서울특별시 금천구, 서울특별시 영등포구, 서울특별시 송파구, 부산광역시 강서구, 부산광역시 금정구, 부산광역시 기장군, 부산광역시 남구, 부산광역시 동구, 부산광역시 동래구, 부산광역시 진구, 부산광역시 북구, 부산광역시 사상구, 부산광역시 사하구, 부산광역시 서구, 부산광역시 수영구, 부산광역시 연제구, 부산광역시 영도구, 부산광역시 중구, 부산광역시 해운대구, 인천광역시 강화군, 인천광역시 계양구, 인천광역시 남구, 인천광역시 남동구, 인천광역시 동구, 인천광역시 부평구, 인천광역시 서구, 인천광역시 연수구, 인천광역시 옹진군, 인천광역시 중구, 광주광역시 광산구, 광주광역시 남구, 광주광역시 동구, 광주광역시 북구, 광주광역시 서구, 대구광역시 남구, 대구광역시 달서구, 대구광역시 달성군, 대구광역시 동구, 대구광역시 북구, 대구광역시 서구, 대구광역시 수성구, 대구광역시 중구, 대구광역시 군위군, 대전광역시 대덕구, 대전광역시 동구, 대전광역시 서구, 대전광역시 유성구, 대전광역시 중구, 울산광역시 남구, 울산광역시 동구, 울산광역시 북구, 울산광역시 울주군, 울산광역시 중구, 경기도 가평군, 경기도 고양시, 경기도 과천시, 경기도 광명시, 경기도 광주시, 경기도 구리시, 경기도 군포시, 경기도 김포시, 경기도 남양주시, 경기도 동두천시, 경기도 부천시, 경기도 성남시, 경기도 수원시, 경기도 시흥시, 경기도 안산시, 경기도 안성시, 경기도 안양시, 경기도 양주시, 경기도 양평군, 경기도 여주시, 경기도 연천군, 경기도 오산시, 경기도 용인시, 경기도 의왕시, 경기도 의정부시, 경기도 이천시, 경기도 파주시, 경기도 평택시, 경기도 포천시, 경기도 하남시, 경기도 화성시, 강원특별자치도 강릉시, 강원특별자치도 고성군, 강원특별자치도 동해시, 강원특별자치도 삼척시, 강원특별자치도 속초시, 강원특별자치도 양구군, 강원특별자치도 양양군, 강원특별자치도 영월군, 강원특별자치도 원주시, 강원특별자치도 인제군, 강원특별자치도 정선군, 강원특별자치도 철원군, 강원특별자치도 춘천시, 강원특별자치도 태백시, 강원특별자치도 평창군, 강원특별자치도 홍천군, 강원특별자치도 화천군, 강원특별자치도 횡성군, 충청북도 괴산군, 충청북도 단양군, 충청북도 보은군, 충청북도 영동군, 충청북도 옥천군, 충청북도 음성군, 충청북도 제천시, 충청북도 증평군, 충청북도 진천군, 충청북도 청주시, 충청북도 충주시, 충청남도 계룡시, 충청남도 공주시, 충청남도 금산군, 충청남도 논산시, 충청남도 당진시, 충청남도 보령시, 충청남도 부여군, 충청남도 서산시, 충청남도 서천군, 충청남도 아산시, 충청남도 예산군, 충청남도 천안시, 충청남도 청양군, 충청남도 태안군, 충청남도 홍성군, 전북특별자치도 고창군, 전북특별자치도 군산시, 전북특별자치도 김제시, 전북특별자치도 남원시, 전북특별자치도 무주군, 전북특별자치도 부안군, 전북특별자치도 순창군, 전북특별자치도 완주군, 전북특별자치도 익산시, 전북특별자치도 임실군, 전북특별자치도 장수군, 전북특별자치도 전주시, 전북특별자치도 정읍시, 전북특별자치도 진안군, 전라남도 강진군, 전라남도 고흥군, 전라남도 곡성군, 전라남도 광양시, 전라남도 구례군, 전라남도 나주시, 전라남도 담양군, 전라남도 목포시, 전라남도 무안군, 전라남도 보성군, 전라남도 순천시, 전라남도 신안군, 전라남도 여수시, 전라남도 영광군, 전라남도 영암군, 전라남도 완도군, 전라남도 장성군, 전라남도 장흥군, 전라남도 진도군, 전라남도 함평군, 전라남도 해남군, 전라남도 화순군, 경상북도 경산시, 경상북도 경주시, 경상북도 고령군, 경상북도 구미시, 경상북도 김천시, 경상북도 문경시, 경상북도 봉화군, 경상북도 상주시, 경상북도 성주군, 경상북도 안동시, 경상북도 영덕군, 경상북도 영양군, 경상북도 영주시, 경상북도 영천시, 경상북도 예천군, 경상북도 울릉군, 경상북도 울진군, 경상북도 의성군, 경상북도 청도군, 경상북도 청송군, 경상북도 칠곡군, 경상북도 포항시, 경상남도 거제시, 경상남도 거창군, 경상남도 고성군, 경상남도 김해시, 경상남도 남해군, 경상남도 밀양시, 경상남도 사천시, 경상남도 산청군, 경상남도 양산시, 경상남도 의령군, 경상남도 진주시, 경상남도 창녕군, 경상남도 창원시, 경상남도 통영시, 경상남도 하동군, 경상남도 함안군, 경상남도 함양군, 경상남도 합천군, 광양만권경제자유구역청

*** 정보공개제도과 주무관 이혜민** (044-205-2417)

2-2-10 전자문서 유통
Electronic Document Exchange

(2025. 12. 31. 기준) (As of December 31, 2025) (단위: 건) (Unit: Case)

구분 Classification \ 연도 Year	2015	2016	2017	2018	2019	2020	2021	2022	2023	2024	2025
계 Total	**106,437,249**	**115,962,914**	**125,199,729**	**139,755,691**	**150,359,028**	**155,459,609**	**167,661,771**	**177,164,863**	**187,542,435**	**193,699,520**	**212,304,710**
중앙행정기관 Central Administrative Agency	9,712,609	10,446,457	10,599,152	10,851,083	11,730,145	12,356,108	12,968,823	12,967,671	13,857,590	13,732,609	14,222,528
지방자치단체 Local Government	81,119,150	90,617,338	96,520,326	108,988,094	117,386,756	122,380,322	130,322,161	135,533,060	143,544,121	146,098,341	159,466,388
교육기관 Educational Institution	6,877,093	5,991,213	7,940,077	8,686,322	8,600,718	7,734,319	8,132,393	9,127,933	9,222,415	8,665,682	9,089,774
공공기관 Public Institution	8,115,768	7,928,395	9,119,275	9,856,076	10,586,000	9,667,384	11,438,973	13,605,541	14,062,192	24,704,374	28,969,021
기타 (입법/헌법/국군) Other (Legislative Body, Constitutional body and Armed Forces)	612,629	979,511	1,020,899	1,374,116	2,055,409	3,321,476	4,799,421	5,930,658	6,856,117	498,514	556,999

주) 전자문서유통이란 문서처리 전 과정의 전자화를 위하여 행정기관 및 공공기관의 공문서 송·수신을 전자적으로 유통

*** 정보공개제도과 주무관 이혜민 (044-205-2417)**

2-2-11 비영리민간단체 등록
Non-Profit Organization (NPO) Registration

2-2-11-1 중앙부처 등록 Registration with the Central Government Agency

(2025. 12. 31. 기준) (As of December 31, 2025)

(단위: 개) (Unit: Number)

중앙부처 Central Government Agency	단체 수 Number of NPOs	중앙부처 Central Government Agency	단체 수 Number of NPOs
계 Total	1,494		
국가인권위원회 National Human Rights Commission of The Republic of Korea	1	기후에너지환경부 Ministry of Climate, Energy and Environment	173
방송미디어통신위원회 Korea Media and Communications Commission	5	고용노동부 Ministry of Employment and Labor	35
인사혁신처 Ministry of Personnel Management	2	성평등가족부 Ministry of Gender Equality and Family	104
식품의약품안전처 Ministry of Food and Drug Safety	1	국토교통부 Ministry of Land, Infrastructure and Transport	6
공정거래위원회 Korea Fair Trade Commission	9	해양수산부 Ministry of Oceans and Fisheries	28
금융위원회 Financial Services Commission	4	중소벤처기업부 Ministry of SMEs and Startups	2
국민권익위원회 Anti-Corruption and Civil Rights Commission	1	국가데이터처 Ministry of Data and Statistics	1
재정경제부 Ministry of Finance and Economy	7	지식재산처 Ministry of Intellectual Property	2
교육부 Ministry of Education	48	경찰청 National Police Agency	9
과학기술정보통신부 Ministry of Science and ICT	14	소방청 National Fire Agency	10
외교부 Ministry of Foreign Affairs	108	국가유산청 Korea Heritage Service	7
통일부 Ministry of Unification	184	농촌진흥청 Rural Development Administration	5
법무부 Ministry of Justice	10	산림청 Korea Forest Service	19
국방부 Ministry of National Defense	29	국세청 National Tax Service	1
행정안전부 Ministry of the Interior and Safety	224	기상청 Korea Meteorological Administration	1
국가보훈부 Ministry of Patriots and Veterans Affairs	12	해양경찰청 Korea Coast Guard	9
문화체육관광부 Ministry of Culture, Sports and Tourism	177	질병관리청 Korea Disease Control and Prevention Agency	2
농림축산식품부 Ministry of Agriculture, Food and Rural Affairs	39	재외동포청 Overseas Koreans Agency	12
산업통상부 Ministry of Trade, Industry and Resources	13	기획예산처 Ministry of Planning and Budget	1
보건복지부 Ministry of Health and Welfare	179		

* 민간협력공동체과 주무관 신승희 (044-205-3179) / 비영리민간단체 공익활동 지원사업 관리정보시스템(https://npas.mois.go.kr)

2-2-11-2 지방자치단체 등록 Registration with Local Government

(2025. 12. 31. 기준) (As of December 31, 2025)

(단위: 개) (Unit: Number)

지방자치단체 Local Government	단체 수 Number of NPOs	지방자치단체 Local Government	단체 수 Number of NPOs
계 Total		12,585	
서울 Seoul	1,825	경기 Gyeonggi	2,335
부산 Busan	825	강원 Gangwon	386
대구 Daegu	367	충북 Chungbuk	445
인천 Incheon	754	충남 Chungnam	430
광주 Gwangju	724	전북 Jeonbuk	1,044
대전 Daejeon	569	전남 Jeonnam	603
울산 Ulsan	371	경북 Gyeongbuk	659
세종 Sejong	37	경남 Gyeongnam	836
		제주 Jeju	375

* 민간협력공동체과 주무관 신승희 (044-205-3179) / 비영리민간단체 공익활동 지원사업 관리정보시스템(https://npas.mois.go.kr)

2-2-11-3 비영리민간단체 공익사업 지원 Government Support for NPO Public-Interest Project

(2025. 12. 31. 기준) (As of December 31, 2025)

(단위: 개, 억원) (Unit: Project, KRW 100 million)

구 분 Classification		신청 Application			선정 Selection		
연 도 Year	주 체 Administering Agency	단체 수 Number of NPOs	사업 수 Number of Projects	금액 Amount Requested	단체 수 Number of NPOs	사업 수 Number of Projects	금액 Amount Awarded
2015	행정자치부 Ministry of Government Administration and Home Affairs	513 (463)	490 (446)	321	236	223	90
2016		488 (438)	472 (424)	357	232	223	90
2017	행정안전부 Ministry of the Interior and Safety	429	418	270	202	200	64
2018		367	364	208	220	218	70
2019		333	333	181	225	225	71
2020		305	305	148	223	223	72
2021		273	273	138	202	202	68
2022		284	284	151	182	182	65
2023		251	251	109	180	180	65
2024		249	249	88	124	124	33
2025		232	230	75	110	110	29

주) 2015년 : 컨소시엄 10개 사업(23개 단체) 선정, 다년도 11개 사업 선정, 2016년 : 컨소시엄 7개 사업(16개 단체), 다년도 16개 사업 선정,
2017년 : 컨소시엄 2개 사업, 다년도 9개 사업 선정, 2018년 : 컨소시엄 2개 사업, 다년도 16개 사업 선정

*** 민간협력공동체과 주무관 신승희** (044-205-3179) / **비영리민간단체 공익활동 지원사업 관리정보시스템**(https://npas.mois.go.kr)

2-2-12 정부서무
Government Affairs

2-2-12-1 국무회의 운영 Operation of State Council

(2025. 12. 31. 기준) (As of December 31, 2025)

(단위: 건) (Unit: Case)

구분 Classification / 연도 Year	개최횟수 Number of Meetings	의안처리 수 Number of Agenda Items Processed	의안분류 Agenda Item Type					
			대한민국 헌법 Constitutional Amendment Proposal	공포안 Bill for Promulgation	법률안 Bill	대통령안 Draft Presidential Decree	일반안 General Agenda Item	보고안 Report Item
2016	57	2,217	-	770	351	892	194	10
2017	57	2,173	-	818	332	829	182	12
2018	55	2,251	1	877	229	915	216	13
2019	55	1,959	-	644	211	875	215	14
2020	63	2,685	-	1,024	323	1,037	287	14
2021	57	2,153	-	835	151	945	203	19
2022	58	1,764	-	490	164	904	187	19
2023	56	2,047	-	735	226	894	175	17
2024	58	2,413	-	747	370	1,103	173	20
2025	57	1,895	-	659	123	866	228	19

* 의정담당관실 주무관 박상훈 (02-2100-4088)

2-2-12-2 정부 포상 Government Honor by Type

(2025. 12. 31. 기준) (As of December 31, 2025)

(단위: 점) (Unit: Number)

구분 Classification / 연도 Year	계 Total	훈장 Order of Merit	포장 Medal of Honor	대통령표창 Presidential Commendation	국무총리표창 Prime Minister's Commendation
계 Total	1,447,826	765,134	214,006	243,749	224,937
1948~2009	945,505	482,924	141,092	171,320	150,169
2010	28,047	14,160	4,112	4,677	5,098
2011	25,564	12,490	3,259	4,558	5,257
2012	31,539	16,725	4,133	4,976	5,705
2013	27,351	13,601	3,785	4,721	5,244
2014	35,591	21,669	4,350	4,502	5,070
2015	41,618	26,604	4,899	4,820	5,295
2016	30,667	16,451	4,425	4,847	4,944
2017	30,732	16,875	4,112	4,885	4,860
2018	31,214	17,128	4,525	4,819	4,742
2019	35,447	19,202	5,497	5,509	5,239
2020	35,867	20,032	5,881	5,147	4,807
2021	36,140	20,523	5,963	4,965	4,689
2022	37,569	21,805	6,410	4,717	4,637
2023	37,022	22,069	5,750	4,654	4,549
2024	37,953	22,876	5,813	4,632	4,632
2025	37,081	23,298	5,103	4,385	4,295

* **상훈담당관실 주무관 서유식** (02-2100-4106) / **대한민국상훈**(www.sanghun.go.kr)

2-2-12-3 공무용차량 Official Vehicle

□ 공용차량 정수 Authorized Number of Official Vehicle

(2025. 12. 31. 기준) (As of December 31, 2025) (단위: 대) (Unit: Vehicle)

구분 Category	계 Total	승용차 Passenger Car	승합차 Van	화물차 Truck	특수차 Special-Purpose Vehicle
공용차량 수 Number of Official Vehicles	**32,274**	16,474	8,525	6,259	1,016

□ 공용차량 증가 추세 Annual Growth in Official Vehicles Fleet

(2025. 12. 31. 기준) (As of December 31, 2025) (단위: 대, %) (Unit: Vehicle, %)

구분 Classification / 연도 Year	정수 Authorized Number of Vehicles	증감 Annual Change	증가비율(%) Increase Rate (%)
2016	26,940	655	2.43
2017	27,750	810	2.92
2018	28,439	689	2.42
2019	29,692	1,253	4.22
2020	29,921	229	0.77
2021	30,361	440	1.45
2022	31,042	681	2.19
2023	31,291	249	0.80
2024	32,112	821	2.56
2025	32,274	162	0.5

*** 행정제도과 주무관 박아영** (044-205-2250)

2-2-12-4 공무원 통근버스 운행 Commute Bus Service for Civil Servant

(2025. 12. 31. 기준) (As of December 31, 2025)

(단위: 천원, 대) (Unit: KRW 1,000, Vehicle)

구분 Classification \ 연도 Year	2016	2017	2018	2019	2020	2021	2022	2023	2024	2025
예 산 Budget	12,847,000	11,562,000	9,822,000	10,662,000	9,501,000	9,025,000	5,768,000	4,907,000	5,693,000	5,693,000
운행대수 Number of Buses in Operation	225	194	173	166	145	144	111	105	108	106
정부세종청사 Government Complex Sejong	104	84	65	68	56	55	32	41	39	39
정부서울청사 Government Complex Seoul	67	58	52	46	41	41	41	31	31	30
정부과천청사 Government Complex Gwacheon	26	26	29	26	22	22	22	17	21	20
정부대전청사 Government Complex Daejeon	26	24	24	23	23	23	16	16	17	17
지방종합청사 Local Government Complex	2	2	3	3	3	3	-	-	-	-

주) 세종청사는 일 평균 운행 대수(~'22년 까지 : 5일간 출·퇴근버스÷10, '23년~'24년 : 5일간 출근버스÷5), 그 외 청사는 실제 운행 대수

*** 정부청사관리본부 노사후생과 주무관 이보애** (044-200-1144) / 정부청사관리본부(www.chungsa.go.kr)

2-2-12-5 공무원직장협의회 및 가입자 Civil Servants' Workplace Association and Membership

(2025. 12. 31. 기준) (As of December 31, 2025) (단위: 개, 명) (Unit: Number, Person)

구분 Classification / 연도 Year	합계 Total		헌법기관 Constitutional Body		중앙행정기관 Central Administrative Agency		광역지방자치단체 Metropolitan/Provincial Government		기초지방자치단체 Municipal Government		지방교육청 Local Office of Education	
	협의회 Number of Associations	가입자 Number of Members	협의회 Number of Associations	가입자 Number of Members	협의회 Number of Associations	가입자 Number of Members	협의회 Number of Associations	가입자 Number of Members	협의회 Number of Associations	가입자 Number of Members	협의회 Number of Associations	가입자 Number of Members
2015	148	25,319	1	150	108	7,897	4	183	32	17,042	3	47
2016	153	28,670	-	-	104	7,221	6	522	39	20,627	4	300
2017	161	34,604	-	-	108	7,483	6	509	45	26,459	2	153
2018	160	34,754	1	47	110	7,597	6	518	41	26,378	2	214
2019	151	30,334	1	57	107	7,184	6	521	35	22,231	2	341
2020	136	23,949	1	63	105	6,400	2	142	26	17,098	2	246
2021	637	97,640	1	58	600	76,433	4	681	31	20,338	1	130
2022	579	90,149	1	51	551	74,931	4	693	21	14,254	2	220
2023	552	87,306	1	48	522	70,714	1	100	24	15,882	4	562
2024	531	77,850	1	32	508	66,096	2	186	17	11,007	3	529
2025	496	70,624	-	-	477	60,564	2	189	14	9,335	3	536

주) 공무원직협법 개정에 따라 2020년 6월부터 경찰(49,422명)과 소방공무원(20,683명)의 직장협의회 가입이 허용됨에 따라 2020년에 비하여 2021년 직장협의회 가입규모가 증가하였음

*** 공무원단체과 주무관 송근아** (044-205-3286)

제3장

인공지능정부

AI GOVERNMENT

SECTION 1

제 1 절

디지털 정책과 서비스

DIGITAL POLICY AND SERVICE

3-1-1 UN 전자정부평가
UN E-Government Survey

3-1-1-1 전자정부 발전지수 E-Government Development Index

(2025. 12. 31. 기준) (As of December 31, 2025)

순위 Rank	2010		2012		2014		2016		2018		2020		2022		2024	
	국가명 Country	지수 Index	국가명 Country	지수 Index	국가명 Country	지수 Index	국가명 Country	지수 Index	국가명 Country	지수 Index	국가명 Country	지수 Index	국가명 Country	지수 Index	국가명 Country	지수 Index
1	한 국 Republic of Korea	0.8785	한 국 Republic of Korea	0.9283	한 국 Republic of Korea	0.9462	영 국 United Kingdom	0.9193	덴마크 Denmark	0.9150	덴마크 Denmark	0.9758	덴마크 Denmark	0.9717	덴마크 Denmark	0.9847
2	미 국 United States	0.851	네덜란드 Netherlands	0.9125	호 주 Australia	0.9103	호 주 Australia	0.9143	호 주 Australia	0.9053	한 국 Republic of Korea	0.9560	핀란드 Finland	0.9533	에스토니아 Estonia	0.9727
3	캐나다 Canada	0.8448	영 국 United Kingdom	0.8960	싱가포르 Singapore	0.9076	한 국 Republic of Korea	0.8915	한 국 Republic of Korea	0.9010	에스토니아 Estonia	0.9473	한 국 Republic of Korea	0.9529	싱가포르 Singapore	0.9691
4	영 국 United Kingdom	0.8147	덴마크 Denmark	0.8889	프랑스 France	0.8938	싱가포르 Singapore	0.8828	영 국 United Kingdom	0.8999	핀란드 Finland	0.9452	뉴질랜드 New Zealand	0.9432	한 국 Republic of Korea	0.9679
5	네덜란드 Netherlands	0.8097	미 국 United States	0.8687	네덜란드 Netherlands	0.8897	핀란드 Finland	0.8817	스웨덴 Sweden	0.8882	호 주 Australia	0.9432	아이슬란드 Iceland	0.9410	아이슬란드 Iceland	0.9671
6	노르웨이 Norway	0.802	프랑스 France	0.8635	일 본 Japan	0.8874	스웨덴 Sweden	0.8704	핀란드 Finland	0.8815	스웨덴 Sweden	0.9365	스웨덴 Sweden	0.9410	사우디아라비아 Saudi Arabia	0.9602
7	덴마크 Denmark	0.7872	스웨덴 Sweden	0.8599	미 국 United States	0.8748	네덜란드 Netherlands	0.8659	싱가포르 Singapore	0.8812	영 국 United Kingdom	0.9358	오스트리아 Austria	0.9405	영 국 United Kingdom	0.9577
8	호 주 Australia	0.7863	노르웨이 Norway	0.8593	영 국 United Kingdom	0.8695	뉴질랜드 New Zealand	0.8653	뉴질랜드 New Zealand	0.8806	뉴질랜드 New Zealand	0.9339	에스토니아 Estonia	0.9393	호 주 Australia	0.9577
9	스페인 Spain	0.7516	핀란드 Finland	0.8505	뉴질랜드 New Zealand	0.8644	덴마크 Denmark	0.8510	프랑스 France	0.8790	미 국 United States	0.9297	네덜란드 Netherlands	0.9384	핀란드 Finland	0.9575
10	프랑스 France	0.751	싱가포르 Singapore	0.8474	핀란드 Finland	0.8449	프랑스 France	0.8456	일 본 Japan	0.8783	네덜란드 Netherlands	0.9228	미 국 United States	0.9151	네덜란드 Netherlands	0.9538
11	싱가포르 Singapore	0.7476	캐나다 Canada	0.8430	캐나다 Canada	0.8418	일 본 Japan	0.8440	미 국 United States	0.8769	싱가포르 Singapore	0.9150	영 국 United Kingdom	0.9138	아랍 에미리트 United Arab Emirates	0.9533
12	스웨덴 Sweden	0.7474	호 주 Australia	0.8390	스페인 Spain	0.8410	미 국 United States	0.8420	독 일 Germany	0.8765	아이슬란드 Iceland	0.9101	싱가포르 Singapore	0.9133	독 일 Germany	0.9382
13	바레인 Bahrain	0.7363	뉴질랜드 New Zealand	0.8381	노르웨이 Norway	0.8357	에스토니아 Estonia	0.8334	네덜란드 Netherlands	0.8757	노르웨이 Norway	0.9064	아랍 에미리트 United Arab Emirates	0.9010	일 본 Japan	0.9351
14	뉴질랜드 New Zealand	0.7311	리히텐슈타인 Liechtenstein	0.8264	스웨덴 Sweden	0.8225	캐나다 Canada	0.8285	노르웨이 Norway	0.8557	일 본 Japan	0.8989	일 본 Japan	0.9002	스웨덴 Sweden	0.9326
15	독 일 Germany	0.7309	스위스 Switzerland	0.8134	에스토니아 Estonia	0.8180	독 일 Germany	0.8210	스위스 Switzerland	0.8520	오스트리아 Austria	0.8914	몰 타 Malta	0.8943	노르웨이 Norway	0.9315
16	벨기에 Belgium	0.7225	이스라엘 Israel	0.8100	덴마크 Denmark	0.8162	오스트리아 Austria	0.8208	에스토니아 Estonia	0.8486	스위스 Switzerland	0.8907	이스라엘 Israel	0.8885	뉴질랜드 New Zealand	0.9265

주) 격년으로 평가 실시 / 출처 : 「UN E-Government Survey」

*** 인공지능정부협력과 주무관 김선경** (044-205-2793)

3-1-1-2 온라인 참여지수 E-Participation Index

(2025. 12. 31. 기준) (As of December 31, 2025)

2010			2012			2014			2016			2018			2020			2022			2024		
순위 Rank	국가명 Country	지수 Index	순위 Rank	국가명 Country	지수 Index	순위 Rank	국가명 Country	지수 Index	순위 Rank	국가명 Country	지수 Index	순위 Rank	국가명 Country	지수 Index	순위 Rank	국가명 Country	지수 Index	순위 Rank	국가명 Country	지수 Index	순위 Rank	국가명 Country	지수 Index
1	한국 Republic of Korea	1.0000	1	한국 Republic of Korea	1.0000	1	한국 Republic of Korea	1.0000	1	영국 United Kingdom	1.0000	1	한국 Republic of Korea	1.0000	1	한국 Republic of Korea	1.0000	1	일본 Japan	1.0000	1	우크라이나 Ukraine	1.0000
2	호주 Australia	0.9143	1	네덜란드 Netherlands	1.0000	1	네덜란드 Netherlands	1.0000	2	호주 Australia	0.98305	1	덴마크 Denmark	1.0000	1	에스토니아 Estonia	1.0000	2	오스트리아 Austria	0.9886	2	덴마크 Denmark	0.9863
3	스페인 Spain	0.8286	2	카자흐스탄 Kazakhstan	0.9474	3	우루과이 Uruguay	0.9804	2	일본 Japan	0.98305	1	핀란드 Finland	1.0000	1	미국 United States	1.0000	3	에스토니아 Estonia	0.9773	2	일 본 Japan	0.9863
4	뉴질랜드 New Zealand	0.7714	2	싱가포르 Singapore	0.9474	4	프랑스 France	0.9608	4	한국 Republic of Korea	0.9661	4	네덜란드 Netherlands	0.9888	4	일 본 Japan	0.9881	3	싱가포르 Singapore	0.9773	4	한국 Republic of Korea	0.9726
4	영국 United Kingdom	0.7714	3	영국 United Kingdom	0.9211	4	일본 Japan	0.9608	5	네덜란드 Netherlands	0.94915	5	호주 Australia	0.9831	4	뉴질랜드 New Zealand	0.9881	5	네덜란드 Netherlands	0.9659	4	독일 Germany	0.9726
6	일 본 Japan	0.7571	3	미국 United States	0.9211	4	영국 United Kingdom	0.9608	5	뉴질랜드 New Zealand	0.94915	5	일본 Japan	0.9831	6	오스트리아 Austria	0.9762	6	핀란드 Finland	0.9545	4	영국 United Kingdom	0.9726
6	미국 United States	0.7571	4	이스라엘 Israel	0.8947	7	호주 Australia	0.9412	7	스페인 Spain	0.9322	5	스페인 Spain	0.9831	6	싱가포르 Singapore	0.9762	6	뉴질랜드 New Zealand	0.9545	7	에스토니아 Estonia	0.9589
8	캐나다 Canada	0.7286	5	호주 Australia	0.7632	7	칠레 Chile	0.9412	8	싱가포르 Singapore	0.91525	5	뉴질랜드 New Zealand	0.9831	6	영국 United Kingdom	0.9762	6	영국 United Kingdom	0.9545	7	아이슬란드 Iceland	0.9589
9	에스토니아 Estonia	0.6857	5	에스토니아 Estonia	0.7632	9	미국 United States	0.9216	8	캐나다 Canada	0.91525	5	영국 United Kingdom	0.9831	9	덴마크 Denmark	0.9643	9	한국 Republic of Korea	0.9432	7	사우디아라비아 Saudi Arabia	0.9589
9	싱가포르 Singapore	0.6857	5	독일 Germany	0.7632	10	싱가포르 Singapore	0.9020	8	핀란드 Finland	0.91525	5	미국 United States	0.9831	9	호주 Australia	0.9643	10	미국 United States	0.9091	7	싱가포르 Singapore	0.9589
11	바레인 Bahrain	0.6714	6	콜롬비아 Colombia	0.7368	11	콜롬비아 Colombia	0.8824	8	이탈리아 Italy	0.91525	11	노르웨이 Norway	0.9775	9	중국 China	0.9643	11	브라질 Brazil	0.8977	11	미국 United States	0.9452
12	말레이시아 Malaysia	0.6136	6	핀란드 Finland	0.7368	12	이스라엘 Israel	0.8627	12	미국 United States	0.89831	12	브라질 Brazil	0.9719	9	네덜란드 Netherlands	0.9643	12	덴마크 Denmark	0.8864	12	중국 China	0.9315
13	덴마크 Denmark	0.6429	6	일본 Japan	0.7368	13	아랍에미리트 United Arab Emirates	0.8431	12	프랑스 France	0.89831	13	프랑스 France	0.9663	9	폴란드 Poland	0.9643	13	중국 China	0.8636	12	네덜란드 Netherlands	0.9315
14	독일 Germany	0.6143	6	아랍에미리트 United Arab Emirates	0.7368	14	바레인 Bahrain	0.8235	14	오스트리아 Austria	0.88136	13	싱가포르 Singapore	0.9663	14	사이프러스 Cyprus	0.9524	14	캐나다 Canada	0.8295	12	뉴질랜드 New Zealand	0.9315
15	프랑스 France	0.6000	7	이집트 Egypt	0.6842	14	캐나다 Canada	0.8235	14	멕시코 Mexico	0.88136	15	인도 India	0.9551	14	핀란드 Finland	0.9524	15	카자흐스탄 Kazakhstan	0.8068	15	에콰도르 Ecuador	0.8767
15	네덜란드 Netherlands	0.6000	7	캐나다 Canada	0.6842	14	코스타리카 Costa Rica	0.8235	14	폴란드 Poland	0.88136	15	이탈리아 Italy	0.9551	16	캐나다 Canada	0.9405	15	세르비아 Serbia	0.8068	16	노르웨이 Norway	0.8630
17	벨기에 Belgium	0.5857	7	노르웨이 Norway	0.6842	17	그리스 Greece	0.8039	17	세르비아 Serbia	0.83051	17	멕시코 Mexico	0.9438	18	노르웨이 Norway	0.9048	17	아이슬란드 Iceland	0.7955	16	우루과이 Uruguay	0.8630
18	카자흐스탄 Kazakhstan	0.5571	7	스웨덴 Sweden	0.6842	17	모로코 Morocco	0.8039	17	이스라엘 Israel	0.83051	17	아랍에미리트 United Arab Emirates	0.9438	18	브라질 Brazil	0.9048	18	아랍에미리트 United Arab Emirates	0.7841	16	튀르키예 Türkiye	0.8630
19	리투아니아 Lithuania	0.5286	8	칠레 Chile	0.6579	19	이탈리아 Italy	0.7843	17	리투아니아 Lithuania	0.83051	19	룩셈부르크 Luxembourg	0.9382	18	프랑스 France	0.9048	18	튀르키예 Türkiye	0.7841	16	브라질 Brazil	0.8630
20	슬로베니아 Slovenia	0.4773	8	러시아 Russian Federation	0.6579	19	뉴질랜드 New Zealand	0.7843	17	몬테네그로 Montenegro	0.83051	19	필리핀 Philippines	0.9382	18	쿠웨이트 Kuwait	0.9048	18	태국 Thailand	0.7841	16	오스트레일리아 Australia	0.8630
			8	바레인 Bahrain	0.6579	19	스페인 Spain	0.7843	17	모로코 Morocco	0.83051	19	스웨덴 Sweden	0.9382	18	스위스 Switzerland	0.9048						

주) 격년으로 평가 실시 / 출처: UN E-Government Survey

*** 인공지능정부협력과 주무관 김선경** (044-205-2793)

3-1-2 전자정부서비스 이용실태조사 결과
E-Government Service Usage Survey Results

3-1-2-1 전자정부서비스 인지도 E-Government Service Awareness Rate

(2025. 12. 31. 기준) (As of December 31, 2025) (단위: %) (Unit: %)

구분 Classification / 연도 Year	전체 Total	성별 Gender		연령별 Age Group					
		남성 Male	여성 Female	16~19세 Aged 16-19	20대 20s	30대 30s	40대 40s	50대 50s	60~74세 Aged 60-74
2021	96.5	97.4	95.5	99.4	99.9	100.0	100.0	99.5	84.4
2022	97.3	98.1	96.6	99.7	99.9	99.9	98.7	98.2	91.2
2023	97.3	97.5	97.5	96.9	100.0	99.7	99.7	98.5	91.7
2024	98.5	98.9	98.0	95.3	99.9	99.7	99.2	99.2	96.1
2025	99.2	99.5	98.9	96.9	99.9	99.9	99.8	99.7	97.9

*** 인공지능정부정책과 주무관 허준** (044-205-2716)

3-1-2-2 전자정부서비스 이용률 E-Government Service Usage Rate

(2025. 12. 31. 기준) (As of December 31, 2025) (단위: %) (Unit: %)

구분 Classification / 연도 Year	전체 Total	성별 Gender		연령별 Age Group					
		남성 Male	여성 Female	16~19세 Aged 16-19	20대 20s	30대 30s	40대 40s	50대 50s	60~74세 Aged 60-74
2021	89.5	90.9	88.0	94.6	99.1	99.5	96.4	91.6	65.0
2022	92.2	93.2	91.1	98.2	99.0	98.6	96.8	92.4	77.2
2023	90.6	91.7	89.6	92.2	98.6	98.7	97.7	90.9	73.4
2024	92.0	92.0	91.9	76.9	95.9	98.7	96.5	92.2	83.7
2025	94.5	94.4	94.6	89.2	97.2	96.2	96.3	95.7	90.2

*** 인공지능정부정책과 주무관 허준** (044-205-2716)

3-1-2-3 전자정부서비스 만족도 E-Government Service Satisfaction Rate

(2025. 12. 31. 기준) (As of December 31, 2025) (단위: %) (Unit: %)

구분 Classification / 연도 Year	전체 Total	성별 Gender		연령별 Age Group					
		남성 Male	여성 Female	16~19세 Aged 16-19	20대 20s	30대 30s	40대 40s	50대 50s	60~74세 Aged 60-74
2021	97.8	98.1	97.5	97.3	98.9	98.9	98.5	96.4	96.3
2022	97.7	97.7	97.6	97.4	98.2	97.0	98.0	97.6	97.8
2023	93.8	93.8	93.9	91.9	95.9	95.1	94.8	93.9	90.0
2024	97.6	97.7	97.5	96.2	98.4	97.6	97.3	98.2	96.8
2025	98	97.8	98	99.6	99.4	99.6	98.5	98.5	94.7

주) 출처 : 「2025 전자정부서비스 이용실태조사 결과보고서」

*** 인공지능정부정책과 주무관 허준** (044-205-2716)

3-1-3 공공부문 정보시스템
Number of Information Systems in the Public Sector

3-1-3-1 유형별 정보시스템 Number of Information Systems by Type

(2025. 12. 31. 기준) (As of December 31, 2025)

(단위: 개) (Unit: Number)

구분 Classification / 기관 Organization	정보시스템 Information Systems	하드웨어 Hardware	소프트웨어 Software
합계 Total	**15,618**	**244,797**	**302,136**
중앙부처 Central Government Agency	1,844	101,654	201,963
지방자치단체 Local Government	7,870	51,662	37,797
광역자치단체 Upper-Level Local Government	1,778	15,400	10,052
기초자치단체 Lower-Level Local Government	6,092	36,262	27,745
지방교육자치단체 Local Education Authority	426	9,393	4,258
공공기관 Public Institution	5,478	82,088	58,118

주) 정보시스템은 '이관, 폐기' 제외, 하드웨어 등(정보보안 포함)은 유휴장비 제외

*** 공공서비스혁신과 주무관 류정현** (044-205-2777)

3-1-3-2 연도별 정보시스템 Number of Information Systems by Year

(2025. 12. 31. 기준) (As of December 31, 2025)

(단위: 개, %) (Unit: Number, %)

구분 Classification		연도 Year	2021	2022	2023	2024	2025
합 계 Total		시스템 수 Information System	17,060	17,090	17,902	17,811	15,618
		증가율 Rate of Growth	5.32	0.18	4.75	-0.51	-12.31
중앙부처 Central Government Agency		시스템 수 Information System	1,857	1,921	1,943	1,983	1,844
		증가율 Rate of Growth	4.38	3.45	1.14	2.06	-7.01
지방자치단체 Local Government	광역자치단체 Upper-Level Local Government	시스템 수 Information System	1,753	1,837	1,913	1,870	1,778
		증가율 Rate of Growth	7.94	4.79	4.14	-2.25	-4.92
	기초자치단체 Lower-Level Local Government	시스템 수 Information System	7,690	7,573	8,212	7,674	6,092
		증가율 Rate of Growth	3.71	-1.52	8.43	-6.55	-20.62
입사헌법/독립기관 Legislative, Judicial, Constitutional or Independent Body		시스템 수 Number of Information Systems	145	148	-	-	-
		증가율 Growth Rate	2.84	2.07	-	-	-
지방교육자치단체 Local Education Authority		시스템 수 Number of Information Systems	-	-	-	513	426
		증가율 Growth Rate	-	-	-	-	-16.96
공공기관 Public Institution		시스템 수 Number of Information Systems	5,615	5,611	5,834	5,771	5,478
		증가율 Growth Rate	7.16	-0.07	3.97	-1.08	-5.08

* 공공서비스혁신과 주무관 류정현 (044-205-2777)

3-1-4 국가정보통신망
Government-Wide Information and Communication Network

(2025. 12. 31. 기준) (As of December 31, 2025)

(단위: 개) (Unit: Number)

구분 Classification / 기관 Institution		기관 수 Number of Institutions	이용기관 수 Number of Institutions Using the Network	
			전체 활용 Full Use	제한적 활용 Limited Use
계 Total		**509**	**235**	**274**
중앙행정기관 Central Administrative Agency	**서울청사** Government Complex Seoul	63	63	-
	별관청사 Annex Building	6	6	-
	과천청사 Government Complex Gwacheon	16	16	-
	대전청사 Government Complex Daejeon	30	30	-
	세종청사 Government Complex Sejong	101	101	-
지방자치단체 Local Government		17	17	-
기타 공공기관(사업단 포함) Other Public Institution (Including Project Group)		276	2	274

주) 본 통계는 중앙행정기관 및 17개 지자체 등 상위기관을 대상으로 조사한 것임

*** 국가정보자원관리원 보안통신과 주무관 조정환** (042-250-5743)

3-1-5 행정전자서명
GPKI Digital Signature Certificate

3-1-5-1 용도별 행정전자서명 이용 Number of GPKI Digital Signature Certificates by Type

(2025. 12. 31. 기준) (As of December 31, 2025)

(단위: 개) (Unit: Number)

구분 Classification / 기관 Institution	계 Total	개인용 Personal Use	기관용 Institutional Use	
			전자관인 Electronic Official Seal	서버용 Server Use
계 Total	**1,669,831**	**1,617,574**	**22,225**	**30,032**
행정안전부 Ministry of the Interior and Safety	782,524	767,078	1,972	13,474
교육부 Ministry of Education	849,280	812,588	20,162	16,530
대검찰청 Supreme Prosecutors' Office	11,685	11,630	55	-
대법원 Supreme Court of Korea	26,342	26,278	36	28
병무청 Military Manpower Administration	-	-	-	-

* 국가정보자원관리원 사이버장애지원단 주무관 이창석 (042-250-5523)

3-1-5-2 연도별 행정전자서명 이용 Number of GPKI Digital Signature Certificates by Year

(2025. 12. 31. 기준) (As of December 31, 2025)

(단위: 개) (Unit: Number)

연도 Year / 기관 Institution	2021	2022	2023	2024	2025
계 Total	**1,545,931**	**1,530,220**	**1,592,518**	**9,882,114**	**10,926,293**
행정안전부 Ministry of the Interior and Safety	689,614	658,471	710,469	4,353,471	4,817,172
교육부 Ministry of Education	821,567	836,198	845,817	5,334,814	5,900,398
대검찰청 Supreme Prosecutors' Office	11,535	11,836	11,602	78,619	85,290
대법원 Supreme Court of Korea	23,057	23,715	24,630	90,287	98,510
병무청 Military Manpower Administration	158	-	-	24,923	24,923

주) GPKI : Government Public Key Infrastructure

* 국가정보자원관리원 사이버장애지원단 주무관 이창석 (042-250-5523)

3-1-6 모바일 신분증
Mobile ID

3-1-6-1 모바일 신분증 Mobile ID

(2025. 12. 31. 기준) (As of December 31, 2025)

(단위: 건) (Unit: Number)

구분 Classification / 연도 Year	계 Total	공공분야 활용처 Number of Public-Sector Points of Use		민간분야 활용처 Number of Private-Sector Points of Use	
		온라인 Online	오프라인 Offline	온라인 Online	오프라인 Offline
2022	71	3	4	29	35
2023	130	9	10	52	59
2024	183	33	16	67	67
2025	322	136	19	90	77

주) 활용처 : 이용자의 신원확인을 위해 모바일 신분증과 연계된 서비스(정부24, 국제청 등), 모바일 신분증별 활용처 중복 제거

* 국민맞춤서비스과 **주무관 김형범** (044-205-2753) / **모바일 공무원증 홈페이지**(www.id.go.kr)

3-1-6-2 모바일 공무원증 Mobile ID for Civil Servant

(2025. 12. 31. 기준) (As of December 31, 2025)

(단위: 건) (Unit: Number)

구분 Classification / 연도 Year	활용처[1] Number of Points of Use
2022	30
2023	60
2024	103
2025	141

주) 모바일 신분증별 활용처 중복 제거

* 디지털보안정책과 주무관 김형범 (044-205-2753) / **모바일 신분증 홈페이지**(www.mobileid.go.kr)

3-1-7 스마트워크센터 설치 및 이용
Opening and Use of Smart Work Center

(2026. 8. 10. 기준) (As of August 10, 2026)

(단위: 개소, 명) (Unit: Place, Person)

구분 Classification / 연도 Year	이용자 수 Number of Users	센터 수 Number of Smart Work Centers		센터명 Smart Work Center Name
		개소 Opened	폐쇄 Closed	
누적 계 Cumulative Total	1,733,090	36		-
소계 Subtotal	1,733,090	27	9	-
2010	973	2	-	도봉 Dobong, 분당 Bundang
2011	7,018	7	-	서초 Seocho, 일산 Ilsan, 부천 Bucheon, 수원 Suwon, 인천 Incheon, 잠실 Jamsil, 구로 Guro
2012	27,276	1	-	정부세종청사1 Government Complex Sejong 1
2013	57,347	4	-	정부서울청사1 Government Complex Seoul 1 정부과천청사 Government Complex Gwacheon 국회 National Assembly, 서울역 Seoul Station
2014	100,750	4	2	정부대전청사 Government Complex Daejeon 정부세종청사2 Government Complex Sejong 2 정부서울청사3 Government Complex Seoul 3 고양 Goyang * 2개 센터(인천, 일산) 폐쇄 Two Centers Closed (Incheon and Ilsan)
2015	114,351	1	-	정부서울청사2 Government Complex Seoul 2
2016	133,317	1	-	강남고속터미널 Gangnam Express Bus Terminal
2017	141,255	1	4	수서 Suseo * 4개 센터(도봉, 부천, 수원, 정부서울청사3) 폐쇄 Four Centers Closed(Dobong, Bucheon, Suwon, and Government Complex Seoul)
2018	156,662	1	-	오송역 Osong Station
2019	166,610	1	-	정부서울청사3 Government Complex Seoul 3
2020	142,938	-	-	국회센터 이전 확장(본관 → 소통관) National Assembly Center Relocated and Expanded (Main Building → Communication Building)
2021	102,116	-	1	* 구로 폐쇄 Guro Center Closed
2022	116,678	1	-	서울역2 Seoul Station 2
2023	143,018	1	-	용산 Yongsan
2024	160,843	1	2	오송역2 Osong Station 2 * 2개 센터(서울역2, 서초) 폐쇄 Two Centers Closed (Seoul Station 2 and Seocho)
2025	161,938	1	-	서울역2 Seoul Station2 Relocation
2026	102,385	-	-	

* **지역디지털협력과 사무관 정종철** (044-205-2911) / **스마트워크센터**(www.smartwork.go.kr)

3-1-8 정부 영상회의실 연계
Number of Interconnected Government Video Conference Room

(2025. 12. 31. 기준) (As of December 31, 2025)

(단위: 개) (Unit: Number)

구분 Classification	계 Total	국회 National Assembly	중앙부처 Central Government Agency	공공기관 Public Institution	스마트워크센터 Smart Work Center	지자체 Local Government
연계 Number of Interconnected Rooms	**894**	-	439	151	26	278

#주1) 구축 : 정부부처(중앙 및 지자체 등)에서 설치한 영상회의실 / 연계 : 범정부 공통기반(행정망)으로 망 연결된 영상회의실

* **국가정보자원관리원 사이버장애지원단 주무관 한상민** (042-250-5524)

3-1-9 PC영상회의 활용
Use of PC-Based Video Conferencing

3-1-9-1 PC영상회의 개설 Number of PC-Based Video Conference

(2025. 12. 31. 기준) (As of December 31, 2025) (단위: 회) (Unit: Number)

구분 Classification / 연도 Year	2020	2021	2022	2023	2024	2025
계 Total	126,740	151,580	95,230	59,480	49,677	42,868
중앙행정기관 Central Administrative Agency	89,389	105,175	66,683	42,984	35,303	30,624
지방자치단체 Local Government	37,351	46,405	28,547	16,496	14,374	12,244

* 국가정보자원관리원 사이버장애지원단 주무관 한상민 (042-250-5524)

3-1-9-2 PC영상회의 참여 Number of Participants in PC-Based Video Conference

(2025. 12. 31. 기준) (As of December 31, 2025) (단위: 명) (Unit: Person)

구분 Classification / 연도 Year	2020	2021	2022	2023	2024	2025
계 Total	1,370,561	2,188,657	1,665,904	1,080,549	981,380	850,827
중앙행정기관 Central Administrative Agency	649,914	1,001,451	796,052	567,833	514,775	447,949
지방자치단체 Local Government	720,647	1,187,206	869,852	512,716	466,605	402,878

* 국가정보자원관리원 사이버장애지원단 주무관 한상민 (042-250-5524)

3-1-10 정부원격근무서비스 이용
Use of Government Virtual Private Network (GVPN)

3-1-10-1 정부원격근무서비스 이용자 수 Number of GVPN Users

(2025. 12. 31. 기준) (As of December 31, 2025)

(단위: 명) (Unit: Person)

구분 Classification / 연도 Year	2016	2017	2018	2019	2020	2021	2022	2023	2024	2025
계 Total	12,044	14,559	18,119	19,425	185,909	222,233	231,334	133,606	98,093	76,610
중앙행정기관 Central Administrative Agency	4,048	4,994	7,175	13,533	83,643	97,733	98,030	73,288	62,527	51,893
지방자치단체 Local Government	5,560	6,613	7,809	4,734	100,351	122,256	131,559	58,731	34,047	23,086
기타공공기관 Other Public Institution	2,436	2,952	3,135	1,158	1,915	2,244	1,745	1,587	1,519	1,631

주) 코로나19 발생·확산에 따른 정부의 3교대 재택근무지침 시행으로 이용자 대폭 증가

* 국가정보자원관리원 사이버장애지원단 주무관 김다인 (042-250-5525)

3-1-10-2 정부원격근무서비스 활용업무 수 Number of GVPN-Enabled Work Functions

(2025. 12. 31. 기준) (As of December 31, 2025)

(단위: 건) (Unit: Number)

구분 Classification / 연도 Year	2016	2017	2018	2019	2020	2021	2022	2023	2024	2025
계 Total	1,015	1,162	1,344	1,417	3,238	3,442	4,844	5,150	5,342	5,664
중앙행정기관 Central Administrative Agency	291	330	446	461	1,105	1,175	1,378	1,427	1,426	1,531
지방자치단체 Local Government	715	820	874	937	2,074	2,219	3,410	3,669	3,858	4,080
기타공공기관 Other Public Institution	9	12	24	19	59	48	56	54	58	53

* 국가정보자원관리원 사이버장애지원단 주무관 김다인 (042-250-5525)

제3장

인공지능정부

AI GOVERNMENT

SECTION 2

제2절 공공데이터

PUBLIC DATA

3-2-1 공공데이터 개방 및 활용
Open Government Data and Its Use

3-2-1-1 공공데이터 개방 Open Government Data

(2025. 12. 31. 기준) (As of December 31, 2025)

(단위: 누적 건) (Unit: Cumulative Number)

연도 Year	구분 Classification	기관수 Institution	소계 Total	데이터셋 수 Dataset	오픈API수 Open API
2019	**계** Total	**730**	**33,600**	**30,270**	**3,330**
	중앙행정기관 Central Administrative Agency	44	3,155	2,291	864
	지방자치단체 Local Government	250	24,550	23,051	1,499
	교육행정기관 Education Administration Agency	17	252	248	4
	기타 공공기관 등 Other Public Institution	419	5,643	4,680	963
2020	**계** Total	**731**	**55,139**	**48,297**	**6,842**
	중앙행정기관 Central Administrative Agency	44	7,310	5,257	2,053
	지방자치단체 Local Government	248	33,684	30,744	2,940
	교육행정기관 Education Administration Agency	17	310	306	4
	기타 공공기관 등 Other Public Institution	422	13,835	11,990	1,845
2021	**계** Total	**754**	**67,441**	**59,010**	**8,431**
	중앙행정기관 Central Administrative Agency	47	9,528	6,928	2,600
	지방자치단체 Local Government	249	38,803	35,228	3,575
	교육행정기관 Education Administration Agency	17	325	322	3
	기타 공공기관 등 Other Public Institution	441	18,785	16,532	2,253
2022	**계** Total	**757**	**77,272**	**66,630**	**10,642**
	중앙행정기관 Central Administrative Agency	47	11,788	8,397	3,391
	지방자치단체 Local Government	249	43,408	38,926	4,482
	교육행정기관 Education Administration Agency	17	597	594	3
	기타 공공기관 등 Other Public Institution	444	21,479	18,713	2,766
2023	**계** Total	**770**	**87,682**	**76,485**	**11,197**
	중앙행정기관 Central Administrative Agency	47	13,786	10,054	3,732
	지방자치단체 Local Government	249	49,007	44,488	4,519
	교육행정기관 Education Administration Agency	17	632	629	3
	기타 공공기관 등 Other Public Institution	457	24,257	21,314	2,943
2024	**계** Total	**799**	**97,826**	**85,967**	**11,859**
	중앙행정기관 Central Administrative Agency	49	15,550	11,599	3,951
	지방자치단체 Local Government	250	54,504	49,990	4,514
	교육행정기관 Education Administration Agency	18	767	763	4
	기타 공공기관 등 Other Public Institution	482	27,005	23,615	3,390
2025	**계** Total	**818**	**107,901**	**95,691**	**12,210**
	중앙행정기관 Central Administrative Agency	50	17,181	12,413	4,768
	지방자치단체 Local Government	250	59,030	55,234	3,796
	교육행정기관 Education Administration Agency	18	1,283	1,280	3
	기타 공공기관 등 Other Public Institution	500	30,407	26,764	3,643

* **공공데이터정책과 주무관 김규한** (044-205-2473) / **공공데이터포털**(www.data.go.kr)

3-2-1-2 공공데이터 민간활용 실적 Private-Sector Use of Open Government Data

(2025. 12. 31. 기준) (As of December 31, 2025) (단위: 누적 건) (Unit: Cumulative Number)

연도 Year	구분 Classification	데이터셋 다운로드 건수 Dataset Downloaded	오픈API 활용신청 건수 Applications to Use Open APIs	합계 Total
2019	**계** Total	**11,602,313**	**1,539,100**	**13,141,413**
	중앙행정기관 Central Administrative Agency	4,913,767	1,298,289	6,212,056
	지방자치단체 Local Government	4,357,452	93,624	4,451,076
	교육행정기관 Education Administration Agency	129,578	614	130,192
	기타 공공기관 등 Other Public Institution	2,201,516	146,573	2,348,089
2020	**계** Total	**17,775,442**	**3,073,113**	**20,848,555**
	중앙행정기관 Central Administrative Agency	5,872,736	2,677,525	8,550,261
	지방자치단체 Local Government	7,484,638	128,696	7,613,334
	교육행정기관 Education Administration Agency	188,699	739	189,438
	기타 공공기관 등 Other Public Institution	4,229,369	266,153	4,495,522
2021	**계** Total	**29,714,027**	**3,626,409**	**33,340,436**
	중앙행정기관 Central Administrative Agency	7,378,009	2,933,060	10,311,069
	지방자치단체 Local Government	11,950,750	255,805	12,206,555
	교육행정기관 Education Administration Agency	267,487	1,117	268,604
	기타 공공기관 등 Other Public Institution	10,117,781	436,427	10,554,208
2022	**계** Total	**42,492,182**	**4,480,877**	**46,973,059**
	중앙행정기관 Central Administrative Agency	9,311,289	3,266,738	12,578,027
	지방자치단체 Local Government	17,055,704	408,479	17,464,183
	교육행정기관 Education Administration Agency	354,807	1,255	356,062
	기타 공공기관 등 Other Public Institution	15,770,382	804,405	16,574,787
2023	**계** Total	**55,942,878**	**5,227,050**	**61,169,928**
	중앙행정기관 Central Administrative Agency	11,679,293	3,655,410	15,334,703
	지방자치단체 Local Government	21,882,057	569,032	22,451,089
	교육행정기관 Education Administration Agency	434,732	1,461	436,193
	기타 공공기관 등 Other Public Institution	21,946,796	1,001,147	22,947,943
2024	**계** Total	**69,950,365**	**5,845,177**	**75,795,542**
	중앙행정기관 Central Administrative Agency	13,839,843	3,935,185	17,775,028
	지방자치단체 Local Government	27,277,404	721,693	27,999,097
	교육행정기관 Education Administration Agency	509,129	1,672	510,801
	기타 공공기관 등 Other Public Institution	28,323,989	1,186,627	29,510,616
2025	**계** Total	**87,881,106**	**6,699,557**	**94,580,663**
	중앙행정기관 Central Administrative Agency	17,593,345	4,378,785	21,972,130
	지방자치단체 Local Government	33,471,339	898,207	34,369,546
	교육행정기관 Education Administration Agency	658,012	1,789	659,801
	기타 공공기관 등 Other Public Institution	36,158,410	1,420,776	37,579,186

* **공공데이터정책과 주무관 김규한** (044-205-2473) / **공공데이터포털**(www.data.go.kr)

3-2-2 행정정보 공동이용
Joint Use of Administrative Information

3-2-2-1 정보 종수 및 이용 실적 Number of Information Types and Usage

(2025. 12. 31. 기준) (As of December 31, 2025)

(단위: 건) (Unit: Number)

구분 Classification / 연도 Year	정보종수 Information Types	공동이용건수 Joint Use	공동이용 활용기관수 Institutions Using the Joint-Use Service
2020	162	45,828,083	762
2021	163	47,119,435	779
2022	164	56,172,836	800
2023	164	44,907,483	819
2024	174	48,999,111	829
2025	181	50,620,170	856

* **행정정보공유과 주무관 박창현** (044-205-2838) / **행정정보공동이용시스템**(www.share.go.kr)

3-2-2-2 공동이용정보 열람 Number of Accesses to Information Available for Joint Use

(2025. 12. 31. 기준) (As of December 31, 2025)

(단위: 건) (Unit: Number)

구분 Classification / 연도 Year	계 Total	2020	2021	2022	2023	2024	2025
계 Total	**293,647,117**	**45,828,082**	**47,119,435**	**56,172,836**	**44,907,483**	**48,999,111**	**50,620,170**
주민등록표 등·초본 Resident Registration Record (Copy or Abstract)	72,323,748	12,221,129	12,415,752	15,532,989	11,004,778	10,607,190	10,541,910
토지등기사항증명서 Land Registration Certificate	31,268,587	5,533,359	5,512,134	4,902,878	4,875,088	5,492,001	4,953,127
토지(임야)대장 Land(Forest Land) Register	8,699,602	1,520,293	1,489,147	1,358,636	1,303,346	1,510,265	1,517,915
건물등기사항증명서 Building Registration Certificate	25,173,216	4,035,630	4,183,669	3,815,648	3,952,096	4,618,923	4,567,250
사업자등록증명 Business Registration Certificate	8,141,008	1,236,208	1,344,272	1,358,275	1,446,205	1,457,371	1,298,677
가족관계정보 Family Relations Information	2,413,138	691,388	405,447	293,580	281,911	291,722	449,090
법인등기사항증명서 Corporate Registration Certificate	4,185,492	617,728	669,363	658,337	703,462	802,649	733,953
지방세납세증명서 Local Tax Clearance Certificate	5,870,236	1,246,920	1,025,769	1,186,910	1,019,515	908,194	482,928
건축물대장 Building Register	4,483,274	751,555	760,783	660,040	740,897	793,193	776,806
지방세세목별과세(납세)증명서(자동차세) Item-Specific Local Tax Assessment(Clearance) Certificate (Automobile Tax)	126,186	53,742	32,595	11,401	9,672	10,246	8,530
(국세)납세증명서 National Tax Clearance Certificate	5,693,431	1,278,724	996,687	1,151,895	987,565	854,836	423,724
건강보험자격득실확인서 Confirmation of Health Insurance Coverage History	36,389,581	3,604,490	5,736,667	12,476,650	4,635,824	4,597,719	5,338,231
출입국에관한사실증명 Entry and Exit Certificate	4,280,584	489,024	542,199	568,696	817,096	811,287	1,052,282
건강보험료납부확인서 Confirmation of Health Insurance Premium Payment	13,937,084	2,513,500	1,713,698	1,680,287	1,391,054	1,300,314	5,338,231
폐업사실증명 Business Closure Certificate	1,102,439	85,250	181,939	139,500	176,745	215,438	303,567
토지이용계획확인서 Confirmation of Land Use Planning	637,636	101,382	100,097	83,139	95,528	129,517	127,973
자동차등록원부 Vehicle Registration Record	2,150,515	356,092	316,345	317,418	323,310	417,162	420,188
건강보험증 Health Insurance Card	10,799,685	2,941,460	2,041,323	1,435,245	1,266,353	1,333,768	1,781,536
장애인증명서 Disability Certificate	1,089,446	347,093	38,333	257,102	185,909	130,151	130,858
국민기초생활수급자증명서 Basic Livelihood Security Recipient Certificate	4,222,571	799,856	1,054,367	869,365	743,140	331,764	424,079
기타 정보 Other Information	50,659,658	5,403,259	6,558,849	7,414,845	8,947,989	12,385,401	9,949,315

* **행정정보공유과 주무관 박창현** (044-205-2838) / **행정정보공동이용시스템**(www.share.go.kr)

제4장

지방행정·지역발전

LOCAL ADMINISTRATION · REGIONAL DEVELOPMENT

SECTION 1

제 1 절

지방행정

LOCAL ADMINISTRATION

4-1-1 행정구역
Administrative Division

4-1-1-1 시도별 행정구역 개수 Number of Administrative Divisions of Metropolitan Cities and Provinces

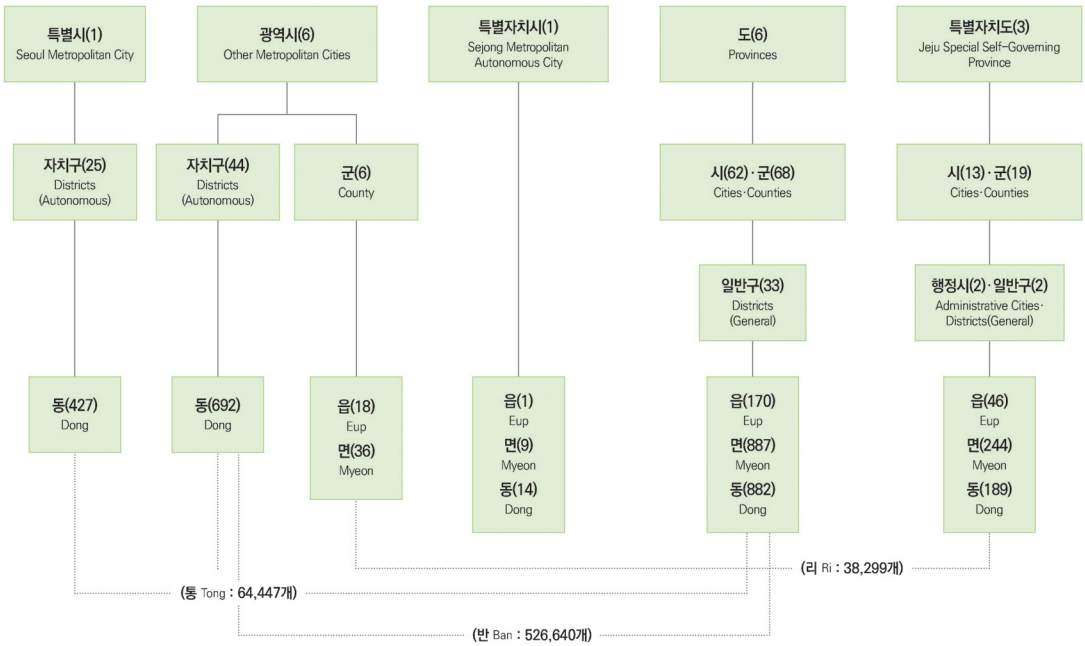

(2025. 12. 31. 기준) (As of December 31, 2025) (단위: 개) (Unit: Number)

구분 Classification	시 City	군 County	자치구 Autonomous District	행정시 Administrative City	일반구 Non-Autonomous District	읍 Eup	면 Myeon	동 Dong	통 Tong	리 Ri	반 Ban
계 Total	75	82	69	2	35	235	1,176	2,154	64,447	38,299	526,640
특별시 Seoul Metropolitan City	-	-	25	-	-	-	-	427	12,968	-	94,751
광역시 Metropolitan City	-	6	44	-	-	18	36	692	19,359	1,365	119,125
특별자치시 Special Self-Governing City	-	-	-	-	-	1	9	14	336	259	3,352
도 Province	62	68	-	-	33	170	887	882	25,903	28,861	254,303
특별자치도 Special Self-Governing Province	13	19	-	2	2	46	244	189	5,881	7,814	55,109

Note) Eup: an administrative division of a city or county; Myeon: an administrative division of a county; Dong: an administrative division of a city or district; Tong, Ri, and Ban: the lowest-level administrative divisions

*** 자치분권지원과 주무관 최연호** (044-205-3335) / **간행물 :「지방자치단체 행정구역 및 인구현황」**

4-1-1-2 지역별 행정구역 Administrative Division by Region

(2025. 12. 31. 기준) (As of December 31, 2025) (단위: 개) (Unit: Number)

구분 Classification / 지역 Region	시·군·구 City, County, and District				행정시·자치구가 아닌 구 Administrative City and Non-Autonomous District		읍·면·동 Eup, Myeon, Dong				출장소 Branch Office			
	계 Total	시 City	군 County	구 District	시 City	구 District	계 Total	읍 Eup	면 Myeon	동 Dong	계 Total	시·도 Metropolitan City/Province	시·군·구 City, County, and District	읍·면 Eup and Myeon
계 Total	**226**	**75**	**82**	**69**	**2**	**35**	**3,565**	**235**	**1,176**	**2,154**	**82**	**9**	**11**	**62**
서울 Seoul	25	-	-	25	-	-	427	-	-	427	-	-	-	-
부산 Busan	16	-	1	15	-	-	206	4	1	201	1	-	1	-
대구 Daegu	9	-	2	7	-	-	150	7	10	133	2	-	-	2
인천 Incheon	10	-	2	8	-	-	157	1	19	137	5	1	-	4
광주 Gwangju	5	-	-	5	-	-	96	-	-	96	1	1	-	-
대전 Daejeon	5	-	-	5	-	-	82	-	-	82	-	-	-	-
울산 Ulsan	5	-	1	4	-	-	55	6	6	43	1	1	-	-
세종 Sejong	-	-	-	-	-	-	24	1	9	14	-	-	-	-
경기 Gyeonggi	31	28	3	-	-	20	605	37	102	466	7	1	4	2
강원 Gangwon	18	7	11	-	-	-	193	24	95	74	7	1	-	6
충북 Chungbuk	11	3	8	-	-	4	153	16	86	51	5	3	-	2
충남 Chungnam	15	8	7	-	-	2	208	25	136	47	5	1	1	3
전북 Jeonbuk	14	6	8	-	-	2	243	15	144	84	-	-	-	-
전남 Jeonnam	22	5	17	-	-	-	297	33	196	68	27	-	1	26
경북 Gyeongbuk	22	10	12	-	-	2	321	38	192	91	14	-	1	13
경남 Gyeongnam	18	8	10	-	-	5	305	21	175	109	7	-	3	4
제주 Jeju	-	-	-	-	2	-	43	7	5	31	-	-	-	-

#주1) 지방자치단체 : 17 광역자치단체(1 특별시, 6 광역시, 1 특별자치시, 6 도, 3 특별자치도), 226 기초자치단체(75 시, 82 군, 69 자치구)
#주2) 면사무소 미운영(9) : 경기도 파주시 진동면·진서면·장단면, 강원도 철원군 근북면·근동면·원동면·원남면·임남면, 강원도 고성군 수동면
#주3) 주민 미거주(7) : 경기도 파주시 장단면·진서면, 강원도 고성군 수동면, 강원도 철원군 원남면·원동면·근동면·임남면

*** 자치분권지원과 주무관 최연호** (044-205-3335) / **간행물 :「지방자치단체 행정구역 및 인구현황」**

4-1-1-3 연도별 행정구역 Administrative Division by Year

(2025. 12. 31. 기준) (As of December 31, 2025) (단위: 개) (Unit: Number)

구분 Classification / 기준일 Reference Date	특별시 Seoul Metropolitan City	광역시 Metropolitan City	특별자치시 Special Self-Governing City	도 Province	특별자치도 Special Self-Governing Province	시 City	군 County	구 District	읍 Eup	면 Myeon	동 Dong
2015.1.1.	1	6	1	8	1	77	82	104	218	1,195	2,083
2016.1.1.	1	6	1	8	1	77	82	104	220	1,193	2,089
2016.12.31.	1	6	1	8	1	77	82	101	221	1,192	2,090
2017.12.31.	1	6	1	8	1	77	82	101	224	1,189	2,087
2018.12.31.	1	6	1	8	1	77	82	101	228	1,184	2,098
2019.12.31.	1	6	1	8	1	77	82	101	230	1,182	2,079
2020.12.31.	1	6	1	8	1	77	82	101	232	1,180	2,089
2021.12.31.	1	6	1	8	1	77	82	101	234	1,178	2,103
2022.12.31.	1	6	1	8	1	77	82	101	234	1,177	2,113
2023.12.31.	1	6	1	6	3	75	82	69	234	1,177	2,122
2024.12.31.	1	6	1	6	3	75	82	69	235	1,176	2,151
2025.12.31.	1	6	1	6	3	75	82	69	235	1,176	2,154

주) 구는 자치구가 아닌 구 포함, 시는 행정시 포함

*** 자치분권지원과 주무관 최연호** (044-205-3335) / **간행물 :「지방자치단체 행정구역 및 인구현황」**

4-1-1-4 남북한 비교 Comparison Between South and North Korea

(2025. 12. 31. 기준) (As of December 31, 2025) (단위: 개) (Unit: Number)

구분 Classification	특별시 Seoul Metropolitan City	광역시 Metropolitan City	특별자치시 Special Self-Governing City	도 Province	특별자치도 Special Self-Governing Province	시 City	군 County	구 District	구역 Section	읍 Eup	면 Myeon	동 Dong
대한민국 South Korea	1	6	1	6	3	75	82	69	-	235	1,176	2,154
북한 North Korea	3	1	-	9	-	25	144	-	42	144	-	1,192

주1) 북한의 특별시(나선, 남포, 개성), 직할시(평양) 2) 노동자구 : 317구(광산, 공장지역) 3) 기준시점 : 대한민국 - 2025. 12. 31. / 북한 - 2024. 12. 31.

*** 자치분권지원과 주무관 최연호** (044-205-3335) / **간행물 :「지방자치단체 행정구역 및 인구현황」**

4-1-1-5 행정구역 평균규모 Average Size of Administrative Divisions

(2025. 12. 31. 기준) (As of December 31, 2025) (단위: ㎢, 명) (Unit: ㎢, Person)

구분 Classification	평균면적(㎢) Average Area	평균인구(명) Average Population	최고·최저인구(명) Highest and Lowest Population	
광역시 Metropolitan City	906.91	2,105,141	ㅇ 부산광역시 : 3,241,600 Busan Metropolitan City	ㅇ 울산광역시 : 1,091,948 Ulsan Metropolitan City
도 Province	10,437.53	3,213,547	ㅇ 경 기 도 : 13,730,135 Gyeonggi-do	ㅇ 제주특별자치도 : 664,792 Jeju Special Self-Governing Province
시 City	530.41	330,176	ㅇ 수 원 시 : 1,186,515 Suwon-si	ㅇ 태 백 시 : 37,088 Taebaek-si
군 County	669.64	51,898	ㅇ 달 성 군 : 254,659 Dalseong-gun	ㅇ 울 릉 군 : 8,696 Ulleung-gun
자치구 Autonomous District	49.9	307,894	ㅇ 인천 서구 : 654,358 Incheon Seo-gu	ㅇ 부산 중구 : 36,518 Jung-gu, Busan
읍 Eup	66.51	21,537	ㅇ 양산시 물금읍 : 117,165 Mulgeum-eup, Yangsan-si	ㅇ 영월군 상동읍 : 1,010 Sangdong-eup, Yeongwol-gun
면 Myeon	62.92	3,779	ㅇ 양산시 동면 : 57,407 Dong-myeon, Yangsan-si	ㅇ 철원군 근북면 : 95 Geunbuk-myeon, Cheolwon-gun
동 Dong	5.1	19,716	ㅇ 남양주 다산1동 : 105,753 Dasan 1-dong, Namyangju-si	ㅇ 서초 반포본동 : 216 Seocho-gu Banpobon-dong

*** 자치분권지원과 주무관 최연호** (044-205-3335) / **간행물 :「지방자치단체 행정구역 및 인구현황」**

4-1-1-6 인구 규모별 행정구역 Administrative Division by Population Size

□ 시(75개) City (75)

(단위: 개) (Unit: Number)

50만 명 이상 500,000 or More	30 ~ 50만 명 300,000-499,999	10 ~ 30만 명 100,000-299,999	10만 명 미만 Less than 100,000
17	10	32	16

□ 군(82개) County (82)

(단위: 개) (Unit: Number)

10만 명 이상 100,000 or More	5 ~ 10만 명 50,000-99,999	3 ~ 5만 명 30,000-49,999	3만 명 미만 Less than 30,000
7	19	33	23

□ 자치구(69개) Autonomous District (69)

(단위: 개) (Unit: Number)

50만명 이상 500,000 or More	30 ~ 50만명 300,000-499,999	30만명 미만 Less than 300,000
5	29	35

□ 읍(235개) Eup (235)

(단위: 개) (Unit: Number)

3만명 이상 30,000 or More	2 ~ 3만명 20,000-29,999	1 ~ 2만명 10,000-19,999	1만명 미만 Less than 10,000
49	43	66	77

□ 면(1,176개) Myeon (1,176)

(단위: 개) (Unit: Number)

2만명 이상 20,000 or More	1 ~ 2만명 10,000-19,999	5천 ~ 1만명 5,000-9,999	5천명 미만 Less than 5,000
14	49	135	978

주) 주민 미거주면 : 경기도 파주시 장단면·진서면, 강원도 고성군 수동면, 강원도 철원군 원남면·원동면·근동면·임남면

□ 동(2,154개) Dong (2,154)

(단위: 개) (Unit: Number)

3만명 이상 30,000 or More	2 ~ 3만명 20,000-29,999	1 ~ 2만명 10,000-19,999	5천 ~ 1만명 5,000-9,999	5천명 미만 Less than 5,000
368	515	745	341	185

*** 자치분권지원과 주무관 최연호** (044-205-3335) / **간행물 :「지방자치단체 행정구역 및 인구현황」**

4-1-2 인구 Population

4-1-2-1 지역별 주민등록인구 Registered Resident Population by Region

(2025. 12. 31. 기준) (As of December 31, 2025)

(단위: 명, 세대) (Unit: Person, Household)

구분 Classification / 지역 Region	인구수 Population			세대수 Household
	계 Total	남 Male	여 Female	
계 Total	**51,117,378**	**25,436,665**	**25,680,713**	**24,300,087**
서울 Seoul	**9,299,548**	4,481,099	4,818,449	4,501,031
부산 Busan	**3,241,600**	1,575,600	1,666,000	1,573,996
대구 Daegu	**2,353,032**	1,152,579	1,200,453	1,112,508
인천 Incheon	**3,051,961**	1,524,286	1,527,675	1,400,788
광주 Gwangju	**1,392,013**	686,799	705,214	658,450
대전 Daejeon	**1,440,729**	717,936	722,793	697,348
울산 Ulsan	**1,091,948**	562,926	529,022	499,304
세종 Sejong	**391,965**	195,107	196,858	165,220
경기 Gyeonggi	**13,730,135**	6,894,990	6,835,145	6,121,301
강원 Gangwon	**1,508,500**	758,575	749,925	768,900
충북 Chungbuk	**1,596,502**	813,665	782,837	797,797
충남 Chungnam	**2,136,753**	1,097,059	1,039,694	1,062,282
전북 Jeonbuk	**1,724,856**	859,325	865,531	868,116
전남 Jeonnam	**1,779,135**	898,640	880,495	913,284
경북 Gyeongbuk	**2,506,526**	1,268,493	1,238,033	1,295,685
경남 Gyeongnam	**3,207,383**	1,617,421	1,589,962	1,548,615
제주 Jeju	**664,792**	332,165	332,627	315,462

*** 주민과 주무관 곽한솔** (044-205-3158) / **행정안전부 주민등록 인구통계 홈페이지**(jumin.mois.go.kr)

4-1-2-2 연도별 주민등록 인구 Registered Resident Population by Year

(2025. 12. 31. 기준) (As of December 31, 2025) (단위: 명) (Unit: Person)

연도 Year / 지역 Region	2016	2017	2018	2019	2020	2021	2022	2023	2024	2025
계 Total	51,696,216	51,778,544	51,826,059	51,849,861	51,829,023	51,638,809	51,439,038	51,325,329	51,217,221	51,117,378
서울 Seoul	9,930,616	9,857,426	9,765,623	9,729,107	9,668,465	9,509,458	9,428,372	9,386,034	9,331,828	9,299,548
부산 Busan	3,498,529	3,470,653	3,441,453	3,413,841	3,391,946	3,350,380	3,317,812	3,293,362	3,266,598	3,241,600
대구 Daegu	2,484,557	2,475,231	2,461,769	2,438,031	2,418,346	2,385,412	2,363,691	2,374,960	2,363,629	2,353,032
인천 Incheon	2,943,069	2,948,542	2,954,642	2,957,026	2,942,828	2,948,375	2,967,314	2,997,410	3,021,010	3,051,961
광주 Gwangju	1,469,214	1,463,770	1,459,336	1,456,468	1,450,062	1,441,611	1,431,050	1,419,237	1,408,422	1,392,013
대전 Daejeon	1,514,370	1,502,227	1,489,936	1,474,870	1,463,882	1,452,251	1,446,072	1,442,216	1,439,157	1,440,729
울산 Ulsan	1,172,304	1,165,132	1,155,623	1,148,019	1,136,017	1,121,592	1,110,663	1,103,661	1,098,049	1,091,948
세종 Sejong	243,048	280,100	314,126	340,575	355,831	371,895	383,591	386,525	390,685	391,965
경기 Gyeonggi	12,716,780	12,873,895	13,077,153	13,239,666	13,427,014	13,565,450	13,589,432	13,630,821	13,694,685	13,730,135
강원 Gangwon	1,550,806	1,550,142	1,543,052	1,541,502	1,542,840	1,538,492	1,536,498	1,527,807	1,517,766	1,508,500
충북 Chungbuk	1,591,625	1,594,432	1,599,252	1,600,007	1,600,837	1,597,427	1,595,058	1,593,469	1,591,177	1,596,502
충남 Chungnam	2,096,727	2,116,770	2,126,282	2,123,709	2,121,029	2,119,257	2,123,037	2,130,119	2,136,574	2,136,753
전북 Jeonbuk	1,864,791	1,854,607	1,836,832	1,818,917	1,804,104	1,786,855	1,769,607	1,754,757	1,738,690	1,724,856
전남 Jeonnam	1,903,914	1,896,424	1,882,970	1,868,745	1,851,549	1,832,803	1,817,697	1,804,217	1,788,819	1,779,135
경북 Gyeongbuk	2,700,398	2,691,706	2,676,831	2,665,836	2,639,422	2,626,609	2,600,492	2,554,324	2,531,384	2,506,526
경남 Gyeongnam	3,373,871	3,380,404	3,373,988	3,362,553	3,340,216	3,314,183	3,280,493	3,251,158	3,228,380	3,207,383
제주 Jeju	641,597	657,083	667,191	670,989	674,635	676,759	678,159	675,252	670,368	664,792

*** 주민과 주무관 곽한솔** (044-205-3158) / **행정안전부 주민등록 인구통계 홈페이지**(jumin.mois.go.kr)

4-1-2-3 연도별 지방자치단체 외국인주민 Foreign Residents in Local Governments by Year

(2024. 12. 31. 기준) (As of December 31, 2024) (단위: 명) (Unit: Person)

지역 Region / 연도 Year	2018	2019	2020	2021	2022	2023	2024
계 Total	2,054,621	2,216,612	2,156,417	2,134,569	2,258,248	2,459,542	2,583,626
서울 Seoul	446,473	465,885	444,443	426,743	442,289	449,014	450,888
부산 Busan	71,570	77,968	73,185	72,361	75,687	83,401	88,542
대구 Daegu	47,017	53,023	50,900	51,140	53,684	58,944	61,554
인천 Incheon	115,720	130,292	131,396	134,714	146,885	160,859	169,219
광주 Gwangju	38,698	43,053	40,715	41,181	44,063	46,859	47,728
대전 Daejeon	31,100	34,148	32,302	33,078	36,435	39,969	42,043
울산 Ulsan	35,249	37,284	35,996	34,800	36,061	41,698	45,392
세종 Sejong	8,187	9,814	9,382	9,335	9,756	10,451	10,739
경기 Gyeonggi	672,791	720,090	717,900	714,497	751,507	809,801	845,074
강원 Gangwon	34,682	38,504	36,659	37,230	40,989	46,856	50,652
충북 Chungbuk	68,641	74,880	73,064	73,529	79,411	89,823	97,341
충남 Chungnam	117,094	127,057	123,430	124,492	136,006	155,589	169,245
전북 Jeonbuk	55,940	62,151	61,316	60,684	65,119	73,802	79,224
전남 Jeonnam	61,607	68,719	66,936	66,871	73,183	86,729	95,832
경북 Gyeongbuk	94,873	104,596	98,566	98,197	104,564	118,274	128,725
경남 Gyeongnam	123,947	134,675	126,445	123,074	128,701	150,643	162,714
제주 Jeju	31,032	34,473	33,782	32,643	33,908	36,830	38,714

* 사회통합지원과 주무관 남성진 (044-205-3254) / 간행물 : 「지방자치단체 외국인주민 현황」

4-1-2-4 유형별 지방자치단체 외국인주민 Foreign Residents in Local Governments by Type

(2024. 12. 31. 기준) (As of December 31, 2024) (단위: 명) (Unit: Person)

구분 Classification / 지역 Region	총계 Total			한국국적을 가지지 않은 자 Foreign National								
				외국인근로자 Foreign Worker			결혼이민자 Marriage Immigrant			유학생 International Student		
	계 Total	남 Male	여 Female	소계 Subtotal	남 Male	여 Female	소계 Subtotal	남 Male	여 Female	소계 Subtotal	남 Male	여 Female
계 Total	2,583,626	1,367,083	1,216,543	502,634	418,552	84,082	191,839	43,994	147,845	233,237	109,406	123,831
서울 Seoul	450,888	197,635	253,253	37,734	21,666	16,068	34,368	11,117	23,251	72,261	24,312	47,949
부산 Busan	38,714	21,704	17,010	12,361	9,724	2,637	3,201	578	2,623	1,524	888	636
대구 Daegu	88,542	45,710	42,832	16,445	14,745	1,700	7,518	1,520	5,998	17,778	8,632	9,146
인천 Incheon	61,554	30,069	31,485	9,897	8,622	1,275	5,838	1,101	4,737	8,709	3,985	4,724
광주 Gwangju	169,219	86,568	82,651	23,039	19,478	3,561	14,483	3,838	10,645	7,397	3,435	3,962
대전 Daejeon	47,728	23,964	23,764	6,400	5,608	792	3,760	679	3,081	7,430	3,883	3,547
울산 Ulsan	42,043	18,369	23,674	2,895	2,132	763	3,593	581	3,012	12,605	6,171	6,434
세종 Sejong	45,392	27,458	17,934	13,100	12,242	858	3,503	599	2,904	1,553	930	623
경기 Gyeonggi	10,739	5,902	4,837	2,294	1,980	314	956	202	754	1,310	777	533
강원 Gangwon	845,074	461,342	383,732	177,122	145,053	32,069	62,496	15,915	46,581	38,501	19,121	19,380
충북 Chungbuk	50,652	25,871	24,781	7,989	6,536	1,453	4,118	507	3,611	6,786	4,027	2,759
충남 Chungnam	97,341	55,983	41,358	24,432	20,919	3,513	6,065	1,006	5,059	7,705	4,667	3,038
전북 Jeonbuk	169,245	94,932	74,313	40,237	33,587	6,650	10,169	1,635	8,534	12,407	6,635	5,772
전남 Jeonnam	79,224	40,607	38,617	14,956	12,637	2,319	5,936	718	5,218	10,198	5,894	4,304
경북 Gyeongbuk	95,832	57,401	38,431	29,115	27,141	1,974	6,705	650	6,055	4,938	2,969	1,969
경남 Gyeongnam	128,725	73,075	55,650	29,693	26,614	3,079	8,291	1,220	7,071	16,541	9,954	6,587
제주 Jeju	162,714	100,493	62,221	54,925	49,868	5,057	10,839	2,128	8,711	5,594	3,126	2,468

* 사회통합지원과 주무관 남성진 (044-205-3254) / 간행물 : 「지방자치단체 외국인주민 현황」

구분 Classification / 지역 Region	한국국적을 가지지 않은 자 Foreign National						한국국적을 취득한 자 Naturalized Citizen			외국인주민 자녀 Child of a Foreign Resident		
	외국국적동포 Overseas Korean			기타 외국인 Other Foreign National								
	소계 Subtotal	남 Male	여 Female	소계 Subtotal	남 Male	여 Female	소계 Subtotal	남 Male	여 Female	소계 Subtotal	남 Male	여 Female
계 Total	**415,695**	**212,093**	**203,602**	**699,339**	**380,399**	**318,940**	**245,578**	**51,516**	**194,128**	**295,304**	**151,189**	**144,115**
서울 Seoul	104,134	50,711	53,423	118,794	57,324	61,470	47,124	14,005	33,119	36,473	18,500	17,973
부산 Busan	2,240	1,062	1,178	11,185	6,235	4,950	2,824	523	2,301	5,379	2,694	2,685
대구 Daegu	4,432	2,089	2,343	21,589	11,060	10,529	7,589	955	6,634	13,191	6,709	6,482
인천 Incheon	3,869	1,922	1,947	16,982	8,509	8,473	5,798	622	5,176	10,461	5,308	5,153
광주 Gwangju	33,694	16,241	17,453	49,347	27,579	21,768	22,065	6,083	15,982	19,194	9,914	9,280
대전 Daejeon	5,021	2,572	2,449	13,271	6,907	6,364	4,229	354	3,875	7,617	3,961	3,656
울산 Ulsan	2,098	992	1,106	10,131	4,504	5,627	3,911	502	3,409	6,810	3,487	3,323
세종 Sejong	5,239	3,090	2,149	11,798	6,852	4,946	3,992	582	3,410	6,207	3,163	3,044
경기 Gyeonggi	984	528	456	2,448	1,406	1,042	983	130	853	1,764	879	885
강원 Gangwon	184,365	94,950	89,415	218,717	124,027	94,690	83,971	21,498	62,473	79,902	40,778	39,124
충북 Chungbuk	2,519	1,129	1,390	15,168	8,672	6,496	5,253	481	4,772	8,819	4,519	4,300
충남 Chungnam	13,240	7,279	5,961	26,907	15,280	11,627	7,530	963	6,567	11,462	5,869	5,593
전북 Jeonbuk	28,102	15,526	12,576	48,196	26,614	21,582	12,411	1,858	10,553	17,723	9,077	8,646
전남 Jeonnam	2,768	1,422	1,346	23,830	12,101	11,729	7,540	599	7,007	13,996	7,302	6,694
경북 Gyeongbuk	2,896	1,559	1,337	27,282	15,978	11,304	8,171	510	7,661	16,725	8,594	8,131
경남 Gyeongnam	8,327	4,449	3,878	38,300	20,936	17,364	9,765	782	8,983	17,808	9,120	8,688
제주 Jeju	11,767	6,572	5,195	45,394	26,415	18,979	12,422	1,069	11,353	21,773	11,315	10,458

4-1-3 주민등록세대
Registered Household

4-1-3-1 지역별 세대원수별 세대수 Number of Households by Household Size and Region

(2025. 12. 31. 기준) (As of December 31, 2025)

(단위: 세대) (Unit: Household)

구분 Classification / 지역 Region	계 Total	1인세대 One-Person Household	2인세대 Two-Person Household	3인세대 Three-Person Household	4인세대 이상 Household with Four or More Members
계 Total	**24,300,087**	**10,272,573**	**6,150,418**	**4,075,321**	**3,801,775**
서울 Seoul	4,501,031	2,029,785	1,031,855	750,246	689,145
부산 Busan	1,573,996	670,077	420,461	263,724	219,734
대구 Daegu	1,112,508	452,117	294,152	195,810	170,429
인천 Incheon	1,400,788	549,049	355,303	258,734	237,702
광주 Gwangju	658,450	277,864	163,975	110,028	106,583
대전 Daejeon	697,348	307,329	171,985	112,509	105,525
울산 Ulsan	499,304	189,137	132,432	93,302	84,433
세종 Sejong	165,220	57,189	37,453	32,368	38,210
경기 Gyeonggi	6,121,301	2,306,050	1,503,807	1,155,588	1,155,856
강원 Gangwon	768,900	354,588	212,452	108,954	92,906
충북 Chungbuk	797,797	363,554	210,795	116,794	106,654
충남 Chungnam	1,062,282	482,329	279,748	153,782	146,423
전북 Jeonbuk	868,116	400,872	232,280	121,742	113,222
전남 Jeonnam	913,284	434,316	247,160	119,823	111,985
경북 Gyeongbuk	1,295,685	609,380	357,057	180,469	148,779
경남 Gyeongnam	1,548,615	651,823	421,213	252,328	223,251
제주 Jeju	315,462	137,114	78,290	49,120	50,938

*** 주민과 주무관 곽한솔** (044-205-3158) / **행정안전부 주민등록 인구통계 홈페이지**(jumin.mois.go.kr)

4-1-3-2 연도별 세대원수별 세대수 Number of Households by Household Size and Year

(2025. 12. 31. 기준) (As of December 31, 2025) (단위: 세대) (Unit: Household)

구분 Classification / 연도 Year	계 Total	1인세대 One-Person Household	2인세대 Two-Person Household	3인세대 Three-Person Household	4인세대 이상 Household with Four or More Members
2015	**21,011,152**	7,243,224	4,433,522	3,886,271	5,448,135
2016	**21,294,009**	7,446,665	4,568,962	3,927,088	5,351,294
2017	**21,632,851**	7,725,203	4,734,928	3,959,421	5,213,299
2018	**22,042,947**	8,085,526	4,929,337	3,984,045	5,044,039
2019	**22,481,466**	8,488,621	5,129,120	4,005,553	4,858,172
2020	**23,093,108**	9,063,362	5,404,332	4,011,660	4,613,754
2021	**23,472,895**	9,461,695	5,613,943	3,998,644	4,398,613
2022	**23,705,814**	9,724,256	5,744,486	4,010,553	4,226,519
2023	**23,914,851**	9,935,600	5,866,073	4,029,815	4,083,363
2024	**24,118,928**	10,122,587	6,005,284	4,052,362	3,938,695
2025	**24,300,087**	10,272,573	6,150,418	4,075,321	3,801,775

*** 주민과 주무관 곽한솔** (044-205-3158) / **행정안전부 주민등록 인구통계 홈페이지**(jumin.mois.go.kr)

4-1-3-3 연령별 1인세대 Number of One-Person Households by Age Group and Year

(2025. 12. 31. 기준) (As of December 31, 2025) (단위: 세대) (Unit: Household)

구분 Classification / 연도 Year	계 Total	10대 이하 10s and Younger	20대 20s	30대 30s	40대 40s	50대 50s	60대 60s	70대 이상 70s and Older
2021	**9,461,695**	35,985	1,481,811	1,574,251	1,303,807	1,620,825	1,685,226	1,759,790
2022	**9,724,256**	41,580	1,521,514	1,634,274	1,297,192	1,616,451	1,758,095	1,855,150
2023	**9,935,600**	40,593	1,514,982	1,676,332	1,284,439	1,634,211	1,832,132	1,952,911
2024	**10,122,587**	42,402	1,487,502	1,716,023	1,268,011	1,641,788	1,895,855	2,071,006
2025	**10,272,573**	44,936	1,432,086	1,737,862	1,262,438	1,635,069	1,941,418	2,218,764

*** 주민과 주무관 곽한솔** (044-205-3158) / **행정안전부 주민등록 인구통계 홈페이지**(jumin.mois.go.kr), **공공데이터포털**(www.data.go.kr)

4-1-4 주민등록번호 변경 신청 및 심의
Resident Registration Number Change Application and Review

4-1-4-1 주민등록번호 변경 신청 Resident Registration Number Change Application

(2025. 12. 31. 기준) (As of December 31, 2025) (단위: 건) (Unit: Case)

구분 Classification / 연도 Year	계 Total	재산 Assets				생명·신체 Life or Physical Safety				
		소계 Subtotal	보이스피싱 Voice Phishing	신분도용 Identity Theft	기타[1] Other	소계 Subtotal	가정폭력 Domestic Violence	상해·협박(데이트폭력등) Bodily Injury or Threat (Including Dating Violence)	성폭력 Sexual Violence	기타[2] Other
계 Total	10,822	9,169	5,549	927	2,693	1,653	754	482	263	154
2019	641	426	238	85	103	215	122	70	12	11
2020	1,127	868	576	125	167	259	123	88	42	6
2021	1,344	1,147	867	103	177	197	95	48	41	13
2022	1,547	1,323	928	139	256	224	110	52	31	31
2023	1,942	1,719	1,169	140	410	223	102	50	43	28
2024	1,986	1,700	822	171	707	286	111	89	44	42
2025	2,235	1,986	949	164	873	249	91	85	50	23

주1) 개인정보유출, 스미싱, 해킹, 분실(도난) 등
주2) 명예훼손, 학교폭력 등

*** 주민등록번호변경위원회 심사지원과 주무관 우수희** (044-205-6642) / **주민등록번호변경위원회**(http://rrncc.go.kr)

4-1-4-2 유형별 의결 결과 Application by Type

(2025. 12. 31. 기준) (As of December 31, 2025)

(단위: 건) (Unit: Case)

구분 Classification	계 Total	재산 Assets				생명·신체 Life or Physical Safety				
		소계 Subtotal	보이스피싱 Voice Phishing	신분도용 Identity Theft	기타[1] Other	소계 Subtotal	가정폭력 Domestic Violence	상해·협박 (데이트폭력등) Bodily Injury or Threat (Including Dating Violence)	성폭력 Sexual Violence	기타[2] Other
계 Total	**1803**	**1,708**	**839**	**158**	**711**	**235**	**86**	**78**	**47**	**24**
인 용 Approved	**1,099**	1,021	658	93	270	187	78	61	32	16
기 각 Denied	**700**	683	181	63	439	48	8	17	15	8
각 하 Dismissed	**4**	4	–	2	2	–	–	–	–	–

주1) 개인정보유출, 스미싱, 해킹, 분실(도난) 등
주2) 명예훼손, 학교폭력 등

*** 주민등록번호변경위원회 심사지원과 주무관 우수희** (044-205-6642) / **주민등록번호변경위원회**(http://rrncc.go.kr)

4-1-5 지방의회의원
Fixed Number of Local Council Members

4-1-5-1 유형별 지방의회의원 정수 Statutory Number of Local Council Members by Type

[제9기 : '22.7.~'26.6.] (단위: 명) (Unit: Person)

구분 Classification / 지역 Region	총 의원 정수 Total	광역의회 의원 정수 Statutory Number of Upper- Level Local Council Members				기초의회 의원 정수 Statutory Number of Lower-Level Local Council Members		
		소계 Subtotal	광역의회 의원 Upper-Level Local Council Member		교육의원 Education Council Member	소계 Subtotal	지역 Constituency Member	비례 Proportional Representation Member
			지역 Constituency Member	비례 Proportional Representation Member				
계 Total	3,865	877	779	93	5	2,988	2,602	386
서울 Seoul	539	112	101	11	-	427	373	54
부산 Busan	229	47	42	5	-	182	157	25
대구 Daegu	161	33	30	3	-	128	111	17
인천 Incheon	163	40	36	4	-	123	108	15
광주 Gwangju	92	23	20	3	-	69	60	9
대전 Daejeon	85	22	19	3	-	63	55	8
울산 Ulsan	72	22	19	3	-	50	44	6
세종 Sejong	20	20	18	2	-	-	-	-
경기 Gyeonggi	619	156	141	15	-	463	406	57
강원 Gangwon	223	49	44	5	-	174	151	23
충북 Chungbuk	171	35	31	4	-	136	119	17
충남 Chungnam	225	48	43	5	-	177	151	26
전북 Jeonbuk	238	40	36	4	-	198	173	25
전남 Jeonnam	308	61	55	6	-	247	215	32
경북 Gyeongbuk	341	60	54	6	-	281	245	36
경남 Gyeongnam	334	64	58	6	-	270	234	36
제주 Jeju	45	45	32	8	5	-	-	-

주) 총의원 정수는 광역의회의원, 기초의회의원을 합산

*** 선거의회자치법규과 주무관 이승주** (044-205-3375)

4-1-5-2 기수별 지방의회의원 정수 Statutory Number of Local Council Members by Term

(2025. 12. 31. 기준) (As of December 31, 2025) (단위: 명) (Unit: Person)

구분 Classification	계 Total	시·도 Metropolitan City and Province	시·군·구 City, County, and District
제1기 1st Term	5,170	866	4,304
제2기 2nd Term	5,513	972	4,541
제3기 3rd Term	4,180	690	3,490
제4기 4th Term	4,167	682	3,485
제5기 5th Term	3,626	738	2,888
제6기 6th Term	3,731	843	2,888
제7기 7th Term	3,692	794	2,898
제8기 8th Term	3,756	829	2,927
제9기 9th Term	3,865	877	2,988

* 선거의회자치법규과 주무관 이승주 (044-205-3375)

4-1-6 조례·규칙
Ordinance and Rule

4-1-6-1 유형별 조례·규칙 보유 Number of Ordinances and Rules by Type

(2025. 12. 31. 기준) (As of December 31, 2025)

(단위: 개) (Unit: Number)

구분 Classification / 지역 Region	총계 Total			시·도 Metropolitan City and Province		시·군·자치구 City, County, and District	
	조례·규칙 Ordinance and Rule	조례 Ordinance	규칙 Rule	조례 Ordinance	규칙 Rule	조례 Ordinance	규칙 Rule
계 Total	**153,423**	**126,072**	**27,351**	**16,128**	**2,676**	**109,944**	**24,675**
서울 Seoul	14,956	11,997	2,959	910	239	11,087	2,720
부산 Busan	8,711	7,246	1,465	1,067	123	6,179	1,342
대구 Daegu	5,378	4,416	962	777	158	3,639	804
인천 Incheon	6,209	5,060	1,149	911	178	4,149	971
광주 Gwangju	4,251	3,564	687	885	149	2,679	538
대전 Daejeon	3,669	3,086	583	788	140	2,298	443
울산 Ulsan	3,441	2,842	599	799	126	2,043	473
세종 Sejong	968	850	118	850	118	-	-
경기 Gyeonggi	23,474	19,272	4,202	1,417	224	17,855	3,978
강원 Gangwon	11,693	9,465	2,228	876	164	8,589	2,064
충북 Chungbuk	7,617	6,322	1,295	765	118	5,557	1,177
충남 Chungnam	11,227	9,346	1,881	1,012	157	8,334	1,724
전북 Jeonbuk	10,295	8,573	1,722	1,006	151	7,567	1,571
전남 Jeonnam	15,303	12,714	2,589	1,066	154	11,648	2,435
경북 Gyeongbuk	12,956	10,403	2,553	971	143	9,432	2,410
경남 Gyeongnam	11,910	9,743	2,167	855	142	8,888	2,025
제주 Jeju	1,365	1,173	192	1,173	192	-	-

* **선거의회자치법규과 사무관 진상은** (044-205-3382) / **자치법규정보시스템**(www.elis.go.kr)

4-1-6-2 연도별 조례·규칙 보유 Number of Ordinances and Rules by Year

(2025. 12. 31. 기준) (As of December 31, 2025) (단위: 개) (Unit: Number)

구분 Classification / 지역 Region	2015	2016	2017	2018	2019	2020	2021	2022	2023	2024	2025
계 Total	91,243	95,002	99,795	103,679	110,147	116,185	124,896	130,954	138,870	145,945	153,423
서울 Seoul	8,344	8,820	9,377	9,801	10,391	10,993	11,950	12,601	13,421	14,176	14,956
부산 Busan	4,854	5,026	5,332	5,542	5,979	6,334	6,957	7,258	7,769	8,249	8,711
대구 Daegu	2,765	2,902	3,062	3,216	3,444	3,669	4,052	4,162	4,801	5,043	5,378
인천 Incheon	3,725	3,773	3,895	4,054	4,324	4,599	5,002	5,148	5,454	5,561	6,209
광주 Gwangju	2,453	2,533	2,685	2,786	3,004	3,218	3,431	3,596	3,888	4,090	4,251
대전 Daejeon	2,068	2,165	2,287	2,374	2,575	2,699	2,940	3,077	3,280	3,444	3,669
울산 Ulsan	1,854	1,942	2,094	2,194	2,364	2,552	2,776	2,908	3,081	3,245	3,441
세종 Sejong	476	518	557	584	631	661	725	756	837	916	968
경기 Gyeonggi	14,022	14,704	15,528	16,137	17,058	17,997	19,236	20,079	21,341	22,465	23,474
강원 Gangwon	7,470	7,774	8,022	8,177	8,631	9,142	9,716	10,173	10,627	11,206	11,693
충북 Chungbuk	4,743	4,918	5,149	5,367	5,633	5,953	6,416	6,670	6,972	7,258	7,617
충남 Chungnam	6,571	6,906	7,249	7,597	8,143	8,615	9,405	9,814	10,250	10,836	11,227
전북 Jeonbuk	6,187	6,446	6,708	6,918	7,261	7,617	8,205	8,647	9,160	9,703	10,295
전남 Jeonnam	8,922	9,326	9,761	10,169	10,860	11,315	12,069	12,852	13,971	14,623	15,303
경북 Gyeongbuk	8,714	8,898	9,313	9,633	10,139	10,536	11,093	11,681	11,842	12,410	12,956
경남 Gyeongnam	7,328	7,555	7,912	8,222	8,741	9,250	9,823	10,373	10,948	11,406	11,910
제주 Jeju	747	796	864	908	969	1,035	1,100	1,159	1,228	1,314	1,365

* **선거의회자치법규과 사무관 진상은** (044-205-3382) / **자치법규정보시스템**(www.elis.go.kr)

4-1-7 지방자치단체 공무원 정원
Fixed Number of Civil Servants in Local Government

4-1-7-1 지역별 공무원 정원 Fixed Number of Civil Servants by Region

(2025. 12. 31. 기준) (As of December 31, 2025)

(단위: 명) (Unit: Person)

구분 Classification / 지역 Region	계 Total	정무직 Political Service	일반직 General Service	연구직 Research Service	지도직 Extension Service	별정직 Extraordinary Civil Service	소방직 Firefighting Service	경찰직 Police Service	교육직 Educational Service
계 Total	**384,155**	**43**	**306,815**	**4,449**	**4,759**	**968**	**66,047**	**235**	**839**
서울 Seoul	56,454	3	47,762	419	25	242	7,434	4	565
부산 Busan	21,368	2	17,248	250	40	76	3,748	4	-
대구 Daegu	15,046	2	11,781	162	76	41	2,980	4	-
인천 Incheon	18,025	2	14,264	218	84	48	3,405	4	-
광주 Gwangju	9,533	2	7,697	143	33	37	1,617	4	-
대전 Daejeon	8,905	2	7,085	117	34	33	1,630	4	-
울산 Ulsan	7,502	2	5,947	106	23	21	1,399	4	-
세종 Sejong	2,611	3	1,934	39	35	11	585	4	-
경기 Gyeonggi	69,008	4	56,271	474	617	139	11,495	8	-
강원 Gangwon	22,599	3	17,300	326	428	28	4,463	4	47
충북 Chungbuk	16,649	2	13,095	275	360	25	2,845	4	43
충남 Chungnam	22,846	2	17,658	289	542	37	4,265	4	49
전북 Jeonbuk	20,524	3	16,243	276	491	51	3,456	4	-
전남 Jeonnam	26,573	2	20,829	461	651	49	4,516	4	61
경북 Gyeongbuk	30,484	2	23,828	386	738	37	5,489	4	-
경남 Gyeongnam	29,427	2	22,968	362	479	47	5,491	4	74
제주 Jeju	6,601	5	4,905	146	103	46	1,229	167	-

주) 지방자치단체장 및 국가직 공무원 제외, 지방자치단체에 두는 소방공무원 정원 포함

*** 자치분권제도과 주무관 박은제** (044-205-3316)

4-1-7-2 연도별 지방자치단체 공무원 정원 Fixed Number of Local Civil Servants by Year

(2025. 12. 31. 기준) (As of December 31, 2025) (단위: 명) (Unit: Person)

구분 Classification / 연도 Year	지방자치단체 공무원 정원 Fixed Number of Local Civil Servants	인구수(천명) Population (1000 Persons)	공무원 1인당 주민 수 Number of Residents per Civil Servant
2013	291,406	51,141	175
2014	295,669	51,328	174
2015	302,070	51,529	171
2016	307,313	51,696	168
2017	316,853	51,778	163
2018	330,641	51,826	157
2019	345,992	51,850	150
2020	359,588	51,829	144
2021	372,446	51,639	139
2022	380,379	51,439	135
2023	382,745	51,325	134
2024	383,195	53,259	139
2025	384,155	53,276	139

#주1) 지방공무원 정원은 지방자치단체장 및 지방에 두는 국가직 공무원을 제외, 지방에 두는 국가직 소방공무원 포함

#주2) 인구수는 「지방자치단체의 행정기구와 정원기준 등에 관한 규정」에 따라 지방자치단체의 주민등록표, 국내거소신고인명부 및 외국인등록대장에 올라있는 사람의 수를 합산함

* **자치분권제도과 주무관 박은제** (044-205-3316)

4-1-7-3 기관·계층별 지방자치단체 공무원 정원 Fixed Number of Local Civil Servants by Administrative Unit and Level

(2025. 12. 31. 기준) (As of December 31, 2025)

(단위: 명) (Unit: Person, a thousand of person)

구 분 Classification	계 Total	특별시 Seoul Metropolitan City	광역시 Metropolitan City	특별자치시 Special Self-Governing City	도 Province	특별자치도 Special Self-Governing Province	시 City	군 County	자치구 Autonomous District	읍 Eup	면 Myeon	동 Dong
총 정 원(명) Total Fixed Number of Civil Servants	**384,155**	19,167	34,534	2,124	49,678	18,093	94,118	46,023	58,708	6,598	18,493	36,619
본 청 정 원(명) Fixed Number of Civil Servants in Head Office	**174,950**	4,945	11,842	1,160	11,728	4,776	58,457	32,195	49,847	-	-	-
인 구 수(명) Population	**53,276,430**	9,724,949	12,928,518	399,942	26,205,930	4,017,091	25,914,929	4,400,031	21,864,698	5,389,769	4,686,736	43,197,790
공무원 1인당 주민 수(명) Number of Residents per Civil Servant	**139**	507	374	188	528	222	275	96	372	817	253	1,180

주1) 합계는 지방자치단체의 주민등록표, 국내거소신고인명부 및 외국인등록대장의 수를 합산 수이며, 행정구역별 중복을 제거한 수치임

*** 자치분권제도과 주무관 박은제** (044-205-3316)

4-1-7-4 직급별 지방자치단체 공무원 정원 Fixed Number of Local Civil Servants by Grade

(2025. 12. 31. 기준) (As of December 31, 2025) (단위: 명) (Unit: Person)

직종 Service Type / 직급 Grade	계 Total	정무직 Political Service	별정직 Extraordinary Civil Service	일반직 General Service	기 타 Other
계 Total	**384,155**	**43**	**968**	**306,815**	**76,329**
정 무 직 Political Service	**43**	43	-	-	-
일반직 및 별정직 General and Extraordinary Civil Service	**307,783**	-	968	306,815	-
1 급 Grade 1	**27**	-	16	11	-
1·2 급 Grade 1 and 2	**4**	-	-	4	-
2 급 Grade 2	**45**	-	1	44	-
2·3 급 Grade 2 and 3	**68**	-	-	68	-
3 급 Grade 3	**504**	-	-	504	-
3·4 급 Grade 3 and 4	**80**	-	-	80	-
4 급 Grade 4	**3,703**	-	88	3,615	-
4·5 급 Grade 4 and 5	**116**	-	-	116	-
5 급 Grade 5	**21,988**	-	246	21,742	-
6 급 Grade 6	**77,572**	-	312	77,260	-
7 급 Grade 7	**95,019**	-	225	94,794	-
8 급 Grade 8	**73,128**	-	66	73,062	-
9 급 Grade 9	**34,864**	-	14	34,850	-
전문경력관 가군, 나군, 다군 Specialist Civil Servant, Group A/B/C	**665**	-	-	665	-
소 방 직 Firefighting Service	**66,047**	-	-	-	66,047
경 찰 직 Police Service	**235**	-	-	-	235
연 구 직 Research Service	**4,449**	-	-	-	4,449
지 도 직 Extension Service	**4,759**	-	-	-	4,759
교 원 Teaching Service	**839**	-	-	-	839

* **자치분권제도과 주무관 박은제** (044-205-3316)

4-1-8 지방자치단체 공무원 현원
Current Number of Civil Servants in Local Government

4-1-8-1 직급별 지방공무원 현원 Current Number of Local Civil Servants by Grade

(2025. 12. 31. 기준) (As of December 31, 2025) (단위: 명) (Unit: Person)

구분 Classifi-cation / 직급 Grade	공무원 수 Number of Civil Servants		
	계 Total	남성 Male	여성 Female
계 Total	**313,924**	**150,596**	**163,328**
일반직 General Service	**312,057**	149,184	162,873
고위공무원 Senior Civil Service	**36**	31	5
1급 Grade 1	**7**	7	-
2급 Grade 2	**92**	88	4
3급 Grade 3	**550**	471	79
4급 Grade 4	**3,451**	2,424	1,027
5급 Grade 5	**20,404**	12,009	8,395
6급 Grade 6	**84,171**	42,384	41,787
7급 Grade 7	**85,118**	39,906	45,212
8급 Grade 8	**63,135**	26,601	36,534
9급 Grade 9	**35,560**	15,385	20,175
연구직 Research Service	**4,220**	1,899	2,321
지도직 Extension Service	**4,405**	2,339	2,066
시간선택제 Part-Time Civil Servant	**2,060**	498	1,562
전문경력관 Specialist Civil Servant	**589**	502	87
전담직위 Dedicated Position	**19**	16	3
일반임기제 General Fixed-Term Civil Servant	**8,059**	4,464	3,595
전문임기제 Professional Fixed-Term Civil Servant	**181**	160	21
특정직 Special Service	**929**	644	285
정무직 Political Service	**278**	267	11
별정직 Extraordinary Civil Service	**660**	501	159

* 지방인사제도과 사무관 최윤주 (044-205-3361) / 간행물 : 「지방자치단체 공무원인사통계」, 「지방자치단체 여성공무원 통계」

4-1-8-2 연도별 지방공무원 현원 Current Number of Local Civil Servants by Year

(2025. 12. 31. 기준) (As of December 31, 2025) (단위: 명) (Unit: Person)

구분 Classification \ 연도 Year	2019	2020	2021	2022	2023	2024	2025
계 Total	**337,084**	**292,182**	**301,930**	**308,879**	**313,296**	**315,205**	**313,924**
시·도 Metropolitan City and Province	104,442	53,104	54,593	55,367	55,752	56,026	55,908
시·군·자치구 City, County, and District	177,006	182,483	189,602	194,475	197,184	199,200	199,125
읍·면·동 Eup, Myeon, and Dong	55,636	56,595	57,735	59,037	60,360	59,979	58,891

*** 지방인사제도과 사무관 최윤주** (044-205-3361) / **간행물 :「지방자치단체 공무원인사통계」,「지방자치단체 여성공무원 통계」**

4-1-8-3 연령별 지방공무원 현원 Local Civil Servants by Age

(2025. 12. 31. 기준) (As of December 31, 2025) (단위: 명) (Unit: Person)

구분 Classification / 연령 Age Group	계 Total		20세 이하 20 or Younger		21~30세 21-30		31~40세 31-40		41~50세 41-50		51~59세 51-59		60세 이상 60 or Older		평균연령 Mean Age	
	전체 Total	여성 Female	전체 Total	여성 Female	전체 Total	여성 Female	전체 Total	여성 Female	전체 Total	여성 Female	전체 Total	여성 Female	전체 Total	여성 Female	전체 Total	여성 Female
계 Total	**313,924**	**163,328**	**365**	**124**	**47,432**	**-**	**101,439**	**-**	**90,290**	**-**	**72,984**	**-**	**1,414**	**-**	**41.6**	**40.3**
일반직 General Service	**312,057**	**162,873**	365	124	47,324	-	101,112	-	89,829	-	72,499	-	928	-	41.6	40.3
고위공무원 Senior Civil Service	**36**	**5**	-	-	-	-	-	-	1	-	35	-	-	-	55.3	56.2
1급 Grade 1	**7**	-	-	-	-	-	-	-	-	-	7	-	-	-	56.3	-
2급 Grade 2	**92**	**4**	-	-	-	-	-	-	1	-	91	-	-	-	55.8	55.8
3급 Grade 3	**550**	**79**	-	-	-	-	2	1	55	5	491	76	2	2	55.4	55.5
4급 Grade 4	**3,451**	**1,027**	-	-	-	-	43	12	143	34	3,252	1,012	13	3	56.0	55.8
5급 Grade 5	**20,404**	**8,395**	-	-	32	13	165	52	2,345	803	17,828	8,322	34	8	54.4	54.4
6급 Grade 6	**84,171**	**41,787**	-	-	87	52	4,283	2,109	42,279	22,008	37,432	39,595	90	31	49.4	48.9
7급 Grade 7	**85,118**	**45,212**	-	-	5,549	3,265	44,209	24,834	28,518	14,725	6,828	17,110	14	3	39.6	38.8
8급 Grade 8	**63,135**	**36,534**	8	3	20,246	13,432	34,484	18,954	7,038	3,606	1,359	4,145	-	-	33.8	33.2
9급 Grade 9	**35,560**	**20,175**	357	121	19,967	12,169	12,127	6,241	2,659	1,443	449	1,644	1	-	31.1	30.7
연구직 Research Service	**4,220**	**2,321**	-	-	371	298	1,453	856	1,283	744	1,113	1,167	-	-	44.5	43.8
지도직 Extension Service	**4,405**	**2,066**	-	-	690	461	1,277	606	1,100	482	1,338	999	-	-	43.3	39.8
시간선택제 Part-Time Civil Servant	**2,060**	**1,562**	-	-	5	3	652	501	1,116	858	287	1,058	-	-	41.5	43.3
전문경력관 Specialist Civil Servant	**589**	**87**	-	-	7	3	91	31	259	36	231	53	1	-	47.5	43.1
전담직위 Dedicated Position	**19**	**3**	-	-	-	-	-	-	2	-	17	3	-	-	55.5	55.7
일반임기제 General Fixed-Term Civil Servant	**8,059**	**3,595**	-	-	370	223	2,317	1,187	2,993	1,337	1,680	1,981	699	204	45.1	43.5
전문임기제 Professional Fixed-Term Civil Servant	**181**	**21**	-	-	-	-	9	3	37	6	61	15	74	3	54.8	51.0
특정직 Special Service	**929**	**285**	-	-	49	27	185	78	287	104	250	160	158	20	47.7	43.7
정무직 Political Service	**278**	**11**	-	-	-	-	-	-	2	-	56	3	220	8	60.0	59.5
별정직 Extraordinary Civil Service	**660**	**159**	-	-	59	23	142	42	172	41	179	85	108	9	46.9	43.6

*** 지방인사제도과 사무관 최윤주** (044-205-3361) / **간행물 :「지방자치단체 공무원인사통계」,「지방자치단체 여성공무원 통계」**

4-1-8-4 여성 지방공무원 Female Local Civil Servants

(2025. 12. 31. 기준) (As of December 31, 2025) (단위: 명, %) (Unit: Person,%)

구분 Classification / 연도 Year	2016	2017	2018	2019	2020	2021	2022	2023	2024	2025
전 체 Total	**303,401**	**310,654**	**322,862**	**337,084**	**292,182**	**301,930**	**308,879**	**313,296**	**315,205**	**313,924**
전년 대비 증감 Year-on-Year Change	7,128	7,253	12,208	14,222	-44,902	9,748	6,949	4,417	1,909	-1,281
여 성 Female	106,012	113,017	122,227	132,563	136,071	145,379	152,509	157,935	161,710	163,328
여성비율 Percentage of Female Civil Servants (%)	34.94	36.38	37.85	39.32	46.6	48.1	49.4	50.4	51.3	52
5급 이상 전체 공무원 Number of Female Civil Servants at Grade 5 or Above	22,083	22,527	23,305	24,269	24,834	25,431	25,908	26,248	26,722	27,139
5급 이상 여성 공무원 Number of Female Civil Servants at Grade 5 or Above	2,775	3,137	3,631	4,325	5,165	6,171	7,109	8,088	9,283	10,518
5급 이상 여성 비율(%) Percentage of Female Civil Servants at Grade 5 or Above	12.6	13.9	15.6	17.8	20.8	24.3	27.4	30.8	34.7	38.8

*** 지방인사제도과 사무관 최윤주** (044-205-3361) / **간행물 :「지방자치단체 공무원인사통계」,「지방자치단체 여성공무원 통계」**

4-1-8-5 지방공무원 휴직 Local Civil Servants on Leave

(2025. 12. 31. 기준) (As of December 31, 2025) (단위: 명) (Unit: Person)

구분 Classification / 연도 Year	2019	2020	2021	2022	2023	2024	2025
전 체 Total	**19,714**	**23,814**	**28,034**	**31,300**	**29,877**	**31,130**	**33,948**
육아휴직 Parental Leave	15,048	17,983	20,337	22,326	21,099	21,686	24,266
질병휴직 Sick Leave	2,992	4,181	5,637	6,530	6,401	6,875	7,140
간병휴직 Family Care Leave	789	1,024	1,386	1,540	1,444	1,673	1,659
동반휴직 Leave to Accompany Spouse Overseas	181	165	187	230	254	265	264
병역휴직 Military Service Leave	246	293	327	399	393	333	351
해외유학 Study Abroad Leave	85	43	28	56	58	81	48
자기개발 Self-Development Leave	56	53	60	64	87	107	123
기타 Other	317	72	72	155	141	110	97

*** 지방인사제도과 사무관 최윤주** (044-205-3361) / **간행물 :「지방자치단체 공무원인사통계」,「지방자치단체 여성공무원 통계」**

4-1-8-6 지방공무원 육아휴직 Number of Local Civil Servants on Parental Leave

(2025. 12. 31. 기준) (As of December 31, 2025) (단위: 명) (Unit: Person)

구분 Classification	전체 Total	최초 이용자수 Those who are on leave			연장 이용자수 Those who are on leave extended		
		전체 Total	여성 Female	남성 Male	전체 Total	여성 Female	남성 Male
일반직 계 General Service Total	**24,266**	**18,935**	**13,849**	**5,086**	**5,331**	**4,366**	**965**
4급 이상 Grade 4 or Above	-	18	4	14	4	3	1
5급 Grade 5	-	66	28	38	17	8	9
6급 Grade 6	-	1,807	878	929	17	8	9
7급 Grade 7	-	9,303	6,503	2,800	2,643	2,132	511
8급 Grade 8	-	5,842	4,891	951	1,652	1,463	189
9급 Grade 9	-	1,191	1,014	177	423	370	53
시간선택제 Part-Time Civil Servant	-	166	145	21	51	46	5
연구관 Senior Researcher Officer	-	4	3	1	-	-	-
연구사 Research Officer	-	248	191	57	46	41	5
지도관 Senior Extension Officer	-	1	1	-	1	-	1
지도사 Extension Officer	-	289	191	98	60	48	12

* 지방인사제도과 사무관 최윤주 (044-205-3361) / 간행물 : 「지방자치단체 공무원인사통계」, 「지방자치단체 여성공무원 통계」

4-1-8-7 지역별 신규임용 Newly Appointed Local Civil Servants by Region

(2025. 12. 31. 기준) (As of December 31, 2025) (단위: 명) (Unit: Person)

구분 Classification / 지역 Region	계 Total		공개경쟁신규임용 Open Competitive Appointment		경력경쟁임용 Career-Competitive Appointment		특수경력직임용 Appointment to Non-Career Service	
	전체 Total	여성 Female	전체 Total	여성 Female	전체 Total	여성 Female	전체 Total	여성 Female
계 Total	16,243	8,423	12,454	6,959	3,565	1,423	224	41
서울 Seoul	2,549	1,368	1,741	991	750	360	58	17
부산 Busan	797	457	617	368	163	84	17	5
대구 Daegu	423	217	296	160	124	57	3	-
인천 Incheon	667	365	521	312	134	51	12	2
광주 Gwangju	295	146	214	126	72	19	9	1
대전 Daejeon	377	198	291	166	67	29	19	3
울산 Ulsan	239	140	180	117	56	23	3	-
세종 Sejong	86	44	59	34	21	9	6	1
경기 Gyeonggi	2,831	1,509	2,277	1,299	506	203	48	7
강원 Gangwon	1,102	504	804	410	298	94	-	-
충북 Chungbuk	744	388	643	343	98	44	3	1
충남 Chungnam	1,163	548	908	472	249	76	6	-
전북 Jeonbuk	902	457	715	396	176	58	11	3
전남 Jeonnam	1,349	696	1,051	610	282	85	16	1
경북 Gyeongbuk	1,329	647	1,061	543	262	104	6	-
경남 Gyeongnam	1,036	549	835	464	198	85	3	-
제주 Jeju	354	190	241	148	109	42	4	-

* 지방인사제도과 사무관 최윤주 (044-205-3361) / 간행물 : 「지방자치단체 공무원인사통계」, 「지방자치단체 여성공무원 통계」

4-1-8-8 균형인사 임용 Diversity and Inclusion in the Local Civil Service

□ 취약계층 임용 Appointments and Representation Under Diversity and Inclusion Policies

(2025. 12. 31. 기준) (As of December 31, 2025) (단위: 명) (Unit: Person)

구분 Classification / 연도 Year	2020	2021	2022	2023	2024	2025
장애인 구분모집 Separate Recruitment of Persons with Disabilities	549	542	305	311	243	269
저소득층 구분모집 Separate Recruitment of Persons from Low-Income Groups	582	551	549	403	342	345
중증장애인 경력임용 Career-Competitive Appointment of Persons with Severe Disabilities	-	-	32	2	3	2
기술직·이공계 Technical and STEM Civil Servants	103,076	137,279	135,354	133,558	134,627	134,743

□ 장애인 고용 비율 Employment Rate of Persons with Disabilities

구분 Classification / 연도 Year	2020	2021	2022	2023	2024	2025
비율 Rate (%)	4.03	4.00	3.80	3.80	3.70	3.60

*** 지방인사제도과 사무관 최윤주** (044-205-3361) / **간행물 :「지방자치단체 공무원인사통계」,「지방자치단체 여성공무원 통계」**

4-1-8-9 퇴직 지방공무원 Local Civil Servants Leaving Service

(2025. 12. 31. 기준) (As of December 31, 2025) (단위: 명) (Unit: Person)

퇴직 구분 Type of Separation		계 Total	고위공무원 Senior Civil Service	구분 Classification				특정직 Special Service	별정직 Extraordinary Civil Service
				일반직 General Service	전문경력관 Specialist Civil Servant	전담직위 Designated Position	일반임기제 General Fixed-Term Civil Servant		
계 Total		**15,382**	**8**	**13,254**	**23**	-	**1,781**	**92**	**224**
의원면직 Voluntary Resignation		**5,233**	3	4,181	8	-	804	45	192
직권면직 Ex Officio Dismissal		**11**	-	-	3	-	6	-	2
당연퇴직 Ipso Facto Retirement	**소계** Subtotal	**7,058**	-	6,015	11	-	960	44	28
	결격사유 Disqualification	**38**	-	31	1	-	3	-	3
	정년 Mandatory Retirement	**5,994**	-	5,984	10	-	-	-	-
	임용기간 만료 Expiration of Appointment Term	**1,026**	-	-	-	-	957	44	25
징계퇴직 Disciplinary Dismissal		**113**	-	103	-	-	8	-	2
명예퇴직 Honorable Retirement		**2,801**	5	2,791	4	-	-	1	-
사망 Death		**166**	-	161	-	-	3	-	2
조기퇴직 Early Retirement		-	-	-	-	-	-	-	-

* 지방인사제도과 사무관 최윤주 (044-205-3361) / 간행물 : 「지방자치단체 공무원인사통계」, 「지방자치단체 여성공무원 통계」

4-1-8-10 지방공무원 징계 Local Civil Servants Subject to Disciplinary Action

(2025. 12. 31. 기준) (As of December 31, 2025) (단위: 명) (Unit: Person)

징계 구분 Type of Disciplinary Action		계 Total	고위공무원 Senior Civil Service	구분 Classification				특정직 Special Service	별정직 Extraordinary Civil Service
				일반직 General Service	전문경력관 Specialist Civil Servant	전담직위 Designated Position	일반임기제 General Fixed-Term Civil Servant		
계 Total		1,462	-	1,392	8	-	50	8	4
종류별 By Type	파면 Removal	20	-	18	-	-	2	-	-
	해임 Release from Office	86	-	77	-	-	7	2	-
	강등 Demotion	53	-	53	-	-	-	-	-
	정직 Suspension from Office	384	-	361	2	-	13	6	2
	감봉 Reduction of Pay	392	-	380	1	-	9	-	2
	견책 Reprimand	527	-	503	5	-	19	-	-
기관별 By Administration Level	시·도 Metropolitan City and Province	280	-	256	3	-	12	8	1
	시·군·구 City, County, and District	943	-	897	5	-	38	-	3
	읍·면·동 Eup, Myeon, and Dong	239	-	239	-	-	-	-	-
사유별 By Reason	성실의무 Duty of Good Faith	569	-	542	2	-	18	6	1
	복종의의무 Duty of Obedience	5	-	5	-	-	-	-	-
	직장이탈금지 Prohibition of Absence Without Leave	31	-	30	-	-	1	-	-
	비밀엄수의무 Duty of Confidentiality	7	-	7	-	-	-	-	-
	청렴의무 Duty of Integrity	68	-	64	-	-	4	-	-
	품위유지의무 Duty to Maintain Dignity	767	-	729	6	-	27	2	3
	영리겸직의무 Prohibition of For-Profit Business and Concurrent Office	6	-	6	-	-	-	-	-
	정치운동금지 Prohibition of Political Campaigns	-	-	-	-	-	-	-	-
	집단행위금지 Prohibition of Collective Action	-	-	-	-	-	-	-	-
	기타 Other	9	-	9	-	-	-	-	-

* 지방인사제도과 사무관 최윤주 (044-205-3361) / 간행물 : 「지방자치단체 공무원인사통계」, 「지방자치단체 여성공무원 통계」

4-1-9 지방자치단체 기구
Organizational Units of Local Governments

□ 시·도 Metropolitan City and Province

(2025. 12. 31. 기준) (As of December 31, 2025) (단위: 개) (Unit: Number)

구분 Classification / 기관별 Local Government	보조·보좌기관 Line/Staff Organization					직속기관 Affiliated Organization	사업소 Business Office
	실 Office	국 Bureau	본부 Head Office	국장급(관) Director-General-Level Unit	담당관·과 Division		
특별시 (1) Seoul Metropolitan City	6	20	5	12	177	34	50
광역시 (6) Metropolitan City	19	74	11	13	530	76	96
특별자치시 (1) Special Self-Governing City	2	8	1	1	54	5	7
도 (6) Province	15	81	10	14	530	161	59
특별자치도 (3) Special Self-Governing Province	7	34	3	3	211	54	39

주) 한시적으로 설치된 기구 제외

□ 시·군·구 City, County, and District

(2025. 12. 31. 기준) (As of December 31, 2025) (단위: 개) (Unit: Number)

구분 Classification / 기관별 Local Government		보조·보좌기관 Line/Staff Organization		직속기관 Affiliated Organization	사업소 Business Office	출장소 Branch Office
		실·국 Office and Bureau	과·담당관 Division			
시 (75) City (75)		494	2,817	171	265	25
군 (82) County (82)		186	1,512	163	158	33
구 District	자치구 (69) Autonomous District	404	2,150	69	26	1
	시의 구 (35) Non-Autonomous District	-	344	-	-	-

주) 한시적으로 설치된 기구 제외

□ 읍·면·동·출장소 Eup, Myeon, Dong, and Branch Office

(2025. 12. 31. 기준) (As of December 31, 2025) (단위: 개) (Unit: Number)

구분 Classification	읍 Eup	면 Myeon	동 Dong					출장소 Branch Office		
			특별시 Seoul Metropolitan City	광역시 Metropolitan City	특별자치시 Special Self-Governing City	도 Province	특별자치도 Special Self-Governing Province	시·도 Metropolitan City and Province	시·군·구 City, County, and District	읍·면 Eup and Myeon
읍·면·동·출장소 Eup, Myeon, Dong, and Branch Office	235	1,176	427	692	14	832	189	3	11	63

*** 자치분권제도과 주무관 박은제** (044-205-3316)

□ 대도시의 군, 구, 읍면동, 출장소 Gun, Gu, Eup, Myeon, Dong, and Branch Office by Large City

(2025. 12. 31. 기준) (As of December 31, 2025) (단위: 개) (Unit: Number)

지역 Region / 구분 Classification		군 County	구 District	읍·면·동 Eup, Myeon, and Dong	구 출장소 Branch Office of District	비 고 Note
계 Total		6	104	1,660	1	
서 울 Seoul		-	25	427	-	
부 산 Busan		1	15	206	1	강서구 Gangseo-gu
대 구 Daegu		2	7	150	-	
인 천 Incheon		2	8	157	-	
광 주 Gwangju		-	5	96	-	
대 전 Daejeon		-	5	82	-	
울 산 Ulsan		1	4	55	-	
세 종 Sejong		-	-	24	-	
소계 Sub total		-	35	463	-	
경 기 Gyeonggi	수 원 Suwon	-	4	44	-	
	성 남 Seongnam	-	3	50	-	
	안 양 Anyang	-	2	31	-	
	부 천 Bucheon	-	3	37	-	
	안 산 Ansan	-	2	25	-	
	고 양 Goyang	-	3	44	-	
	용 인 Yongin	-	3	39	-	
충 북 Chungbuk	청 주 Cheongju	-	4	43	-	
충 남 Chungnam	천 안 Cheonan	-	2	31	-	
전 북 Jeonbuk	전 주 Jeonju	-	2	35	-	
경 북 Gyeongbuk	포 항 Pohang	-	2	29	-	
경 남 Gyeongnam	창 원 Changwon	-	5	55	-	

* 자치분권제도과 주무관 박은제 (044-205-3316)

4-1-10 지방자치단체 위원회
Local Government Committee

(2025. 12. 31. 기준) (As of December 31, 2025)

(단위: 개, 천원) (Unit: Number, KRW 1000)

구분 Classification / 지역 Region	위원회 Number of Committees	연간 평균회의 개최횟수 Average Annual Number of Meetings Held per Committee	운영경비 Operating Expenses	설치근거 Basis for Establishment			
				법령 Statute		조례 Ordinance	규칙 Rule
				강행 Mandatory	임의 Discretionary		
계 Total	**27,844**	**3.7**	**52,845,541**	**16,541**	**2,864**	**8,126**	**313**
서울 Seoul	3,108	4.1	7,443,390	1,700	267	1,084	57
부산 Busan	1,664	3.9	2,093,858	1,043	161	452	8
대구 Daegu	885	3.7	1,858,492	586	96	192	11
인천 Incheon	1,291	3.4	2,917,378	778	140	360	13
광주 Gwangju	759	3.6	1,497,238	416	88	250	5
대전 Daejeon	713	3.4	1,123,688	424	89	194	6
울산 Ulsan	642	3.4	1,431,190	408	72	155	7
세종 Sejong	192	3.8	412,635	111	28	49	4
경기 Gyeonggi	4,658	4.4	12,635,829	2,626	531	1,451	50
강원 Gangwon	2,023	4.0	2,874,355	1,329	223	449	22
충북 Chungbuk	1,277	1.2	1,705,434	762	141	362	12
충남 Chungnam	1,808	4.1	3,338,243	1,045	177	567	19
전북 Jeonbuk	1,730	2.8	2,256,760	932	134	647	17
전남 Jeonnam	2,267	3.0	2,773,755	1,349	238	655	25
경북 Gyeongbuk	2,377	3.9	3,495,106	1,515	235	601	26
경남 Gyeongnam	2,116	4.4	3,454,002	1,332	222	533	29
제주 Jeju	334	4.5	1,534,188	185	22	125	2

* **자치분권제도과 주무관 박은제** (044-205-3316)

4-1-11 주민직접참여제도
Direct Resident Participation System

4-1-11-1 주민투표 실시사례 Residents' Voting by Year and Case

(2025. 12. 31. 기준) (As of December 31, 2025)

(단위: 건) (Unit: Case)

구분 Classification	2009	2010	2011	2012	2013	2014	2015	2016	2017	2018	2019	2020	2021	2022	2023	2024	2025
주민투표 Residents' Voting	-	-	2	2	1	-	-	-	-	-	2	2	-	-	-	-	-

지역 Region / 구분 Classification	투표일 Voting Date	건명 Subject	투표결과 Voting Result
서울시 Seoul-si	'11.08.24	무상급식지원범위 Scope of free school meal provision	미개표 Ballots not counted
영주시 Yeongju-si	'11.12.07	면사무소 이전관련 Relocation of the myeon office	평은리 일대 선정 Pyeongeun-li selected as the site
청원군 Cheongwon-gun	'12.06.27	청주/청원 통합 Merger of Cheongju and Cheongwon	통합의사 확인 Voters supported the merger
남해군 Namhae-gun	'12.10.17	남해화력발전소 유치동의서 제출 Submission of a letter of consenting to the siting of a thermal power plant in Namhae	유치무산 Plan to site the plant failed
완주군 Wanju-gun	'13.06.26	전주/완주 통합 Merger of Jeonju and Wanju	통합반대의사 확인 Voters rejected the merger
평창군 Pyeongchang-gun	'19.02.01	평창군 폐기물처리장 주민지원기금 분배방식 결정 Distribution method for the resident support fund for the Pyeongchang-gun waste treatment facility	기금을 미탄면 13개리의 인구비율대로 분배하는 안에 찬성 Voters approved distributing the fund among Mitan-myeon's 13 ri in proportion to their respective populations
거창군 Geochang-gun	'19.10.16	거창구치소 신축 관련 위치 결정 Selection of the site for the new Geochang Detention Center	거창구치소 입지 원안(거창읍) 찬성 Voters supported the originally proposed site for the (Geochang-eup) Geochang Detention Center
경상북도 군위군, 의성군 일원 Gunwi-gun and Uiseong-gun, Gyeongsangbuk-do	'20.01.21.	대구 군 공항 이전 Relocation of Daegu Military Airport	공동 후보지(군위 소보, 의성 비안) 선정 Joint candidate site (Sobo, Gunwi and Bian, Uiseong) selected
천안시 일원 Cheonan-si	'20.06.26.	천안 일봉산 도시공원 민간개발 사업추진 찬반 Whether to proceed with the private development project for the Ilbongsan Urban Park in Cheonan	미개표 Ballots not counted

* 주민자치혁신과 주무관 박재욱 (044-205-3384)

4-1-11-2 주민소환투표 청구 및 실시사례 Petition for and Conduct of Resident Recall Voting

(2025. 12. 31. 기준) (As of December 31, 2025) (단위: 건) (Unit: Case)

구분 Classification	2010	2011	2012	2013	2014	2015	2016	2017	2018	2019	2020	2021	2022	2023	2024	2025
주민소환투표 Resident Recall Voting	-	1	1	1	-	-	-	-	-	2	-	1	-	-	-	1

지역 Region / 구분 Classification	투표일 Voting Date	청구대상 Official Subject to Recall	청구사유 Ground for Recall Petition	투표결과 Voting Result
경기 과천시 Gyeonggi Gwacheon-si	2011.11.16.	과천시장 Mayor of Gwacheon-si	보금자리지구 지정 수용 Acceptance of the Bogeumjari Housing District designation	불소환 * 투표율 17.8%로 소환무산 Recall unsuccessful (Votes not counted because turnout was 17.8%)
강원 삼척시 Gangwon Samcheok-si	2012.10.31.	삼척시장 Mayor of Samcheok-si	원자력발전소 건립 강행 등 Pressing ahead with the construction of a nuclear power plant	불소환 * 투표율 25.9%로 소환무산 Recall unsuccessful (Votes not counted because turnout was 25.9%)
전남 구례군 Jeonnam Gurye-gun	2013.12.04.	구례군수 Head of Gurye-gun	법정구속으로 인한 군정공백 유발 Disruption of county administration due to detention by court order	불소환 * 투표율 8.3%로 소환무산 Recall unsuccessful (Votes not counted because turnout was 8.3%)
경북 포항 Gyeongbuk Pohang-si	2019.12.18.	포항시의원 Pohang-si Councilor	생활폐기물 에너지화시설(SRF) 운영에 따른 주민피해 직무유기 Dereliction of duty regarding harm to residents from the operation of the solid refuse fuel (SRF)-based Municipal waste-to-energy facility	불소환 * 투표율 21.7%로 소환무산 Recall unsuccessful (Votes not counted because turnout was 21.7%)
경기 과천시 Gyeonggi Gwacheon-si	2021.6.30.	과천시장 Mayor of Gwacheon-si	정부의 8.4 부동산 정책에 따른 과천청사 유휴부지 주택공급 반대 Opposition to housing development on unused land at the Gwacheon Government Complex under the government's August 4 real estate policy	불소환 * 투표율 21.7%로 소환무산 Recall unsuccessful (Votes not counted because turnout was 21.7%)
강원 양양 Gangwon Yangyang	2025.2.26.	양양군수 Head of Yangyang-gun	성추행, 금품수수 등 Sexual harassment, acceptance of money or gifts, etc.	불소환 Not recalled * 투표율 32.25%로 소환무산 Recall was cancelled with a 32.25% turnout

* 주민자치혁신과 주무관 박재욱 (044-205-3384)

4-1-11-3 주민소송 제기사례 Residents' Lawsuits Filed by Year and Case

(2025. 12. 31. 기준) (As of December 31, 2025) (단위: 건) (Unit: Case)

구분 Classification	2010	2011	2012	2013	2014	2015	2016	2017	2018	2019	2020	2021	2022	2023	2024	2025
주민소송 Residents' Lawsuits	7	-	2	1	-	3	3	1	3	1	-	4	-	1	-	2

□ 주민소송 상세내역 Details of Residents' Lawsuits

지역 Region / 구분 Classification	소송제기일 Filing Date	소송요지 Summary of Claim	결과 및 진행상황 Outcome and Status
서울 은평 Seoul Eunpyeong	2010.2.22.	불법 의정비 인상분 환수요구 Request for recovery of unlawfully increased local council members' allowances	주민패소(종결) Decided against residents (closed)
서울 동작 Seoul Dongjak	2010.2.22.	불법 의정비 인상분 환수요구 Request for recovery of unlawfully increased local council members' allowances	주민패소(종결) Decided against residents (closed)
서울 강서 Seoul Gangseo	2010.2.22.	불법 의정비 인상분 환수요구 Request for recovery of unlawfully increased local council members' allowances	주민패소(종결) Decided against residents (closed)
서울 강북 Seoul Gangbuk	2010.2.22.	불법 의정비 인상분 환수요구 Request for recovery of unlawfully increased local council members' allowances	주민패소(종결) Decided against residents (closed)
서울 성북 Seoul Seongbuk	2010.3.23.	불법 의정비 인상분 환수요구 Request for recovery of unlawfully increased local council members' allowances	주민패소(종결) Decided against residents (closed)
서울 용산 Seoul Yongsan	2010.5.20.	불법 의정비 인상분 환수요구 Request for recovery of unlawfully increased local council members' allowances	주민패소(종결) Decided against residents (closed)
서울 강동 Seoul Gangdong	2010.8.10.	불법 의정비 인상분 환수요구 Request for recovery of unlawfully increased local council members' allowances	주민패소(종결) Decided against residents (closed)
서울 영등포 Seoul Yeongdeungpo	2012.3.6.	백화점 건물에 관한 사용승인처분 취소 및 시정조치에 관한 부작위위법확인 Revocation of the approval for use of a department store building and a declaration that failure to take corrective measures was unlawful	주민패소(종결) Decided against residents (closed)
서울 서초 Seoul Seocho	2012.8.29.	공공도로 점용 및 건축허가 무효 확인 Declaration that the occupation of a public road and the related building permit were invalid	주민패소(종결) Decided against residents (closed)
경기 용인 Gyeonggi Yongin	2013.10.10.	잘못된 수요예측으로 무리한 공사 강행, 주민세금 낭비 Enforcement of impractical construction plan and waste of residents' taxes due to wrong demand forecast	일부승소(파기환송심 판결) Partial Victory (Judgment on remand)
충북 음성 Chungbuk Eumseong	2015.2.17.	용산산업단지 해제 관련 손해배상 청구 등 Claim for damages related to the cancellation of the Yongsan Industrial Complex development project, among other matters	주민패소(종결) Decided against residents (closed)
강원 고성 Gangwon Goseong	2015.4.28.	고성군 지방상수도 통합위탁운영 위법확인소송 청구 Action seeking a declaration that the integrated outsourcing of Goseong-gun's local water supply operations was unlawful	주민패소(종결) Decided against residents (closed)
충북 음성 Chungbuk Eumseong	2015.10.20.	생극산업단지 및 태상산업단지 관련 손해배상 청구 Claim for damages related to the Saenggeuk and Taesang Industrial Complexes	주민패소(종결) Decided against residents (closed)

구분 Classification / 지역 Region	소송제기일 Filing Date	소송요지 Summary of Claim	결과 및 진행상황 Outcome and Status
울산 울주 Ulsan Ulju	2016.1.6.	영남 알프스 케이블카 사업을 위한 공원계획(변경)결정 무효확인 Declaration of invalidity of the decision to amend the park plan for the Yeongnam Alps Cable Car Project	종결(각하) Closed (dismissed)
대구 달성 Daegu dalseong	2016.5.2.	공중보건의 기타 수당, 기타 보수 위법지출 확인 Declaration that miscellaneous allowances and other remuneration paid to public health doctors constituted unlawful expenditure	주민패소(종결) Decided against residents (closed)
인천 Incheon	2016.9.13.	2014 인천 AG관련 경기장에 보조금 지원 불법에 대한 손해배상 청구 Claim for damages arising from the unlawful provision of subsidies used for the 2014 Incheon Asian Games	주민패소(종결) Decided against residents (closed)
경기 부천 Gyeonggi Bucheon	2017.2.28.	상동 영상단지 복합개발사업 사업시행자 선정처분무효확인소송 Declaration that the decision selecting the developer for the Sangdong Media Complex Development Project was invalid	주민패소(종결) Decided against residents (closed)
충북 음성 Chungbuk Eumseong	2018.5.25.	○○산업단지개발사업 추진 실패에 따른 소송 Lawsuit arising from the failure to implement the ○○ industrial complex development project	소취하(종결) Lawsuit withdrawn (closed)
세종 Sejong	2018.8.16.	○○○ 체험관 건립비 지원계획 취소 청구 Claim to cancel support plan for construction of ○○○ experience center	종결(기각) Closed (dismissed)
대구 Daegu	2018.9.21.	(사)○○○ 에 지급한 위탁사업비 반환 청구소송 제기 요구 Request to file a lawsuit to recover funds paid to Incorporated Association ○○○ for a commissioned project	주민패소(종결) Decided against residents (closed)
충남 계룡 Chungnam Gyeryong	2019.12.24.	의료세탁공장 입주계약 무효확인 및 위자료 청구 Declaration that the occupancy agreement for a medical laundry facility was invalid and claim for damages for emotional distress	주민패소(종결) Decided against residents (closed)
강원 속초 Gangwon Sokcho	2021.4.21.	영랑호 생태탐방로 조성사업 추진 공사 소요 금액 반환청구 및 원상회복 조치 Claim for repayment of construction costs incurred for the Yeongnangho Lake Ecological Trail Development Project and restoration of the site to its original condition	종결(화해권고결정) Closed(Recommendation for settlement)
경기 남양주 Gyeonggi Namyangju	2021.7.26.	건축허가, 산지전용허가 취소, 불법건축물 이행강제금 부과 지연에 따른 책임으로 담당자들에게 해당기간 금원을 남양주시에 지급하라는 소송 Action seeking an order requiring the responsible officials to pay Namyangju City the amounts due for the relevant period because of delays in processing a building permit, revoking a mountainous-land conversion permit, and imposing charges for compelling compliance on illegal buildings	주민패소(종결) Decided against residents (closed)
경남 밀양 Gyeongnam Miryang	2021.10.18.	밀양농어촌관광휴양단지 관련 위법확인 Action seeking a declaration of illegality regarding the Miryang Rural Tourism and Recreation Complex	주민패소(종결) Decided against residents (closed)
서울 Seoul	2021.10.29.	주민감사 불이행 위법확인 청구 Claim seeking a declaration that failure to conduct an audit requested by residents was unlawful	주민패소(종결) Decided against residents (closed)
경기 고양 Gyeonggi Goyang	2023.10.24.	시청사 이전 사업 관련 손해배상 및 위법확인 청구 Claims for damages and a declaration of illegality related to the city hall relocation project	일부승소(종결) Partially in favor of residents (closed)
경기 고양 Gyeonggi Goyang	2025.7.1.	(주)원마운트와 체결한 사업계약 및 대부계약 등은 의회의 의결을 거치지 않고 특혜를 주기 위한 것으로 공정성 위반, 세금낭비 등을 이유로 소송제기 Lawsuit filed alleging that the business and loan agreements made with One Mount Co., Ltd. were designed to provide preferential treatment without undergoing a council vote, citing violations of fairness and misuse of taxpayer funds	진행중 In progress
경기 고양 Gyeonggi Goyang	2025.7.26.	킨텍스 지원지구 스포츠몰(이하 원마운트) 도시관리결정에 대해 부실기업에게 특혜를 주기 위한 위법한 용도변경 승인을 주장하며 소송제기 Lawsuit filed concerning the urban management decision for the KINTEX Support District Sports Mall (hereinafter "One Mount"), alleging that the approval of an illegal land use change was intended to favor a financially distressed company	진행중 In progress

* **주민자치혁신과 주무관 박재욱** (044-205-3384)

4-1-12 주민자치센터 설치 및 운영
Establishment and Operation of Community Centers

4-1-12-1 연도별 주민자치센터 운영 Operation of Community Centers by Year

(2025. 12. 31. 기준) (As of December 31, 2025)

(단위: 개, 명) (Unit: Number, Person)

구분 Classification / 연도 Year	읍·면·동 Eup, Myeon, and Dong	주민자치센터 설치 Community Centers Established	프로그램 Program	자원봉사자 Volunteer
2016	3,503	2,862	39,641	65,143
2017	3,500	2,874	42,930	14,076
2018	3,510	2,994	42,978	14,894
2019	3,491	3,119	44,734	17,663
2020	3,501	3,151	36,994	33,075
2021	3,515	3,150	20,373	17,575
2022	3,237	3,172	44,301	-
2023	3,530	3,165	58,529	-
2024	3,551	3,170	50,239	-
2025	3,565	3,185	50,952	-

주) 2022년부터 자원봉사자는 조사항목에서 제외

*** 주민자치혁신과 주무관 박종석** (044-205-3435)

4-1-12-2 지역별 주민자치센터 운영 Operation of Community Centers by Region

(2025. 12. 31. 기준) (As of December 31, 2025) (단위: 개, 명) (Unit: Number, Person)

구분 Classification / 지역 Region	주민자치센터 Community Center				프로그램 Program
	계 Subtotal	읍 Eup	면 Myeon	동 Dong	
계 Total	3,185	194	937	2,054	40,833
서울 Seoul	406	-	-	406	8,539
부산 Busan	206	3	2	201	3,032
대구 Daegu	141	3	7	131	1,113
인천 Incheon	157	1	19	137	2,438
광주 Gwangju	96	-	-	96	636
대전 Daejeon	82	-	-	82	636
울산 Ulsan	55	6	6	43	911
세종 Sejong	24	1	9	14	725
경기 Gyeonggi	541	34	92	415	9,873
강원 Gangwon	134	15	50	69	1,270
충북 Chungbuk	153	16	86	51	1,282
충남 Chungnam	208	25	136	47	2,548
전북 Jeonbuk	204	12	108	84	1,602
전남 Jeonnam	220	26	126	68	1,229
경북 Gyeongbuk	216	25	121	70	1,537
경남 Gyeongnam	299	20	170	109	2,638
제주 Jeju	43	7	5	31	824

* 주민자치혁신과 주무관 박종석 (044-205-3435)

4-1-13 주민자치회
Community Council

(2025. 12. 31. 기준) (As of December 31, 2025)

(단위: 개) (Unit: Number)

구분 Classification / 지역 Region	2019	2020	2021	2022	2023	2024	2025
계 Total	408	626	1,013	1,385	1,316	1,313	1,463
서울 Seoul	144	171	200	268	214	166	216
부산 Busan	10	10	10	23	10	7	10
대구 Daegu	6	6	6	6	6	6	6
인천 Incheon	34	70	90	142	142	142	146
광주 Gwangju	21	32	32	65	49	80	96
대전 Daejeon	18	21	48	50	53	53	53
울산 Ulsan	4	4	7	13	15	15	15
세종 Sejong	4	10	20	22	22	24	24
경기 Gyeonggi	47	104	209	325	309	291	318
강원 Gangwon	29	42	48	40	67	47	71
충북 Chungbuk	3	3	11	27	27	27	27
충남 Chungnam	45	64	91	107	92	91	93
전북 Jeonbuk	2	3	5	12	12	17	21
전남 Jeonnam	15	28	54	58	60	78	89
경북 Gyeongbuk	2	10	28	29	29	30	30
경남 Gyeongnam	24	48	154	198	209	231	240
제주 Jeju	–	–	–	–	–	8	8

* 주민자치혁신과 주무관 박종석 (044-205-3435)

4-1-14 지역사회 활성화 기반 조성 사업
Project to Build a Foundation for Community Revitalization

(2025. 12. 31. 기준) (As of December 31, 2025) (단위: 개) (Unit: Number)

구분 Classification / 지역 Region	2021	2022	2023	2024	2025
계 Total	20	9	9	4	5
서울 Seoul	-	-	-	1	-
부산 Busan	1	-	2	-	-
대구 Daegu	1	-	1	-	-
인천 Incheon	-	-	-	-	-
광주 Gwangju	1	1	1	-	1
대전 Daejeon	-	-	-	-	-
울산 Ulsan	-	-	-	-	-
세종 Sejong	-	1	-	-	-
경기 Gyeonggi	-	-	-	-	2
강원 Gangwon	3	3	-	1	-
충북 Chungbuk	3	1	-	1	-
충남 Chungnam	1	1	-	-	-
전북 Jeonbuk	3	1	1	-	-
전남 Jeonnam	2	-	2	1	-
경북 Gyeongbuk	2	1	1	-	1
경남 Gyeongnam	2	-	1	-	1
제주 Jeju	1	-	-	-	-

주) 지역사회 활성화 기반 조성 사업: 공공의 유휴·저활용 공간을 지역 주민들의 공유공간으로 조성하여 정부-시민 간 네트워킹 및 역량 강화로 지역 활력 제고, 주민소통공간, 청년활력공간, 공동체활성화, 1인 가구 커뮤니티 등으로 활용. '18년부터 시범사업('공공 유휴공간 민간활용 지원사업')으로 추진

* **민간협력공동체과 사무관 김선희** (044-205-3185)

4-1-15 국가기초구역
National Basic Districts

4-1-15-1 국가기초구역 총괄 Overview of National Basic Districts

(2025. 12. 31. 기준) (As of December 31, 2025)

(단위: 개) (Unit: Number)

기초구역 설정 Establishment of Basic Districts		구역번호 할당 District Number Allocation					
기초구역군 Basic District Group	기초구역 Basic District	계 Total	행안부(예비) Ministry of the Interior and Safety (Reserved)	시도(예비) Metropolitan City and Province (Reserved)	시·군·구 City, County, and District		
					소계 Subtotal	적용 Assigned	예비 Reserved
4,280	34,516	**100,000**	37,000	12,400	50,600	34,516	16,084

* 주소정보혁신과 주무관 김도현 (044-205-3559)

4-1-15-2 지역별 구역번호 할당 및 기초구역설정

District Number Allocation and Establishment of Basic Districts by Region

(2025. 12. 31. 기준) (As of December 31, 2025)

(단위: 개) (Unit: Number)

구분 Classification / 지역 Region	시·도 Metropolitan City and Province			시·군·구 City, County, and District		
	합계 Total	시·군·구 할당 City, County, and District Allocation	예비구역번호 Reserved District Number	합계 Total	국가기초구역 설정 National Basic Districts Established	예비구역번호 Reserved District Number
총계 Total	63,000	50,600	12,400	50,600	34,516	16,084
서울 Seoul	9,000	8,000	1,000	8,000	5,665	2,335
부산 Busan	4,000	3,600	400	3,600	2,302	1,298
대구 Daegu	3,000	2,300	700	2,300	1,557	743
인천 Incheon	3,000	2,200	800	2,200	1,343	857
광주 Gwangju	2,000	1,600	400	1,600	1,004	596
대전 Daejeon	2,000	1,500	500	1,500	1,106	394
울산 Ulsan	2,000	1,200	800	1,200	629	571
세종 Sejong	1,000	200	800	200	155	45
경기 Gyeonggi	11,000	8,800	2,200	8,800	6,270	2,530
강원 Gangwon	3,000	2,600	400	2,600	1,809	791
충북 Chungbuk	3,000	2,200	800	2,200	1,532	668
충남 Chungnam	3,000	2,700	300	2,700	1,694	1,006
전북 Jeonbuk	3,000	2,500	500	2,500	1,558	942
전남 Jeonnam	4,000	2,900	1,100	2,900	1,928	972
경북 Gyeongbuk	5,000	4,200	800	4,200	3,115	1,085
경남 Gyeongnam	4,000	3,400	600	3,400	2,338	1,062
제주 Jeju	1,000	700	300	700	511	189

* 주소정보혁신과 주무관 김도현 (044-205-3559)

4-1-15-3 연도별 국가기초구역 설정 Establishment of National Basic Districts by Year

(2025. 12. 31. 기준) (As of December 31, 2025)

(단위: 개) (Unit: Number)

구분 Classification / 지역 Region	2022		2023		2024		2025	
	국가기초구역군 National Basic District Group	국가기초구역 National Basic District	국가기초구역군 National Basic District Group	국가기초구역 National Basic District	국가기초구역군 National Basic District Group	국가기초구역 National Basic District	국가기초구역군 National Basic District Group	국가기초구역 National Basic District
총계 Total	4,280	34,514	4,280	34,504	4,280	34,517	4,280	34,516
서울 Seoul	677	5,665	677	5,665	677	5,666	677	5,665
부산 Busan	304	2,305	304	2,305	304	2,302	304	2,302
대구 Daegu	185	1,495	193	1,561	193	1,558	193	1,557
인천 Incheon	185	1,335	185	1,333	185	1,344	185	1,343
광주 Gwangju	134	1,004	134	1,004	134	1,004	134	1,004
대전 Daejeon	142	1,106	142	1,106	142	1,106	142	1,106
울산 Ulsan	75	629	75	629	75	629	75	629
세종 Sejong	10	155	10	155	10	155	10	155
경기 Gyeonggi	791	6,271	791	6,262	791	6,269	791	6,270
강원 Gangwon	215	1,808	215	1,809	215	1,809	215	1,809
충북 Chungbuk	193	1,531	193	1,532	193	1,532	193	1,532
충남 Chungnam	209	1,694	209	1,694	209	1,694	209	1,694
전북 Jeonbuk	216	1,558	216	1,558	216	1,558	216	1,558
전남 Jeonnam	221	1,926	221	1,926	221	1,926	221	1,928
경북 Gyeongbuk	371	3,182	363	3,115	363	3,115	363	3,115
경남 Gyeongnam	282	2,339	282	2,339	282	2,339	282	2,338
제주 Jeju	70	511	70	511	70	511	70	511

주) '국가기초구역' 이란 도로명주소를 기반으로 국토를 읍·면·동의 면적보다 작게 일정한 경계를 정하여 나눈 구역으로 도로, 철도, 하천 등 지형지물과 행정 구역, 건물분포, 도시계획 등을 고려하여 설정[구역번호 5자리 숫자 : □□(시·도)+□□□(시·군·구)]

*** 주소정보혁신과 주무관 김도현** (044-205-3559)

4-1-16 도로명
Road Name

4-1-16-1 지역별 도로명 Road Name by Region

(2025. 12. 31. 기준) (As of December 31, 2025)

(단위: 개) (Unit: Number)

구분 Classification / 지역 Region	2021	2022	2023	2024	2025
계 Total	166,924	167,485	168,179	169,387	169,760
행정안전부 Ministry of the Interior and Safety	412	416	437	441	443
서울 Seoul	14,179	14,135	14,124	14,299	14,106
부산 Busan	8,208	8,154	8,159	8,110	8,130
대구 Daegu	4,032	4,030	4,362	4,391	4,405
인천 Incheon	6,576	6,542	6,511	6,514	6,505
광주 Gwangju	3,461	3,461	3,461	3,465	3,474
대전 Daejeon	3,309	3,350	3,353	3,330	3,338
울산 Ulsan	3,680	3,694	3,697	3,701	3,711
세종 Sejong	1,182	1,213	1,217	1,263	1,302
경기 Gyeonggi	26,537	26,609	26,707	27,103	27,266
강원 Gangwon	8,419	8,434	8,451	8,474	8,501
충북 Chungbuk	10,915	10,963	11,057	11,094	11,136
충남 Chungnam	12,843	12,904	13,068	13,134	13,206
전북 Jeonbuk	11,703	11,780	11,824	11,833	11,840
전남 Jeonnam	13,690	13,802	13,854	13,926	13,958
경북 Gyeongbuk	16,981	17,016	16,786	16,876	16,923
경남 Gyeongnam	16,819	16,952	17,053	17,358	17,430
제주 Jeju	3,978	4,030	4,058	4,075	4,086

주) 둘 이상의 시·도에 걸쳐 있는 도로는 행정안전부에서 부여

*** 주소정보혁신과 주무관 김도현** (044-205-3559)

4-1-16-2 위계별 도로명 Road Name by Road Class

(2025. 12. 31. 기준) (As of December 31, 2025) (단위: 개) (Unit: Number)

구분 Classification / 지역 Region	계 Total	고속도로 Expressway	대로 -daero	로 -ro	길 -gil
계 Total	169,760	49	352	17,258	152,101
행정안전부 Ministry of the Interior and Safety	443	36	27	312	68
서울 Seoul	14,106	-	24	471	13,611
부산 Busan	8,130	-	42	960	7,128
대구 Daegu	4,405	1	9	385	4,010
인천 Incheon	6,505	1	36	741	5,727
광주 Gwangju	3,474	-	13	383	3,078
대전 Daejeon	3,338	1	8	373	2,956
울산 Ulsan	3,711	1	-	345	3,365
세종 Sejong	1,302	-	3	281	1,018
경기 Gyeonggi	27,266	4	84	3,578	23,600
강원 Gangwon	8,501	-	7	795	7,699
충북 Chungbuk	11,136	-	16	1,033	10,087
충남 Chungnam	13,206	2	15	1,556	11,633
전북 Jeonbuk	11,840	1	6	1,287	10,546
전남 Jeonnam	13,958	-	17	1,299	12,642
경북 Gyeongbuk	16,923	-	23	1,317	15,583
경남 Gyeongnam	17,430	2	22	1,488	15,918
제주 Jeju	4,086	-	-	654	3,432

* 주소정보혁신과 주무관 김도현 (044-205-3559)

4-1-16-3 부여사유별 도로명 Road Name by Reason

(2025. 12. 31. 기준) (As of December 31, 2025) (단위: 개) (Unit: Number)

구분 Classification / 지역 Region	계 Total	지명·자연마을이름 Place Name and Natural Village Name	행정구역 명칭 Administrative District Name	역사적인물·기념 Historical Figure and Monument	문화재·유적 Cultural Heritage and Historic Site	기타 Other
계 Total	169,760	90,162	57,177	4,704	3,455	14,262
행정안전부 Ministry of the Interior and Safety	443	45	38	3	1	356
서울 Seoul	14,106	6,022	5,656	1,020	903	505
부산 Busan	8,130	5,173	2,098	252	223	384
대구 Daegu	4,405	2,075	1,495	168	15	652
인천 Incheon	6,505	4,153	1,423	187	120	622
광주 Gwangju	3,474	1,920	884	485	81	104
대전 Daejeon	3,338	1,166	1,384	134	14	640
울산 Ulsan	3,711	2,605	644	26	72	364
세종 Sejong	1,302	595	450	6	5	246
경기 Gyeonggi	27,266	14,011	8,746	738	550	3,221
강원 Gangwon	8,501	5,555	2,407	160	65	314
충북 Chungbuk	11,136	4,290	5,008	78	138	1,622
충남 Chungnam	13,206	7,069	4,465	507	261	904
전북 Jeonbuk	11,840	8,366	2,607	244	128	495
전남 Jeonnam	13,958	9,728	3,301	197	124	608
경북 Gyeongbuk	16,923	7,993	7,441	303	390	796
경남 Gyeongnam	17,430	7,948	7,963	176	327	1,016
제주 Jeju	4,086	1,448	1,167	20	38	1,413

* 주소정보혁신과 주무관 김도현 (044-205-3559)

4-1-16-4 주소정보시설 Address Information Facilities

(2025. 12. 31. 기준) (As of December 31, 2025)

(단위: 개) (Unit: Number)

구분 Classification / 지역 Region	도로명판 수(누계) Cumulative Number of Road Name Signs			건물번호판 수(누계) Cumulative Number of Building Number Signs		
	2023	2024	2025	2023	2024	2025
총계 Total	**1,130,706**	**1,139,621**	1,145,715	**6,358,742**	**6,369,078**	**6,364,750**
서울 Seoul	109,149	109,642	110,270	530,714	527,172	522,944
부산 Busan	57,017	56,890	57,064	299,701	297,449	296,554
대구 Daegu	28,817	29,069	29,355	229,468	229,349	228,559
인천 Incheon	43,697	43,516	43,781	186,598	182,693	180,376
광주 Gwangju	23,840	23,937	23,973	119,416	119,359	119,168
대전 Daejeon	22,949	23,574	23,779	113,628	112,435	110,875
울산 Ulsan	17,647	17,600	17,714	103,673	103,971	103,731
세종 Sejong	10,801	10,951	11,022	27,368	27,133	27,043
경기 Gyeonggi	181,981	184,417	186,216	1,014,727	1,019,306	1,021,082
강원 Gangwon	64,772	65,188	65,430	364,540	367,041	368,679
충북 Chungbuk	64,341	63,905	64,113	334,450	335,656	337,010
충남 Chungnam	80,177	81,477	81,463	489,788	492,084	494,120
전북 Jeonbuk	93,928	95,647	96,921	435,742	434,942	435,470
전남 Jeonnam	97,996	98,339	98,107	595,555	597,437	594,809
경북 Gyeongbuk	101,193	102,020	101,897	706,544	711,391	713,182
경남 Gyeongnam	109,239	110,147	111,174	651,723	655,246	654,500
제주 Jeju	23,162	23,302	23,436	155,107	156,414	156,648

* 주소정보혁신과 주무관 김도현 (044-205-3559)

제4장

지방행정/ 지역발전

LOCAL ADMINISTRATION / REGIONAL DEVELOPMENT

SECTION 2

제2절 지역발전

REGIONAL DEVELOPMENT

4-2-1 마을기업 육성사업
Community Enterprise Development Program

4-2-1-1 연도별 마을기업 육성사업 Community Enterprise Development Program by Year

(2025. 12. 31. 기준) (As of December 31, 2025)

(단위: 개, 백만원) (Unit: Number, KRW million)

구분 Classification / 연도 Year	마을기업 Community Enterprises	마을기업 당 평균 매출액 Average Sales per Village Enterprise	사업비(국비) Program Expenditure (Central Government Funding)
2019	1,556	124	7,805
2020	1,652	125	9,656
2021	1,697	145	9,535
2022	1,770	150	6,595
2023	1,800	172	6,695
2024	1,726	178	1,675
2025	1,727	194	5,250

* 사회연대경제지원과 주무관 양도혁 (044-205-3221)

4-2-1-2 지역별 마을기업 육성사업 Community Enterprise Development Program by Region

(2025. 12. 31. 기준) (As of December 31, 2025) (단위: 개) (Unit: Number)

구분 Classification / 지역 Region	마을기업 Community Enterprises	일자리 창출수 No. of Jobs Created
계 Total	1,727	3,250
서울 Seoul	82	791
부산 Busan	63	125
대구 Daegu	96	195
인천 Incheon	56	117
광주 Gwangju	61	189
대전 Daejeon	65	96
울산 Ulsan	48	57
세종 Sejong	32	39
경기 Gyeonggi	186	315
강원 Gangwon	144	134
충북 Chungbuk	92	111
충남 Chungnam	156	119
전북 Jeonbuk	120	276
전남 Jeonnam	207	175
경북 Gyeongbuk	149	146
경남 Gyeongnam	120	119
제주 Jeju	50	246

* 사회연대경제지원과 주무관 양도혁 (044-205-3221)

4-2-2 인구감소지역
Depopulation Area

4-2-2-1 인구감소지역 지정 현황 Status of Designated Depopulation Areas

(2025. 12. 31. 기준) (As of December 31, 2025)

(단위: 개소) (Unit: Area)

구분 Classification / 지역 Region	인구감소지역 Depopulation Area	시·군·구 City, County and District
계 Total	89	
서울 Seoul	-	
부산 Busan	3	동구, 서구, 영도구 Dong-gu, Seo-gu, Yeongdo-gu
대구 Daegu	3	군위군, 남구, 서구 Gunwi-gun, Nam-gu, Seo-gu
인천 Incheon	2	강화군, 옹진군 Ganghwa-gun, Ongjin-gun
광주 Gwangju	-	
대전 Daejeon	-	
울산 Ulsan	-	
세종 Sejong	-	
경기 Gyeonggi	2	가평군, 연천군 Gapyeong-gun, Yeoncheon-gun
강원 Gangwon	12	고성군, 삼척시, 양구군, 양양군, 영월군, 정선군, 철원군, 태백시, 평창군, 홍천군, 화천군, 횡성군 Goseong-gun, Samcheok-si, Yanggu-gun, Yangyang-gun, Yeongwol-gun, Jeongseon-gun, Cheorwon-gun, Taebaek-si, Pyeongchang-gun, Hongcheon-gun, Hwacheon-gun, Hoengseong-gun
충북 Chungbuk	6	괴산군, 단양군, 보은군, 영동군, 옥천군, 제천시 Goesan-gun, Danyang-gun, Boeun-gun, Yeongdong-gun, Okcheon-gun, Jecheon-si
충남 Chungnam	9	공주시, 금산군, 논산시, 보령시, 부여군, 서천군, 예산군, 청양군, 태안군 Gongju-si, Geumsan-gun, Nonsan-si, Boryeong-si, Buyeo-gun, Seocheon-gun, Yesan-gun, Cheongyang-gun, Taean-gun
전북 Jeonbuk	10	고창군, 김제시, 남원시, 무주군, 부안군, 순창군, 임실군, 장수군, 정읍시, 진안군 Gochang-gun, Gimje-si, Namwon-si, Muju-gun, Buan-gun, Sunchang-gun, Imsil-gun, Jangsu-gun, Jeongeup-si, Jinan-gun
전남 Jeonnam	16	강진군, 고흥군, 곡성군, 구례군, 담양군, 보성군, 신안군, 영광군, 영암군, 완도군, 장성군, 장흥군, 진도군, 함평군, 해남군, 화순군 Gangjin-gun, Goheung-gun, Goksung-gun, Gurye-gun, Damyang-gun, Boseong-gun, Sinan-gun, Yeonggwang-gun, Yeongam-gun, Wando-gun, Jangseong-gun, Jangheung-gun, Jindo-gun, Hampyeong-gun, Haenam-gun, Hwasun-gun
경북 Gyeongbuk	15	고령군, 문경시, 봉화군, 상주시, 성주군, 안동시, 영덕군, 영양군, 영주시, 영천시, 울릉군, 울진군, 의성군, 청도군, 청송군 Goryeong-gun, Mungyeong-si, Bonghwa-gun, Sangju-si, Seongju-gun, Andong-si, Yeongdeok-gun, Yeongyang-gun, Yeongju-si, Yeongcheon-si, Ulleung-gun, Uljin-gun, Uiseong-gun, Cheongdo-gun, Cheongsong-gun
경남 Gyeongnam	11	거창군, 고성군, 남해군, 밀양시, 산청군, 의령군, 창녕군, 하동군, 함안군, 함양군, 합천군 Geochang-gun, Goseong-gun, Namhae-gun, Miryang-si, Sancheong-gun, Uiryeong-gun, Changnyeong-gun, Hadong-gun, Haman-gun, Hamyang-gun, Hapcheon-gun
제주 Jeju	-	

#주1) 2021.10.19. 지정 고시 시행, 고시일로부터 5년마다 국가균형발전위원회의 심의를 거쳐 행정안전부장관이 지정·고시함
#주2) 2023.7.1. 군위군 대구 편입

*** 균형발전제도과 사무관 김문현** (044-205-3531)

[출처: 인구감소지역 지정 고시]

4-2-2-2 관심지역 지정 현황 Status of Designated Areas of Concern over Depopulation

(2025. 12. 31. 기준) (As of December 31, 2025) (단위: 개소) (Unit: Area)

구분 Classification / 지역 Region	관심지역[1] Areas of Interest	시·군·구 City, County and District
계 Total	18	
서울 Seoul	-	
부산 Busan	2	금정구, 중구 Geumjeong-gu, Jung-gu
대구 Daegu	-	
인천 Incheon	1	동구 Dong-gu
광주 Gwangju	1	동구 Dong-gu
대전 Daejeon	3	대덕구, 동구, 중구 Daedeok-gu, Dong-gu, Jung-gu
울산 Ulsan	-	
세종 Sejong	-	
경기 Gyeonggi	2	동두천시, 포천시 Dongducheon-si, Pocheon-si
강원 Gangwon	4	강릉시, 동해시, 속초시, 인제군 Gangneung-si, Donghae-si, Sokcho-si, Inje-gun
충북 Chungbuk	-	
충남 Chungnam	-	
전북 Jeonbuk	1	익산시 Iksan-si
전남 Jeonnam	-	
경북 Gyeongbuk	2	경주시, 김천시 Gyeongju-si, Gimcheon-si
경남 Gyeongnam	2	사천시, 통영시 Sacheon-si, Tongyeong-si
제주 Jeju	-	

주) 관심지역 : 인구감소지역을 제외한 시·군·구 중 인구감소지수가 높은 순서대로 인구감소지역 수의 100분의 20 내외의 수에 포함되는 지역임

*** 균형발전제도과 사무관 김문현** (044-205-3531)

[출처: 지방소멸대응기금 배분 등에 관한 기준]

4-2-3 특수상황지역
Regions with Special Development Needs

(2025. 12. 31. 기준) (As of December 31, 2025)

(단위: ㎢) (Unit: ㎢)

구분 Classification	특수상황지역 Regions with Special Development Needes		
	지역 Region		면적 Area
접경지역(17) Border Regions	인천 Incheon	강화 Ganghwa	411.4
		옹진 Ongjin	172.9
	경기 Gyeonggi	고양 Goyang	268.2
		파주 Paju	674.4
		김포 Gimpo	276.6
		양주 Yangju	310.4
		포천 Pocheon	826.5
		동두천 Dongducheon	95.7
		연천 Yeoncheon	676.3
		가평 Gapyeong	843.4
	강원 Gangwon	춘천 Chuncheon	1116.4
		속초 Sokcho	105.8
		철원 Cheorwon	892.4
		화천 Hwacheon	908.2
		양구 Yanggu	703.7
		인제 Inje	1646.3
		고성 Goseong	664.0
섬개발지역(18) Regions with Island Development Projects	인천 Incheon	중구 Junggu	10.1
		서구 Seogu	0.4
		강화 Ganghwa	106.0
		옹진 Ongjin	143.3
	경기 Gyeonggi	안산 Ansan	2.0
		화성 Hwaseong	1.7
	충남 Chungnam	서산 Seosan	2.5
		당진 Dangjin	5.2
		홍성 Hongseong	0.1
	전북 Jeonbuk	군산 Gunsan	18.8
	전남 Jeonnam	목포 Mokpo	12.0
		여수 Yeosu	109.5
		무안 Muan	0.5
	경남 Gyeongnam	창원 Changwon	1.1
		사천 Sacheon	1.8
		거제 Geoje	11.4
	제주 Jeju	제주 Jeju	14.0
		서귀포 Seogwipo	1.4

주) 국가균형발전특별법 개정(2009. 4. 22.)에 따라 '10년부터 도서종합개발사업, 접경지역지원사업, 소도읍육성사업이 특수상황지역개발사업으로 통합·추진

*** 균형발전진흥과 사무관 성현석** (044-205-3513)

4-2-4 서해 5도 종합발전지원
Comprehensive Development Support for the Five West Sea Islands

(2025. 12. 31. 기준) (As of December 31, 2025)

(단위: 명, 백만원) (Unit: Person, KRW million)

구분 Classification / 연도 Year	인구 Population	관광객 Visitors	사업비 Project Funding			
			계 Total	국비 Central Government Funding	지방비 Local Government Funding	민간융자 Private-Sector Loan Financing
계 Total	-	-	**129,872**	**98,780**	**26,111**	**4,981**
2016	9,552	119,891	**12,168**	9,167	2,282	719
2017	9,584	136,361	**12,697**	9,613	2,441	643
2018	9,206	152,843	**14,683**	10,845	3,213	625
2019	8,892	143,418	**15,922**	11,596	3,701	625
2020	8,723	92,831	**9,617**	7,163	1,792	662
2021	8,416	97,691	**9,576**	7,127	1,783	666
2022	8,564	120,467	**11,508**	8,438	2,110	960
2023	8,382	107,359	**9,517**	7,484	1,952	81
2024	8,151	105,934	**10,400**	8,320	2,080	-
2024	8,151	105,934	**10,400**	8,320	2,080	-
2025	7,866	158,727	**13,384**	10,707	2,677	-

* **균형발전진흥과 주무관 홍석록** (044-205-3521)

4-2-5 고향사랑기부제
Hometown Love Donation Program

4-2-5-1 2025년 고향사랑기부제 기부 현황 Hometown Love Donation Statistics for 2025

(2025. 12. 31. 기준) (As of December 31, 2025)

(단위: 백만원, 건) (Unit: KRW million, Case)

구분 Classification / 월 Month	모금액 Amount Raised	모금건수 Number of Donations
합계 Total	**151,456**	**1,391,850**
1월 January	3,946	30,164
2월 February	4,574	36,034
3월 March	9,816	86,466
4월 April	8,611	64,575
5월 May	4,687	37,585
6월 June	3,240	24,278
7월 July	4,341	34,997
8월 August	4,375	35,674
9월 September	5,776	48,247
10월 October	7,493	67,538
11월 November	17,490	173,435
12월 December	77,107	752,857

* **균형발전진흥과 사무관 임성봉** (044-205-3512)

4-2-5-2 연도별 고향사랑기부제 기부 현황 Hometown Love Donation Program Statistics by Year

(2025. 12. 31. 기준) (As of December 31, 2025)

(단위: 백만원, 건) (Unit: KRW million, Case)

구분 Classification / 연도 Year	모금액 Amount Raised	모금건수 Number of Donations
2023	65,063	526,279
2024	87,921	773,632
2025	151,456	1,391,850

* 균형발전진흥과 사무관 임성봉 (044-205-3512)

4-2-6 자전거 이용 활성화 사업
Bicycle Use Promotion Program

4-2-6-1 자전거도로 현황 Status of Bicycle Routes

(2024. 12. 31. 기준) (As of December 31, 2024)

(단위: 개소, km) (Unit: Number, km)

구분 Classification / 지역 Region	계 Total		자전거전용도로 Dedicated Bicycle Path		자전거보행자겸용도로 Shared Bicycle and Pedestrian Path		자전거전용차로 Dedicated Bicycle Lane		자전거우선도로 Bicycle Priority Road	
	노선 수 Lane	연장 Length	노선 수 Lane	연장 Length	노선 수 Lane	연장 Length	노선 수 Lans	연장 Length	노선 수 Lane	연장 Length
합계 Total	20,008	27,754.42	1,938	3,734.97	16,686	20,660.67	572	1,107.00	812	2,251.77
서울 Seoul	1,426	1,363.49	266	197.24	878	902.01	104	72.45	178	191.79
부산 Busan	298	556.88	34	52.89	258	501.10	2	0.92	4	1.97
대구 Daegu	453	1,178.73	30	74.52	415	1,082.34	5	13.03	3	8.84
인천 Incheon	1,169	1,114.00	226	254.35	937	845.17	4	11.66	2	2.82
광주 Gwangju	573	715.67	36	123.18	528	570.30	4	10.34	5	11.85
대전 Daejeon	406	936.52	72	144.18	334	792.34	-	-	-	-
울산 Ulsan	639	878.71	30	126.33	540	642.73	10	24.47	59	85.18
세종 Sejong	226	255.05	16	50.39	194	180.26	2	2.60	14	21.80
경기 Gyeonggi	6,484	6,234.11	484	646.03	5,810	5,091.49	121	342.41	69	154.17
강원 Gangwon	1,018	1,678.54	69	131.93	815	1208.83	21	61.67	113	276.11
충북 Chungbuk	823	1,376.77	103	272.58	661	853.03	27	59.18	32	191.98
충남 Chungnam	1,017	1,767.82	91	252.79	900	1,425.38	12	25.13	14	64.52
전북 Jeonbuk	1,074	1,968.62	72	261.84	883	1,351.96	34	97.11	85	257.71
전남 Jeonnam	659	1,543.60	81	225.80	492	982.20	32	70.50	54	265.10
경북 Gyeongbuk	1,752	2,452.17	161	375.02	1,384	1,461.20	93	157.57	114	458.38
경남 Gyeongnam	1,610	2,443.75	160	527.20	1,291	1,505.93	95	151.62	64	259.00
제주 Jeju	381	1,289.99	7	18.70	366	1,264.40	6	6.34	2	0.55

* 주소정보혁신과 주무관 노상훈 (044-205-3547)

4-2-6-2 공영자전거 운영 현황 Public Bike-Sharing Service

(2024. 12. 31. 기준) (As of December 31, 2024)

(단위: 개소, 대) (Unit: Number)

구분 Classification / 지역 Region	스테이션개소 Bike-Sharing Station	자전거 보유 대수 Bicycle	대여실적 Rental
합계 Total	**5,952**	**69,572**	**58,177,104**
서울 Seoul	2,777	45,958	43,884,991
부산 Busan	16	1,135	82,190
대구 Daegu	40	324	16,464
인천 Incheon	1	104	2,190
광주 Gwangju	98	704	87,037
대전 Daejeon	1,280	5,500	5,747,171
울산 Ulsan	2	318	22,848
세종 Sejong	704	3,485	2,582,293
경기 Gyeonggi	22	1,058	60,671
강원 Gangwon	43	308	87,626
충북 Chungbuk	27	67	15,324
충남 Chungnam	37	772	174,691
전북 Jeonbuk	24	616	45,021
전남 Jeonnam	153	1,166	290,620
경북 Gyeongbuk	193	1,938	452,655
경남 Gyeongnam	524	6,083	4,612,154
제주 Jeju	11	36	13,158

*** 주소정보혁신과 주무관 노상훈** (044-205-3547)

4-2-7 새마을금고
Community Credit Cooperatives

4-2-7-1 지역별 새마을금고 운영 Community Credit Cooperatives by Region

(2025. 12. 31. 기준) (As of December 31, 2025)

(단위: 개소) (Unit: Number)

구분 Classification / 지역 Region	2016	2017	2018	2019	2020	2021	2022	2023	2024	2025
합계 Total	1,321	1,315	1,307	1,301	1,300	1,297	1,294	1,288	1,276	1,251
서 울 Seoul	247	245	244	240	239	237	236	235	229	223
부 산 Busan	141	141	140	140	140	140	140	140	138	136
대 구 Daegu	104	104	102	102	102	102	102	102	101	93
인 천 Incheon	54	55	54	53	53	53	53	53	53	50
광주·전남 Gwangju ·Jeonnam	98	98	98	98	98	98	98	98	98	97
대전·세종·충남 Daejeon·Sejong·Chungnam	100	99	99	99	99	99	99	98	97	97
울산·경남 Ulsan·Gyeongnam	126	124	125	125	124	123	123	123	123	122
경 기 Gyeonggi	114	113	110	110	111	111	110	109	109	109
강 원 Gangwon	57	57	57	57	57	57	56	55	55	54
충 북 Chungbuk	54	54	54	54	54	54	54	54	54	53
전 북 Jeonbuk	60	60	60	60	60	60	60	60	59	59
경 북 Gyeongbuk	124	123	122	121	121	121	121	119	118	116
제 주 Jeju	42	42	42	42	42	42	42	42	42	42

* **지역금융지원과 주무관 강재하** (044-205-3950) / **MG새마을금고**(www.kfcc.co.kr)

4-2-7-2 지역별 새마을금고 회원 Members of Community Credit Cooperatives by Region

(2025. 12. 31. 기준) (As of December 31, 2025)

(단위: 천명) (Unit: a thousand person)

구분 Classification / 지역 Region	2016	2017	2018	2019	2020	2021	2022	2023	2024	2025
합계 Total	19,102	19,270	19,589	20,336	20,890	21,437	22,624	23,555	23,534	23,638
서 울 Seoul	3,014	3,016	3,085	3,222	3,357	3,444	3,678	3,943	3,909	3,922
부 산 Busan	2,069	2,091	2,083	2,103	2,119	2,141	2,192	2,201	2,178	2,186
대 구 Daegu	1,211	1,216	1,221	1,262	1,302	1,363	1,461	1,584	1,546	1,497
인 천 Incheon	1,076	1,118	1,148	1,184	1,204	1,231	1,285	1,335	1,364	1,367
광주·전남 Gwangju ·Jeonnam	1,164	1,163	1,189	1,241	1,266	1,301	1,362	1,414	1,430	1,450
대전·세종·충남 Daejeon·Sejong·Chungnam	1,308	1,297	1,328	1,391	1,436	1,479	1,584	1,649	1,646	1,677
울산·경남 Ulsan·Gyeongnam	1,995	2,008	2,036	2,089	2,103	2,130	2,213	2,228	2,223	2,245
경 기 Gyeonggi	3,406	3,521	3,625	3,841	3,984	4,148	4,452	4,698	4,736	4,766
강 원 Gangwon	668	667	660	673	685	693	714	726	736	753
충 북 Chungbuk	761	766	773	802	814	824	871	880	880	887
전 북 Jeonbuk	757	735	759	813	870	908	980	1,023	1,023	1,022
경 북 Gyeongbuk	1,366	1,369	1,380	1,409	1,431	1,451	1,493	1,519	1,511	1,515
제 주 Jeju	306	303	302	306	319	324	339	355	352	352

* **지역금융지원과 주무관 강재하** (044-205-3950) / **MG새마을금고**(www.kfcc.co.kr)

4-2-7-3 지역별 새마을금고 자산 Assets of Community Credit Cooperatives by Region

(2025. 12. 31. 기준) (As of December 31, 2025)

(단위: 억원) (Unit: KRW 100 million)

구분 Classification / 지역 Region	2016	2017	2018	2019	2020	2021	2022	2023	2024	2025
합계 Total	1,383,729	1,504,813	1,637,855	1,904,162	2,091,199	2,420,567	2,841,701	2,870,278	2,885,694	2,867,048
서 울 Seoul	215,323	232,454	255,280	317,971	369,888	432,236	519,285	538,172	552,325	556,053
부 산 Busan	132,753	140,880	148,167	157,892	168,556	186,176	213,409	205,393	207,190	209,350
대 구 Daegu	95,933	105,119	114,666	136,306	149,279	181,312	215,962	220,644	210,356	199,429
인 천 Incheon	58,937	68,119	74,895	86,560	93,198	106,732	124,269	124,341	128,390	127,161
광주·전남 Gwangju ·Jeonnam	88,046	96,297	100,864	113,271	122,506	138,336	158,620	161,715	164,099	169,292
대전·세종·충남 Daejeon·Sejong·Chungnam	99,926	107,916	118,677	135,045	148,066	175,538	213,053	212,321	210,955	211,067
울산·경남 Ulsan·Gyeongnam	155,366	159,267	168,899	182,300	192,008	214,409	241,120	244,631	252,592	258,511
경 기 Gyeonggi	273,360	310,154	348,469	426,627	468,294	557,339	656,071	656,336	642,253	606,462
강 원 Gangwon	40,814	44,032	46,442	51,388	55,366	63,418	73,937	75,441	80,223	86,159
충 북 Chungbuk	57,187	61,666	67,278	73,900	78,574	89,087	99,852	103,274	107,110	109,042
전 북 Jeonbuk	52,953	58,326	66,732	82,756	96,267	108,397	133,145	128,613	127,001	128,003
경 북 Gyeongbuk	89,805	94,346	99,017	107,346	112,507	124,648	141,904	146,536	151,044	154,475
제 주 Jeju	23,326	26,238	28,469	32,800	36,691	42,939	51,074	52,861	52,156	52,044

* **지역금융지원과 주무관 강재하** (044-205-3950) / **MG새마을금고**(www.kfcc.co.kr)

4-2-8 지역사랑상품권
Local Love Gift Certificate

(2025. 12. 31. 기준) (As of December 31, 2025)

(단위: 개) (Unit: Number)

구분 Classification / 지역 Region	계 Total	지역사랑상품권 발행 지역 Local Governments Issuing Local Love Gift Certificates	
		광역자치단체 Upper-Level Local Government	기초자치단체 Lower-Level Local Government
합계 Total	196	11	185
서울 Seoul	26	1	25
부산 Busan	3	1	2
대구 Daegu	2	1	1
인천 Incheon	2	1	1
광주 Gwangju	5	1	4
대전 Daejeon	2	1	1
울산 Ulsan	1	1	-
세종 Sejong	1	1	-
경기 Gyeonggi	31	-	31
강원 Gangwon	19	1	18
충북 Chungbuk	11	-	11
충남 Chungnam	15	-	15
전북 Jeonbuk	14	-	14
전남 Jeonnam	22	-	22
경북 Gyeongbuk	22	-	22
경남 Gyeongnam	19	1	18
제주 Jeju	1	1	-

주) 지역사랑상품권 : 지방자치단체장이 발행하고 해당 지역 내 가맹점에서만 사용이 가능한 상품권으로 지역 자금의 역외유출을 방지하고, 자영업자 수수료 부담 경감, 할인판매를 통한 소비 촉진 등 지역경제 활성화를 위한 제도

*** 민생경제지원과 주무관 김수진** (044-205-3948)

4-2-9 자원봉사 Volunteering

4-2-9-1 자원봉사 참여 Participation in Volunteering

(2025. 12. 31. 기준) (As of December 31, 2025)

(단위: 명, %) (Unit: Person, %)

구분 Classification / 연도 Year	2021	2022	2023	2024	2025
총 성인 인구수(20세 이상) Total Adult Population (Aged 20 or Older)	43,169,143	43,203,200	43,340,977	43,457,838	43,529,812
자원봉사참여(실인원) 성인 인구수 Adult Volunteer	1,294,068	1,457,575	1,685,636	1,790,037	1,814,313
참여율 Participation Rate	3.0%	3.4%	3.9%	4.1%	4.2%
참여 증가율 Participation Growth Rate	-6.5%	12.6%	15.6%	6.2%	1.4%

주1) 출처 : 행정안전부 누리집 주민등록 인구통계 참조
주2) 참여율은 총 성인 인구수(20세 이상) 대비 자원봉사참여(실인원) 성인 인구수
주3) 참여 증가율은 전년 대비 자원봉사참여(실인원) 성인 인구수의 증가율임
주4) 자원봉사참여 성인 인구수는 자원봉사활동을 1회 이상 참여한 성인 인구수(20세 이상)

*** 민간협력공동체과 주무관 박영민** (044-205-3174) / 1365자원봉사포털(www.1365.go.kr)

4-2-9-2 자원봉사센터 운영 Volunteer Center Operation

(2025. 12. 31. 기준) (As of December 31, 2025) (단위: 명, 개소) (Unit: Person, Number)

구분 Classification / 지역 Region	운영형태 Operating Model				상근인력 Full Time Staff			자원봉사 등록인원 Registered Volunteer
	계 Total	직영 Direct Operation	위탁 Outsourced Operation	법인 Incorporated Center	계 Total	공무원 Civil Servant	민간인 Civilian Staff	
합계 Total	245	109	36	100	1,907	161	1,746	15,809,567
서울 Seoul	26	14	9	3	226	68	158	2,678,380
부산 Busan	17	-	7	10	108	2	106	1,038,063
대구 Daegu	10	1	6	3	73	1	72	771,495
인천 Incheon	11	9	1	1	101	1	100	811,013
광주 Gwangju	6	-	-	6	57	-	57	490,320
대전 Daejeon	6	-	-	6	36	-	36	496,683
울산 Ulsan	6	-	-	6	43	-	43	399,785
세종 Sejong	1	-	-	1	11	-	11	93,938
경기 Gyeonggi	32	6	-	26	393	-	393	4,157,128
강원 Gangwon	19	15	1	3	126	1	125	459,227
충북 Chungbuk	12	12	-	-	82	-	82	450,388
충남 Chungnam	16	3	5	8	128	3	125	676,911
전북 Jeonbuk	15	4	-	11	110	1	109	634,400
전남 Jeonnam	23	21	-	2	126	60	66	608,279
경북 Gyeongbuk	23	7	3	13	165	2	163	814,372
경남 Gyeongnam	19	17	1	1	94	22	72	1,009,576
제주 Jeju	3	-	3	-	28	-	28	219,609

* **민간협력공동체과 주무관 박영민** (044-205-3174) / **1365자원봉사포털**(www.1365.go.kr)

4-2-10 기부금품 모집등록
Registration of Donations

(2025. 12. 31. 기준) (As of December 31, 2025)

(단위: 건, 백만원) (Unit: Case, KRW million)

구분 Classification	2021		2022		2023		2024		2025	
	건수 Registration	목표액 Target Amount	건수 Registration	목표액 Target Amount	건수 Registration	목표액 Target Amount	건수 Registration	목표액 Target Amount	건수 Registration	목표액 Target Amount
계 Total	**264**	**266,158**	**294**	**430,500**	**337**	**625,268**	**351**	**644,802**	**366**	**671,672**
행정안전부 Ministry of the Interior and Safety	30	176,635	30	318,926	35	504,570	38	521,356	42	530,877
지방자치단체 Local Government	234	89,523	264	111,574	302	120,698	313	123,446	324	140,795

* **민간협력공동체과 주무관 허정미** (044-205-3183) / **1365자원봉사포털**(www.1365.go.kr)

4-2-11 옥외광고물 허가 및 신고
Outdoor Advertisement Permits and Notifications

(2023. 12. 31. 기준) (As of December 31, 2023)

(단위: 건) (Unit: Number)

구분 Classification / 지역 Region	계 Total	고정광고물 Fixed Advertisement												유동광고물 Temporary Advertisement			
		벽면 이용 간판 Wall Sign	돌출 간판 Projecting Sign	공연 간판 Performance Signboard	옥상 간판 Rooftop Sign	지주 이용 간판 Freestanding Sign	애드 벌룬 Ad-Balloon	공공 시설물 이용 광고물 Public Furniture Advertisement	교통 시설 이용 광고물 Trans-portation Facility Advertisement	교통 수단 이용 광고물 Vehicle Advertisement	선전탑 Advertising Tower	아치 광고물 Arched Advertisement	창문 이용 광고물 Window Advertisement	현수막 Placard	벽보 Poster	전단 Leaflet	입간판 Standing Signboard
합계 Total	1,890,602	17,632	12,186	5	268	3,214	39	1,060	50	2,284	121	28	22	1,843,023	7,711	2,765	194
서울 Seoul	21,306	965	898	2	13	123	1	261	-	784	-	-	1	16,093	1,260	794	111
부산 Busan	44,210	2,427	3,079	-	6	149	1	126	1	122	-	-	-	33,996	3,964	334	5
대구 Daegu	47,833	628	508	1	14	102	2	5	1	70	-	1	-	46,205	121	175	-
인천 Incheon	41,981	681	560	-	7	106	1	42	-	77	-	-	-	40,103	277	118	9
광주 Gwangju	47,602	691	419	-	15	49	-	69	5	61	1	1	-	46,252	2	37	-
대전 Daejeon	72,786	369	183	-	5	55	1	366	4	56	16	-	-	71,666	-	63	2
울산 Ulsan	34,773	384	265	-	2	57	-	-	-	76	-	-	-	33,943	-	46	-
세종 Sejong	2,252	138	11	-	-	10	-	-	-	-	-	-	-	2,088	-	4	1
경기 Gyeonggi	537,017	5,476	3,900	1	67	1,103	8	104	4	369	-	2	1	523,543	1,562	827	50
강원 Gangwon	76,076	372	164	-	21	179	2	1	1	86	12	-	-	75,131	43	64	-
충북 Chungbuk	117,318	603	249	1	19	187	5	6	-	36	7	2	-	116,132	44	27	-
충남 Chungnam	170,421	718	289	-	11	185	9	-	2	66	-	-	-	169,075	34	29	3
전북 Jeonbuk	196,283	718	202	-	14	123	3	5	2	56	14	-	-	195,086	20	40	-
전남 Jeonnam	116,698	404	147	-	13	138	3	1	4	189	45	-	1	115,742	1	8	2
경북 Gyeongbuk	145,500	770	331	-	9	222	1	4	23	90	3	-	-	144,010	26	8	3
경남 Gyeongnam	163,714	1,244	710	-	25	285	2	65	3	86	9	-	-	161,045	85	147	8
제주 Jeju	54,832	1,044	271	-	27	141	-	5	-	60	14	22	19	52,913	272	44	-

주) 2024년 통계는 2025년 9월 확정 예정

*** 주소정보혁신과 주무관 이선민** (044-205-3543)

4-2-12 온천
Hot Springs

(2025. 12. 31. 기준) (As of December 31, 2023)

(단위: 개소, 지구, 천명, ㎥) (Unit: Number,, Districts, 1,000 persons, ㎥)

구분 Classification / 지역 Region	계 Total		지정절차 진행중 Designation Procedures in Progress		온천원보호지구 지정 Designation of Hot Spring Source Protection Districts					
					소계 Subtotal		이용 중 In Use		개발 중 In Development	
	온천 Hot Springs	온천시설 Hot Spring Facilities	온천 Hot Springs	온천시설 Hot Spring Facilities	온천 Hot Springs	온천시설 Hot Spring Facilities	온천 Hot Springs	온천시설 Hot Spring Facilities	온천 Hot Springs	온천시설 Hot Spring Facilities
합계 Total	438	566	59	4	118	349	71	348	47	1
서울 Seoul	8	5	-	-	-	-	-	-	-	-
부산 Busan	49	65	2	1	4	29	3	29	1	-
대구 Daegu	16	14	-	-	1	1	1	1	-	-
인천 Incheon	10	2	1	-	4	1	-	1	4	-
광주 Gwangju	2	2	-	-	1	1	1	1	-	-
대전 Daejeon	4	55	-	-	1	54	1	54	-	-
울산 Ulsan	13	16	-	-	3	8	3	8	-	-
세종 Sejong	3	3	-	-	-	-	-	-	-	-
경기 Gyeonggi	43	38	6	1	10	18	7	18	3	-
강원 Gangwon	55	45	11	-	19	29	12	29	7	-
충북 Chungbuk	18	42	3	-	8	36	4	36	4	-
충남 Chungnam	25	60	9	-	11	57	7	57	4	-
전북 Jeonbuk	16	17	-	-	9	3	3	3	6	-
전남 Jeonnam	15	26	3	-	8	15	7	15	1	-
경북 Gyeongbuk	99	96	8	1	28	44	16	43	12	1
경남 Gyeongnam	47	74	10	1	9	52	5	52	4	-
제주 Jeju	15	6	6	-	2	1	1	1	1	-

* 균형발전진흥과 주무관 김가영 (044-205-3523)

구분 Classification / 지역 Region	온천공보호구역 지정 Designation of Hot Spring Hole Protection Zones						개발계획 수립 (지구) Development Plan Formulation (District)	연간이용 인 원 (천명) Annual Number of Users	온천원 보호지구 면적 Area of Hot Spring Source Protection Districts	온천공 보호구역 면적 Area of Hot Spring Hole Protection Zones
	소계 Subtotal		이용 중 In Use		개발 중 In Development					
	온천 Hot Springs	온천 시설 Hot Spring Facilities	온천 Hot Springs	온천 시설 Hot Spring Facilities	온천 Hot Springs	온천 시설 Hot Spring Facilities				
합계 Total	**261**	**213**	**206**	**211**	**55**	**2**	**94**	**60,202**	**156,005,261**	**4,263,183**
서울 Seoul	8	5	7	5	1	-	-	638	-	93,101
부산 Busan	43	35	38	35	5	-	2	10,450	3,592,389	365,132
대구 Daegu	15	13	13	13	2	-	1	2,442	506,500	100,480
인천 Incheon	5	1	1	1	4	-	2	250	5,915,096	55,196
광주 Gwangju	1	1	1	1	-	-	1	154	543,793	2,391
대전 Daejeon	3	1	3	1	-	-	1	1,700	938,854	18,221
울산 Ulsan	10	8	7	8	3	-	2	1,142	3,323,180	108,703
세종 Sejong	3	3	2	2	1	1	-	2	-	13,421
경기 Gyeonggi	27	19	14	19	13	-	9	3,855	10,403,282	378,734
강원 Gangwon	25	16	18	16	7	-	16	3,091	17,121,437	404,975
충북 Chungbuk	7	6	7	6	-	-	4	2,105	16,936,934	24,828
충남 Chungnam	5	3	3	3	2	-	11	9,092	10,673,025	66,965
전북 Jeonbuk	7	14	5	14	2	-	9	3,418	12,095,126	51,277
전남 Jeonnam	4	11	4	11	-	-	7	1,381	6,748,982	1,614,104
경북 Gyeongbuk	63	51	56	50	7	1	21	13,539	42,115,928	543,524
경남 Gyeongnam	28	21	22	21	6	-	6	6,252	23,222,988	299,581
제주 Jeju	7	5	5	5	2	-	2	691	1,867,747	122,550

4-2-13 전국 공중화장실
Public Restrooms Nationwide

(2025. 12. 31. 기준) (As of December 31, 2025)

(단위: 개) (Unit: Number)

구분 Classification / 지역 Region	계 Total	공공용 시설 Publicly Used Facility	교통시설 Transportation Facility	관광·체육시설 Tourism and Sports Facility	상업시설 Commercial Facility	주유소·충전소 Gas Station and Charging Station	교육연구시설 Educational and Research Facility		
							소계 Subtotal	공립 Public	사립 Private
합계 Total	61,825	23,770	2,414	14,176	8,732	8,462	4,271	4,082	189
서울 Seoul	5,253	1,565	368	1,158	1,292	356	514	505	9
부산 Busan	2,689	1,259	137	435	251	277	330	230	100
대구 Daegu	2,474	661	125	522	613	375	178	178	-
인천 Incheon	2,288	721	179	731	265	312	80	80	-
광주 Gwangju	1,342	421	33	276	324	286	2	2	-
대전 Daejeon	1,384	537	24	214	260	254	95	46	49
울산 Ulsan	1,464	633	18	221	321	239	32	32	-
세종 Sejong	962	445	6	115	313	66	17	17	-
경기 Gyeonggi	12,064	3,848	375	2,543	2,380	2,042	876	865	11
강원 Gangwon	5,262	2,410	167	1,066	535	536	548	539	9
충북 Chungbuk	2,916	1,193	92	744	287	444	156	156	-
충남 Chungnam	4,556	1,595	168	946	655	551	641	640	1
전북 Jeonbuk	2,928	1,256	63	822	175	559	53	53	-
전남 Jeonnam	4,888	2,033	232	1,318	382	509	414	406	8
경북 Gyeongbuk	5,078	2,344	202	1,312	344	603	273	271	2
경남 Gyeongnam	5,460	2,405	198	1,578	308	924	47	47	-
제주 Jeju	817	444	27	175	27	129	15	15	-

① 공공용시설 : 국가·지자체 청사 및 부대시설, 노상에 설치된 공공소유의 공중화장실 등 ② 교통시설 : 여객자동차터미널, 휴게소, 기차역, 지하철역, 항만시설, 유·도선장, 공항 ③ 관광·체육시설 : 자연공원, 관광지, 도시공원, 체육시설, 공연장 ④ 상업시설 : 대규모점포, 임시시장, 상점가, 전문상가단지(마트, 백화점, 쇼핑센터) 등 ⑤ 교육연구시설 : 공립 및 사립 학교, 교육원, 연구소, 도서관

*** 주소정보혁신과 주무관 강경희** (044-205-3535)

4-2-14 지구촌 새마을 운동
Global Saemaul Undong

(2025. 12. 31. 기준) (As of December 31, 2025)

(단위: 명, 개) (Unit: Person, Number)

구분 Classification		연도 Year	2019		2020		2021		2022		2023		2024		2025	
			사업 Project	국가 Country	사업 Project	국가 Country	사업 Project	국가 Country	사업 Project	국가 Country	사업 Project	국가 Country	사업 Project	국가 Country	사업 Project	국가 Country
초청연수(명) Trainees Invited to Korea (Person)	아시아 Asia		185	22	436	16	397	6	81	12	116	13	110	16	152	16
	아프리카 Africa		70	17	211	16	209	6	46	11	118	19	115	20	194	23
	기타 Other Regions		83	12	244	3	406	9	73	10	118	11	151	11	120	11
현지연수(명) Trainees Trained in Their Home Countries (Person)			347	2	615	2	5,600	1	736	12	410	4	614	9	280	4
시범마을 Number of Pilot Villages			49	12	35	8	36	9	42	10	44	10	53	11	53	11

주) 시범마을 : 라오스, 동티모르, 키르기스스탄, 캄보디아, 부룬디, 우간다, 탄자니아, 파푸아뉴기니, 피지, 온두라스, 도미니카공화국 등

*** 자치새마을협력과 주무관 김서연** (044-205-3471)

제5장

지방재정

LOCAL FINANCE

SECTION 1

제 1 절

지방재정경제

LOCAL FINANCE AND ECONOMY

5-1-1 지방자치단체 예산
Local Government Budget

5-1-1-1 지방자치단체 예산 총괄 Overview of Local Government Budget

(2026. 1. 1. 기준) (As of January 1, 2026)

(단위: 억원) (Unit: KRW 100 million)

구 분 Classification		2026년도 Year 2026 (A)	2025년도 Year 2025 (B)	증 감 Change (A-B)	
				금 액 Amount	비율 Percent
총규모 Total	계 Total	3,418,710	3,260,149	158,561	5.0
	일반회계 General Account	3,032,227	2,884,840	147,387	5.0
	특별회계 Special Accounts	386,484	375,309	11,175	3.0
1. 광역자치단체 Upper-Level Local Government		2,274,491	2,153,411	121,080	6.0
특별시(1) Seoul Metropolitan City	예산액 Budget	439,757	417,169	22,588	5.0
광역시(6) Other Metropolitan Cities (6)	예산액 Budget	617,420	584,524	32,896	6.0
	평균액 Average	102,903	97,421	5,482	6.0
특별자치시(1) Sejong Metropolitan Autonomous City	예산액 Budget	19,708	18,788	920	5.0
도(6) Provinces (6)	예산액 Budget	1,123,447	1,061,255	62,192	6.0
	평균액 Average	140,431	132,657	7,774	6.0
특별자치도(3) Special Self-Governing Provinces (3)	예산액 Budget	74,158	71,675	2,957	3.0
2. 기초자치단체 Lower-Level Local Government		1,144,220	1,106,738	37,482	3.0
시(75) Cities (75)	예산액 Budget	672,594	651,649	20,945	3.0
	평균액 Average	8,968	8,689	279	3.0
군(82) Counties (82)	예산액 Budget	308,183	294,879	13,304	4.0
	평균액 Average	3,758	3,596	162	4.0
자치구(69) Autonomous Districts (69)	예산액 Budget	163,443	160,211	3,232	2.0
	평균액 Average	2,369	2,322	47	2.0

주) 각 년도 당초예산 세입 순계 기준

*** 재정정책과 주무관 주일한** (044-205-3713) / **지방재정365**(https://www.lofin365.go.kr), 간행물 : 「**지방자치단체 예산 및 기금 개요**」

5-1-1-2 지역별 지방자치단체 예산 Local Government Budget by Region

(2026. 1. 1. 기준) (As of January 1, 2026) (단위: 억원) (Unit: KRW 100 million)

구분 Classification / 지역 Region	총규모 Total			광역자치단체 Upper-Level Local Government			기초자치단체 Lower-Level Local Government		
	계 Total	일반회계 General Account	특별회계 Special Accounts	계 Total	일반회계 General Account	특별회계 Special Accounts	계 Total	일반회계 General Account	특별회계 Special Accounts
합계 Total	**3,418,710**	**3,032,227**	**386,484**	**2,274,491**	**2,007,674**	**266,817**	**1,144,220**	**1,024,553**	**119,667**
서울 Seoul	526,596	430,024	96,572	439,757	348,617	91,140	86,839	81,407	5,432
부산 Busan	195,125	168,557	26,568	169,286	143,830	25,455	25,840	24,727	1,113
대구 Daegu	130,578	115,222	15,356	108,544	93,601	14,943	22,034	21,620	414
인천 Incheon	169,793	139,259	30,533	143,633	114,316	29,317	26,160	24,943	1,217
광주 Gwangju	81,020	69,991	11,029	73,230	62,706	10,525	7,789	7,285	504
대전 Daejeon	77,663	67,071	10,591	69,458	59,100	10,358	8,205	7,972	233
울산 Ulsan	65,830	58,612	7,218	53,269	46,541	6,728	12,561	12,071	491
세종 Sejong	19,708	17,429	2,279	19,708	17,429	2,279	-	-	-
경기 Gyeonggi	661,038	582,541	78,497	374,120	350,509	23,611	286,918	232,032	54,886
강원 Gangwon	162,666	152,872	9,793	79,260	75,322	3,938	83,406	77,550	5,856
충북 Chungbuk	133,090	123,378	9,712	72,409	68,529	3,880	60,681	54,849	5,832
충남 Chungnam	199,372	186,406	12,966	110,013	104,756	5,257	89,359	81,650	7,709
전북 Jeonbuk	175,389	164,573	10,816	97,097	91,533	5,564	78,292	73,040	5,252
전남 Jeonnam	218,760	206,967	11,793	121,252	115,086	6,166	97,508	91,881	5,627
경북 Gyeongbuk	272,897	253,183	19,713	133,035	124,744	8,290	139,862	128,439	11,423
경남 Gyeongnam	255,028	232,571	22,456	136,263	127,485	8,778	118,765	105,087	13,678
제주 Jeju	74,158	63,569	10,589	74,158	63,569	10,589	-	-	-

주) 당초예산 세입 순계기준

*** 재정정책과 주무관 주일한** (044-205-3713) / **지방재정365**(https://www.lofin365.go.kr), 간행물 : 「**지방자치단체 예산 및 기금 개요**」

5-1-1-3 국가재정과 지방재정 비교 Comparison of National and Local Finance

□ 재정규모 Finance Size

(2026. 1. 1. 기준) (As of January 1, 2026)

(단위: 억원, %) (Unit: KRW 100 million, %)

구분 Classification / 연도 Year	재정규모(일반회계) Finance Scale (General Account)					
	국가재정(A) National Finance	신장률(%) Growth Rate	지방재정(B) Local Finance	신장률(%) Growth Rate	비율(%) Ratio: 국가재정 A/(A+B) National Finance A/(A+B)	비율(%) Ratio: 지방재정 B/(A+B) Local Finance B/(A+B)
1995	514,981	88	366,673	137	58	42
2000	926,022	237	576,532	272	62	38
2005	1,065,740	288	997,142	544	52	48
2010	1,562,387	469	1,350,250	772	54	46
2011	1,683,835	513	1,407,068	808	54	46
2012	1,783,017	549	1,512,643	876	54	46
2013	1,916,308	598	1,618,012	944	54	46
2014	1,973,793	619	1,682,526	986	54	46
2015	2,059,677	650	1,860,811	1,101	53	47
2016	2,169,296	690	2,030,263	1,211	52	48
2017	2,255,201	721	2,214,479	1,330	50	50
2018	2,464,251	798	2,367,058	1,428	51	49
2019	2,776,547	911	2,657,724	1,616	51	49
2020	3,207,604	1,068	3,016,711	1,847	52	48
2021	3,397,400	1,137	3,209,660	1,972	51	49
2022	3,798,725	1,284	3,502,801	2,161	52	48
2023	4,462,422	1,525	2,697,149	1,641	62	38
2024	4,495,267	1,537	2,737,003	1,667	62	38
2025	4,736,594	1,625	2,884,840	1,762	62	38
2026	5,075,997	1,748	3,032,227	1,857	62	38

주) 2024년도까지는 결산액, 2025년도는 최종 예산액, 2026년도는 당초예산액, 신장률은 1990년 기준

*** 재정정책과 주무관 주일한** (044-205-3713) / **지방재정365**(https://www.lofin365.go.kr), 간행물 :「**지방자치단체 예산 및 기금 개요**」

□ 조세규모 Tax Revenue

(2026. 1. 1. 기준) (As of January 1, 2026)　　(단위: 억원, %) (Unit: KRW 100 million, %)

구분 Classification / 연도 Year	조세 Taxation					
	국세 (C) National Tax	신장률(%) Growth Rate	지방세(D) Local Tax	신장률(%) Growth Rate	비율(%) Ratio 국세 C/(C+D) National Tax C/(C+D)	비율(%) Ratio 지방세 D/(C+D) Local Tax D/(C+D)
1995	567,745	111	153,160	141	79	21
2000	929,347	246	206,006	224	82	18
2005	1,274,657	375	359,774	465	78	22
2010	1,777,184	562	491,598	672	78	22
2011	1,923,812	617	523,001	721	79	21
2012	2,030,149	656	539,381	747	79	21
2013	2,019,065	652	537,789	745	79	21
2014	2,055,198	666	617,225	869	77	23
2015	2,178,851	712	709,778	1,015	75	25
2016	2,425,617	803	755,306	1,086	76	24
2017	2,653,849	888	804,063	1,163	77	23
2018	2,935,704	993	843,153	1,224	78	22
2019	2,934,543	993	904,572	1,321	76	24
2020	2,855,462	964	1,020,488	1,503	74	26
2021	3,440,782	1,182	1,127,984	1,671	75	25
2022	3,959,393	1,375	1,185,707	1,762	77	23
2023	3,440,711	1,182	1,106,155	1,637	76	24
2024	3,673,140	1,268	1,107,331	1,639	77	23
2025	3,824,296	1,324	1,150,667	1,707	77	23
2026	3,902,234	1,353	1,180,151	1,753	77	23

주) 2024년도까지는 결산액, 2025년도는 최종 예산액, 2026년도는 당초예산액, 신장률은 1990년 기준

*** 재정정책과 주무관 주일한** (044-205-3713) / **지방재정365**(https://www.lofin365.go.kr), 간행물 : 「**지방자치단체 예산 및 기금 개요**」

5-1-1-4 기능별 지방자치단체 예산 Local Government Budget by Function

(2026. 1. 1. 기준) (As of January 1, 2026) (단위: 억원) (Unit: KRW 100 million)

구분 Classification / 연도 Year	2018	2019	2020	2021	2022	2023	2024	2025	2026
계 Total	2,106,784	2,310,152	2,532,263	2,630,917	2,883,083	3,054,109	3,100,818	3,260,149	3,418,710
일반공공행정 Public Administration	126,003	125,331	133,454	134,496	164,694	166,086	162,718	175,422	188,018
공공질서및안전 Public Order and Safety	37,318	40,336	43,219	52,800	58,990	58,568	61,394	63,930	69,351
교육 Education	129,396	134,422	139,509	140,329	157,968	161,886	152,806	170,160	172,101
문화및관광 Culture and Tourism	102,866	110,233	121,263	119,744	134,061	142,778	145,250	156,221	161,160
환경보호 Environmental Protection	208,324	226,708	257,342	263,631	275,302	293,022	295,786	308,248	320,794
사회복지 Social Welfare	571,293	661,588	751,015	804,767	880,572	963,192	1,031,559	1,101,592	1,178,006
보건 Health	35,217	37,002	40,057	44,091	58,282	53,674	52,106	58,566	64,409
농림해양수산 Agriculture, Forestry, Oceans, and Fisheries	132,074	141,542	157,957	172,441	187,290	203,673	204,044	212,057	216,975
산업·중소기업 Industry and SMEs	45,237	48,202	62,637	72,277	81,167	83,312	77,305	84,799	90,804
수송및교통 Transportation and Traffic	182,878	190,101	206,290	209,007	230,371	246,100	243,260	249,430	268,286
국토및지역개발 Land and Regional Development	141,816	165,482	174,719	163,007	168,434	171,657	167,610	165,462	163,315
과학기술 Science and Technology	4,685	5,601	3,722	3,349	3,975	3,824	3,719	4,383	5,234
예비비 Contingency Reserve	50,801	56,047	45,485	39,518	37,863	46,423	36,842	31,378	28,092
인력운영비 Personnel Expenses	279,434	298,994	315,348	330,141	347,213	365,314	382,271	396,999	416,909
기본경비등 Basic Operating Expenses, Etc.	59,441	68,562	80,244	81,320	96,901	94,600	84,147	81,503	75,257

#주1) 예산규모는 일반회계+특별회계, 순계 기준임

#주2) 인력운영비 : 보수, 기타직보수, 무기계약직보수, 직급보조비, 성과상여금, 연금지급금, 국민건강보험금

*** 재정정책과 주무관 주일한** (044-205-3713) / **지방재정365**(https://www.lofin365.go.kr), 간행물 : 「**지방자치단체 예산 및 기금 개요**」

5-1-1-5 지방자치단체 통합재정 수지 Local Government Consolidated Fiscal Balance

□ 통합재정 수지 Consolidated Balance

(2026. 1. 1. 기준) (As of January 1, 2026) (단위: 억원) (Unit: KRW 100 million)

구 분 Classification	2026년도(A) FY 2026 (A)	2025년도(B) FY 2025 (B)	증감(A-B) Change (A-B)
통합재정수지(Ⅰ) Consolidated Fiscal Balance	-164,621	-328,168	163,547
통합재정수입 Consolidated Fiscal Revenue	3,196,446	3,310,980	-114,535
통합재정지출 Consolidated Fiscal Expenditure	3,361,067	3,639,148	-278,081
순세계잉여금 Net Budget Surplus	114,189	207,175	-92,986
통합재정수지(Ⅱ) Consolidated Fiscal Balance	-50,432	-120,993	70,561

주) 2025년도 최종예산 기준, 2026년도 당초예산 기준
순세계잉여금은 국가와 연계를 위하여 보전재원(수입)으로 분류, 수입에서 제외하였으나, 예산기준 통합재정수지는 세입측면의 순세계잉여금에 대응되는 세출측면의 집행액이 드러나지 않아 흑·적자를 표현하는데 한계가 있어, 순세계잉여금을 포함한 경우(Ⅱ)와 포함하지 않은 경우(Ⅰ)로 구분하여 작성
The table therefore presents the consolidated fiscal balance both excluding the net budget surplus (Ⅰ) and including it (Ⅱ).

□ 회계별 현황 Breakdown by Account

(2026. 1. 1. 기준) (As of January 1, 2026) (단위: 억원) (Unit: KRW 100 million)

구 분 Classification	2026년도(A) FY 2026	2025년도(B) FY 2025	증감(A-B) Change
통합재정수입 Consolidated Fiscal Revenue	3,196,446	3,310,980	-114,535
일반회계 General Account	2,850,569	2,971,301	-120,731
특별회계 Special Accounts	305,582	304,538	1,044
기 금 Fund	40,294	35,141	5,153
통합재정지출 Consolidated Fiscal Expenditure	3,361,067	3,639,148	-278,081
일반회계 General Account	2,756,374	3,009,727	-253,352
특별회계 Special Accounts	546,643	558,757	-12,114
기 금 Fund	58,050	70,665	-12,615

주) 2025년도 최종예산 세출 순계 기준, 2026년도 당초예산 기준

*** 재정정책과 주무관 주일한** (044-205-3713) / **지방재정365**(https://www.lofin365.go.kr), 간행물 : 「**지방자치단체 예산 및 기금 개요**」

5-1-2 지방자치단체 재정지표 분석
Local Government Fiscal Indicator Analysis

5-1-2-1 지방자치단체 재정자립도 Local Government Fiscal Independence Ratio

(2026. 1. 1. 기준) (As of January 1, 2026) (단위: %) (Unit: %)

구분 Classification / 지역 Region	평균 Average	특별시·광역시·특별자치시 Seoul Metropolitan City, Other Metropolitan City, Special Self-Governing City	도·특별자치도 Province and Self-Governing Province	시 City	군 County	자치구 Autonomous District
평균 Average	47.3(42.4)	55.9(53.5)	34.4(32.3)	31.1(26.6)	17(11.7)	26.5(21.3)
서울 Seoul	78.8(74)	76.4(75.5)	-	-	-	33.3(26.5)
부산 Busan	46.9(41.4)	40.6(37.3)	-	-	32.1(27.4)	21.9(17.1)
대구 Daegu	43.3(38.6)	36.9(35.2)	-	-	28.4(18.9)	20.2(16)
인천 Incheon	54.3(47.3)	49.5(44.1)	-	-	15.5(11.5)	24.1(19.9)
광주 Gwangju	40.7(38.2)	35.4(33.9)	-	-	-	17.4(15.2)
대전 Daejeon	47.4(42.6)	40.2(36.9)	-	-	-	18.4(15.2)
울산 Ulsan	50(44.3)	43.5(39.4)	-	-	37.4(30.9)	24(20.6)
세종 Sejong	63.1(51.6)	63.1(51.6)	-	-	-	-
경기 Gyeonggi	60.4(54.4)	-	47.5(44.4)	41.8(36.6)	18.6(15.5)	-
강원 Gangwon	29.4(25)	-	28.5(26.7)	20(16.9)	16.7(11.1)	-
충북 Chungbuk	36.3(31.9)	-	30.1(27.3)	29.2(25.6)	18.7(15.2)	-
충남 Chungnam	37.1(33.4)	-	34.4(33.3)	28.1(23.5)	14.7(11.2)	-
전북 Jeonbuk	26.7(23.3)	-	23.6(21.8)	17.3(15.1)	13.2(9.5)	-
전남 Jeonnam	30(26.8)	-	24.9(23.4)	23.2(19.4)	12.7(9.4)	-
경북 Gyeongbuk	29.8(23.5)	-	24.5(23.1)	21.7(16)	18.7(10)	-
경남 Gyeongnam	35.8(31)	-	29.8(28.9)	26.8(22.7)	17.4(9.8)	-
제주 Jeju	35.4(31.1)	-	35.4(31.1)	-	-	-

주1) 2026년도 당초예산 기준
주2) 산식= (지방세+세외수입) / 자치단체예산규모
주3) 평균은 예산순계, 자치단체별은 예산총계 기준임
주4) 시·도별 전국평균 재정자립도는 순계예산규모로 산출함에 따라 단체별보다 다소 높게 나타남(이전재원인 국고보조금 등 중복계상분 공제)
주5) ( )은 2014년도 세입과목 개편 후 기준으로 산정한 자료이며, 세외수입에서 잉여금, 전년도이월금, 전입금, 예탁·예수금 등을 제외

*** 재정정책과 주무관 주일한** (044-205-3713) / **지방재정365**(https://www.lofin365.go.kr), 간행물 : 「**지방자치단체 예산 및 기금 개요**」

5-1-2-2 지방자치단체 재정자주도 Local Government Fiscal Autonomy Ratio

(2026. 1. 1. 기준) (As of January 1, 2026) (단위: %) (Unit: %)

구분 Classification / 지역 Region	평균 Average	특별시·광역시·특별자치시 Seoul Metropolitan City, Other Metropolitan City, Special Self-Governing City	도·특별자치도 Province and Self-Governing Province	시 City	군 County	자치구 Autonomous District
평균 Average	**69.1(64.1)**	**64.8(62.3)**	**44.2(42)**	**58.8(54.3)**	**61.7(56.4)**	**41.3(36.1)**
서울 Seoul	**79.9(75.2)**	76.5(75.6)	-	-	-	51.4(44.6)
부산 Busan	**60.6(55.1)**	53.7(50.5)	-	-	54.7(50)	34.3(29.6)
대구 Daegu	**63.2(58.4)**	54.4(52.8)	-	-	61.3(51.8)	32.1(27.9)
인천 Incheon	**65.6(58.7)**	58.1(52.7)	-	-	57.7(53.7)	35.8(31.7)
광주 Gwangju	**59.8(57.2)**	55(53.5)	-	-	-	30.6(28.5)
대전 Daejeon	**65.6(60.9)**	59.7(56.4)	-	-	-	30.1(26.9)
울산 Ulsan	**70.3(64.6)**	62.4(58.3)	-	-	61.9(55.3)	38.6(35.2)
세종 Sejong	**71.4(59.9)**	71.4(59.9)	-	-	-	-
경기 Gyeonggi	**68.2(62.1)**	-	47.5(44.4)	59.2(54)	62.9(59.8)	-
강원 Gangwon	**73.1(68.7)**	-	44.2(42.4)	60.2(57.2)	69.3(63.6)	-
충북 Chungbuk	**68.1(63.7)**	-	42.6(39.7)	58.2(54.6)	62.4(58.9)	-
충남 Chungnam	**68.6(64.9)**	-	44.4(43.4)	61.1(56.6)	58.5(55)	-
전북 Jeonbuk	**64.9(61.6)**	-	37.2(35.4)	53(50.8)	58.6(54.8)	-
전남 Jeonnam	**69.1(65.9)**	-	38.6(37.1)	58.1(54.4)	60.8(57.5)	-
경북 Gyeongbuk	**71.1(64.9)**	-	40.5(39.1)	61.5(55.9)	64.6(56)	-
경남 Gyeongnam	**65.9(61.2)**	-	37.8(37)	56.7(52.5)	59(51.4)	-
제주 Jeju	**66.5(62.2)**	-	66.5(62.2)	-	-	-

#주1) 2026년도 당초예산 기준
#주2) 산식= (자체수입+자주재원) / 자치단체 예산규모
#주3) 평균은 예산순계, 자치단체별은 예산총계 기준임
#주4) 시·도별 전국평균 재정자주도는 순계규모로 산출함에 따라 단체별보다 다소 높게 나타남(이전 재원인 국고보조금 등 중복계상분을 공제)
#주5) ( )은 2014년도 세입과목 개편 후 기준으로 산정한 자료이며, 세외수입에서 잉여금, 전년도이월금, 전입금, 예탁·예수금 등을 제외

*** 재정정책과 주무관 주일한** (044-205-3713) / **지방재정365**(https://www.lofin365.go.kr), 간행물 : 「**지방자치단체 예산 및 기금 개요**」

5-1-2-3 지방자치단체 사회복지분야 지출 비중

Share of Local Government Expenditure Allocated to Social Welfare

(2026. 1. 1. 기준) (As of January 1, 2026)

(단위: %) (Unit: %)

구분 Classification / 지역 Region	평균 Average	특별시·광역시·특별자치시 Seoul Metropolitan City, Other Metropolitan City, Special Self-Governing City	도·특별자치도 Province and Self-Governing Province	시 City	군 County	자치구 Autonomous District
평균 Average	35	41	41	37	24	62
서울 Seoul	40	38	-	-	-	57
부산 Busan	41	45	-	-	46	66
대구 Daegu	44	46	-	-	37	68
인천 Incheon	40	41	-	-	27	65
광주 Gwangju	41	44	-	-	-	67
대전 Daejeon	42	43	-	-	-	66
울산 Ulsan	33	35	-	-	37	60
세종 Sejong	29	28	-	-	-	-
경기 Gyeonggi	36	-	47	41	27	-
강원 Gangwon	27	-	39	35	20	-
충북 Chungbuk	30	-	40	37	25	-
충남 Chungnam	27	-	36	31	25	-
전북 Jeonbuk	30	-	41	36	22	-
전남 Jeonnam	33	-	36	35	23	-
경북 Gyeongbuk	27	-	40	29	21	-
경남 Gyeongnam	30	-	42	35	21	-
제주 Jeju	26	-	25	-	-	-

#주1) 2026년도 당초예산 기준

#주2) 평균은 예산순계, 자치단체별은 예산총계 기준임

#주3) 사회복지분야예산(일반회계+특별회계)/자치단체 예산규모*100

*** 재정정책과 주무관 주일한** (044-205-3713) / **지방재정365**(https://www.lofin365.go.kr), 간행물 : 「**지방자치단체 예산 및 기금 개요**」

5-1-3 지방자치단체 기금
Local Government Fund

(2025. 12. 31. 기준) (As of December 31, 2025)

(단위: 개, 억원) (Unit: Number, KRW 100 million)

구분 Classification / 지역 Region	2021		2022		2023		2024		2025	
	기금 수 Number of Funds	조성액 Amount	기금 수 Number of Funds	조성액 Amount	기금 수 Number of Funds	조성액 Amount	기금 수 Number of Funds	조성액 Amount	기금 수 Number of Funds	조성액 Amount
계 Total	**2,413**	**482,309**	**2,431**	**563,800**	**2,636**	**597,563**	**2,688**	**615,347**	**2,688**	**619,567**
서울 Seoul	365	72,332	365	78,821	366	89,937	395	115,224	399	131,128
부산 Busan	127	16,915	134	19,623	155	21,471	156	23,203	156	21,549
대구 Daegu	61	19,310	54	21,218	64	23,648	74	26,404	74	26,732
인천 Incheon	90	17,136	92	19,379	98	20,133	102	21,712	101	21,682
광주 Gwangju	56	10,836	56	10,445	62	11,746	66	11,562	66	11,583
대전 Daejeon	66	11,850	67	14,020	74	12,781	72	12,075	71	11,659
울산 Ulsan	45	10,972	45	11,577	51	13,732	52	15,377	54	14,086
세종 Sejong	14	7,010	14	6,350	14	6,999	14	7,030	14	6,004
경기 Gyeonggi	372	129,797	375	135,390	404	156,444	405	161,164	405	165,459
강원 Gangwon	180	30,138	182	35,451	199	25,690	200	18,695	202	28,060
충북 Chungbuk	115	16,844	116	28,828	124	29,028	124	28,967	123	26,776
충남 Chungnam	162	18,046	164	28,685	181	28,095	182	27,296	173	24,446
전북 Jeonbuk	157	14,455	162	22,391	176	20,773	174	19,799	171	18,283
전남 Jeonnam	190	32,539	196	34,877	219	39,095	226	37,929	235	25,848
경북 Gyeongbuk	221	41,495	212	51,627	235	56,633	233	52,515	231	52,463
경남 Gyeongnam	169	21,066	172	29,052	188	26,833	192	23,609	192	23,888
제주 Jeju	23	11,567	25	16,066	26	14,527	21	12,786	21	9,922

주) 2025년 말 조성현황 기준

*** 재정정책과 주무관 주일한** (044-205-3713) / **지방재정365**(https://www.lofin365.go.kr), 간행물 : 「**지방자치단체 예산 및 기금 개요**」

5-1-4 지방자치단체 채무
Local Government Debt

5-1-4-1 지역별 지방자치단체 채무 Local Government Debt by Region

(2025. 12 .31. 기준) (As of December 31, 2025)

(단위: 억원) (Unit: KRW 100 million)

구분 Classification / 지역 Region	계 Total	일반회계 General Account	기타 특별회계 Other Special Accounts	공기업 특별회계 Public Enterprise Special Accounts	기금 Fund
계 Total	**448,720**	**158,603**	**131,331**	**5,872**	**152,913**
서울 Seoul	**115,695**	1,842	108,958	-	4,895
부산 Busan	**33,640**	21,939	8,267	-	3,434
대구 Daegu	**23,144**	7,901	2,953	615	11,675
인천 Incheon	**23,089**	11,671	4,108	-	7,310
광주 Gwangju	**21,458**	16,741	-	16	4,701
대전 Daejeon	**15,864**	10,148	1,617	176	3,923
울산 Ulsan	**7,339**	960	344	-	6,036
세종 Sejong	**4,827**	2,267	584	-	1,977
경기 Gyeonggi	**70,560**	17,385	2,810	740	49,625
강원 Gangwon	**14,350**	4,859	360	88	9,043
충북 Chungbuk	**13,519**	4,102	149	50	9,218
충남 Chungnam	**25,549**	16,237	48	312	8,951
전북 Jeonbuk	**16,806**	10,819	155	25	5,807
전남 Jeonnam	**17,307**	6,191	112	995	10,009
경북 Gyeongbuk	**17,536**	7,758	238	76	9,464
경남 Gyeongnam	**13,242**	7,921	602	221	4,497
제주 Jeju	**14,793**	9,861	26	2,557	2,348

주1) 지역별 지방자치단체 채무 통계는 회계별 지방채 현황으로 채무부담행위, 보증채무이행책임액은 제외
주2) 시, 군, 구 채무 포함, 세부항목과 합계를 억원 단위로 반올림하여 세부항목 각각을 더한 값이 합계와 다를 수 있음

*** 재정정책과 주무관 김설화** (044-205-3717) / **지방재정365**(https://www.lofin365.go.kr)

5-1-4-2 연도별 지방자치단체 채무 Local Government Debt by Year

(2025. 12 .31. 기준) (As of December 31, 2025) (단위: 억원) (Unit: KRW 100 million)

구분 Classification / 지역 Region	2016	2017	2018	2019	2020	2021	2022	2023	2024	2025
계 Total	264,234	252,949	245,422	251,191	300,294	360,605	382,746	385,644	407,380	449,798
서울 Seoul	56,967	62,041	62,923	73,059	98,750	115,342	118,980	114,425	113,375	115,695
부산 Busan	26,457	25,693	25,541	25,797	29,293	32,348	31,660	31,438	31,463	33,640
대구 Daegu	16,659	16,575	16,837	17,188	20,970	23,735	23,837	23,743	23,392	23,144
인천 Incheon	29,173	22,879	20,858	18,223	18,380	20,516	20,496	19,401	20,133	23,089
광주 Gwangju	9,835	9,704	9,655	9,055	10,292	12,577	14,368	16,006	18,321	21,458
대전 Daejeon	6,681	6,402	6,039	5,960	8,005	8,476	10,043	12,083	13,974	15,864
울산 Ulsan	5,514	5,861	6,836	7,509	8,471	9,884	9,741	8,233	7,894	7,339
세종 Sejong	741	1,029	1,265	1,798	2,801	3,729	3,695	3,688	4,315	4,827
경기 Gyeonggi	34,983	31,072	26,688	21,817	18,984	30,295	39,735	46,418	54,657	70,560
강원 Gangwon	13,334	12,373	11,240	10,734	11,182	13,650	13,517	13,328	12,879	14,350
충북 Chungbuk	7,284	7,287	6,943	7,472	8,225	9,190	10,098	11,109	12,674	13,519
충남 Chungnam	9,183	7,876	7,005	6,052	8,887	11,883	13,769	15,677	19,243	25,549
전북 Jeonbuk	9,335	8,884	7,757	6,891	7,140	8,105	8,981	10,236	13,346	16,806
전남 Jeonnam	11,172	10,725	11,131	12,068	13,072	14,754	14,745	14,692	16,145	17,392
경북 Gyeongbuk	12,797	13,918	14,358	14,810	16,151	17,977	16,386	15,971	16,280	17,536
경남 Gyeongnam	9,191	7,097	6,832	7,822	12,332	17,682	19,729	17,061	16,013	14,236
제주 Jeju	4,926	3,533	3,515	4,936	7,359	10,462	12,965	12,136	13,276	14,793

#주1) 연도별 지방자치단체 채무 통계는 지방채, 채무부담행위, 보증채무이행책임액으로 구성
#주2) 시, 군, 구 채무포함 세부항목과 합계를 억원 단위로 반올림하여 세부항목 각각을 더한 값이 합계와 다를 수 있음

*** 재정정책과 주무관 김설화** (044-205-3717) / **지방재정365**(https://www.lofin365.go.kr)

5-1-5 지방교부세
Local Allocation Tax

5-1-5-1 연도별 교부세 Local Allocation Tax by Year

(2025. 12. 31. 기준) (As of December 31, 2025)

(단위: 억원) (Unit: KRW 100 million)

구분 Classification \ 연도 Year	2016	2017	2018	2019	2020	2021	2022	2023	2024	2025
총계 Total	**379,673**	**443,639**	**490,446**	**575,556**	**503,221**	**591,699**	**810,450**	**675,297**	**645,230**	**670,385**
정률분 Fixed-Rate Portion	361,069	423,013	466,101	542,297	463,160	529,194	725,920	615,822	595,807	620,482
보통교부세 Ordinary Allocation Tax	350,237	410,323	452,118	526,028	449,265	513,318	704,142	595,197	577,932	604,018
특별교부세 Special Allocation Tax	10,832	12,690	13,983	16,269	13,895	15,876	21,778	20,625	17,875	16,464
분권교부세 Decentralization Allocation Tax	-	-	-	-	-	-	-	-	-	-
부동산교부세 Real Estate Allocation Tax	14,457	15,491	20,171	29,421	33,210	52,153	75,677	49,609	41,098	40,047
소방안전교부세 Fire Safety Allocation Tax	4,147	5,135	4,172	3,838	6,851	10,352	8,853	9,866	8,325	9,856

#주1) 지방교부세 정률분은 내국세(목적세 및 담배개별소비세 45% 제외)의 19.24%에 전전년도 정산분을 반영, 부동산교부세는 종합부동산세, 소방안전교부세는 담배개별소비세의 45%를 재원으로 함

#주2) 2015년부터 분권교부세가 폐지되고, 소방안전교부세가 신설됨

#주3) 최종교부액(최종예산+전년도 정산분) 기준

*** 교부세과 주무관 정양제** (044-205-3759) / **지방재정365**(https://www.lofin365.go.kr)

5-1-5-2 불교부단체 Local Governments Not Receiving Ordinary Allocation Tax

o 시·도(2) : 서울, 경기
Metropolitan City and Province (2) : Seoul, Gyeonggi

o 시·군(2) : 성남, 화성
City, County and District (2) : Seongnam, Hwaseong

주) 불교부 단체는 기준재정수입액이 기준재정수요액을 초과하는 단체임.

*** 교부세과 주무관 정양제** (044-205-3759) / **지방재정365**(https://www.lofin365.go.kr)

5-1-5-3 지역별 보통교부세 배정내역 Distribution of Ordinary Allocation Tax by Region

(2025. 12. 31. 기준) (As of December 31, 2025) (단위: 억원) (Unit: KRW 100 million)

연도 Year / 지역 Region	2015	2016	2017	2018	2019	2020	2021	2022	2023	2024	2025
계 Total	321,762	350,237	410,323	452,118	526,028	449,265	513,318	704,142	595,197	577,932	604,018
서울 Seoul	1,013	1,050	1,213	1,401	1,646	1,408	1,610	2,206	1,554	1,035	491
부산 Busan	8,687	8,720	8,970	10,241	12,586	10,575	13,868	19,240	17,025	17,128	19,618
대구 Daegu	9,493	9,519	9,831	10,939	13,214	10,996	12,876	16,965	15,182	17,744	19,694
인천 Incheon	6,702	6,774	8,279	8,673	10,157	9,972	12,075	16,231	13,206	12,940	13,998
광주 Gwangju	5,207	6,035	7,207	8,821	10,923	9,310	10,895	13,668	11,412	10,564	11,052
대전 Daejeon	4,899	6,060	7,154	9,452	11,084	9,447	11,029	13,821	11,248	10,204	10,494
울산 Ulsan	1,931	2,598	3,473	4,841	5,883	5,571	6,509	9,862	10,880	10,892	11,443
세종 Sejong	1,749	1,355	792	494	551	544	782	1,069	1,122	1,049	1,159
경기 Gyeonggi	26,366	29,785	34,659	39,017	44,847	38,010	41,352	48,647	42,444	39,743	42,122
강원 Gangwon	34,866	38,874	47,108	50,812	57,149	48,422	54,421	75,424	63,567	61,526	62,927
충북 Chungbuk	22,663	24,124	28,706	31,332	36,199	30,736	34,644	46,714	38,876	37,403	38,572
충남 Chungnam	28,016	30,639	36,290	39,773	45,755	38,906	44,485	60,717	52,116	51,176	53,742
전북 Jeonbuk	30,786	34,275	41,265	45,638	53,645	45,167	51,444	70,538	57,915	55,484	56,470
전남 Jeonnam	44,709	48,796	57,395	61,929	70,630	60,167	67,830	94,061	76,329	73,913	76,534
경북 Gyeongbuk	50,994	54,659	63,121	68,494	80,503	69,058	79,681	115,774	98,384	94,816	98,061
경남 Gyeongnam	34,025	36,477	42,572	46,698	55,473	47,496	54,421	78,083	66,071	64,977	69,520
제주 Jeju	9,656	10,497	12,288	13,563	15,782	13,478	15,397	21,124	17,866	17,338	18,121

주) 최종교부액 기준

*** 교부세과 주무관 정양제** (044-205-3759) / **지방재정365**(https://www.lofin365.go.kr)

5-1-6 지방세외수입
Local Non-Tax Revenue

5-1-6-1 지역별 세외수입징수실적 Local Non-Tax Revenue Collection by Region

(2025. 12. 31. 기준) (As of December 31, 2025)

(단위: 백만원) (Unit: KRW million)

연도 Year / 지역 Region	2018	2019	2020	2021	2022	2023	2024
계 Total	**28,457,972**	**29,387,854**	**29,996,935**	**33,896,790**	**33,224,510**	**33,773,122**	**36,468,908**
서울 Seoul	5,644,419	5,740,007	5,378,506	5,925,997	6,380,224	6,706,439	6,720,759
부산 Busan	1,618,453	1,625,869	1,632,414	1,690,029	1,612,946	1,739,643	1,885,162
대구 Daegu	1,004,529	1,122,069	1,072,583	1,167,718	1,182,388	1,111,774	1,202,143
인천 Incheon	1,924,119	2,253,044	2,211,621	3,217,393	2,552,874	2,481,946	3,197,838
광주 Gwangju	629,578	625,442	602,692	690,296	654,405	657,920	712,047
대전 Daejeon	567,943	592,962	583,404	729,310	776,006	749,586	809,269
울산 Ulsan	607,854	627,354	609,227	620,388	684,566	781,169	742,216
세종 Sejong	171,207	180,060	159,797	221,208	247,221	280,636	212,009
경기 Gyeonggi	6,947,558	6,976,163	7,722,934	8,688,332	8,322,420	8,256,028	9,014,988
강원 Gangwon	1,312,124	1,256,943	1,312,375	1,317,015	1,385,796	1,423,367	1,666,968
충북 Chungbuk	895,249	960,755	1,134,117	1,123,881	1,225,761	1,253,982	1,327,754
충남 Chungnam	1,179,905	1,282,612	1,245,729	1,498,146	1,496,240	1,577,828	1,707,801
전북 Jeonbuk	996,528	1,074,520	1,044,397	1,231,796	1,133,531	1,189,347	1,235,374
전남 Jeonnam	1,276,593	1,201,833	1,273,708	1,339,625	1,314,965	1,317,726	1,466,592
경북 Gyeongbuk	1,584,156	1,587,871	1,717,136	1,851,777	1,751,447	1,831,872	2,015,387
경남 Gyeongnam	1,705,760	1,888,662	1,861,252	2,069,772	1,809,607	1,904,653	2,027,463
제주 Jeju	391,997	391,688	435,043	514,107	694,113	509,206	525,138

주) 지방지치단체 예산편성 운영기준 개정('14.7.30.시행)에 따라 '15년도 지방자치단체의 세입·세출 예산편성시부터는 '기타수입'에 속해있던 '과징금 및 과태료 등'을 별도 항목으로 신설

*** 지방소득소비세제과 주무관 최두호** (044-205-3877) / **지방재정365**(https://www.lofin365.go.kr), **간행물 : 「지방세외수입 통계 결산개요」**

5-1-6-2 항목별 세외수입징수실적 Local Non-Tax Revenue Collection by Item

(2025. 12. 31. 기준) (As of December 31, 2025) (단위: 백만원) (Unit: KRW million)

구분 Classification / 연도 Year		2018	2019	2020	2021	2022	2023	2024
합계 Total		28,457,971	29,387,854	29,996,935	33,896,789	33,224,514	33,773,123	36,468,908
일반회계 General Account		12,948,717	14,071,364	14,568,780	16,339,531	17,104,935	17,438,302	18,654,351
경상적 수입 Current Revenue	소계 Subtotal	6,405,607	6,790,095	6,159,313	6,424,250	7,601,819	8,372,460	8,702,884
	재산임대수입 Property Rental Revenue	334,831	360,109	303,552	330,116	375,522	440,466	455,084
	사용료수입 Usage Charge Revenue	1,589,852	1,641,794	1,060,524	1,175,077	1,575,229	1,797,227	1,962,210
	수수료수입 Service Charge Revenue	1,591,573	1,697,020	1,738,873	1,928,588	1,956,117	1,999,845	2,054,350
	사업수입 Business Revenue	634,587	658,369	738,002	538,120	713,473	720,097	756,965
	징수교부금수입 Collection Grant Revenue	1,513,856	1,535,828	1,577,984	1,899,672	1,970,828	1,739,756	1,679,670
	이자수입 Interest Revenue	740,908	896,975	740,378	552,677	1,010,650	1,675,069	1,794,605
임시적 수입 Temporary Revenue	소계 Subtotal	6,543,110	7,281,269	8,409,467	8,744,562	8,362,293	7,964,770	8,937,423
	재산매각수입 Property Sale Revenue	822,944	1,197,027	1,409,370	1,893,298	1,730,579	1,223,476	1,552,443
	자치단체부담금수입 Local Government Contribution Revenue	-	-	-	657,318	683,815	616,250	845,958
	보조금반환수입 Subsidy Refund Revenue	-	-	-	1,997,600	2,059,516	2,441,420	2,235,922
	부담금 Charge	1,026,006	1,089,419	1,395,039	-	-	-	-
	과징금 및 과태료 등 Penalty Surcharge, Administrative Fine, etc.	433,146	455,986	438,185	-	-	-	-
	기타수입 Other Revenue	3,706,620	4,109,545	4,708,484	3,637,905	3,352,265	3,135,799	3,647,892
	지난년도수입 Revenue from the Previous Year	554,394	429,292	458,389	558,441	536,118	547,825	655,208
지방행정 제재·부과금 Local Administrative Penalty Charge	소계 Subtotal	-	-	-	1,170,719	1,140,823	1,101,072	1,014,044
	과징금 Penalty Surcharge	-	-	-	51,870	69,908	63,300	38,874
	이행강제금 Charge for Compelling Compliance	-	-	-	123,187	115,612	108,129	106,687
	변상금 Indemnity	-	-	-	41,447	43,015	38,155	53,969
	과태료 Administrative Fine	-	-	-	237,637	232,181	254,551	258,484
	환수금 Recovery	-	-	-	16,221	21,702	103,198	31,763
	부담금 Charge	-	-	-	700,357	658,405	529,576	520,161
	범칙금 Penalty	-	-	-	-	-	4,163	4,106
특별회계 Special Accounts		15,509,255	15,316,490	15,428,155	17,557,258	16,119,579	16,334,821	17,814,556
구분 Classification	기타특별회계 Other Special Accounts	5,232,622	5,043,268	5,064,587	6,047,310	5,671,901	5,330,181	5,427,719
	공기업특별회계 Public Enterprise Special Accounts	10,276,633	10,273,222	10,363,568	11,509,948	10,447,678	11,004,640	12,386,837

* 지방소득소비세제과 주무관 최두호 (044-205-3877) / 지방재정365(https://www.lofin365.go.kr), 간행물 : 「지방세외수입 통계 결산개요」

5-1-7 공유재산 종류
Local Government Property by Type

(2025. 12. 31. 기준) (As of December 31, 2025)

(단위: 십억원) (Unit: KRW billion)

구분 Classification	건수 Quantity	면적 Area	금액(십억원) Amount (KRW 1 billion)
계 Total			**1,146,322**
토지 Land	5,473,054필지 5,473,054parcels	8,967,402,344㎡ 8,967,402,344㎡	546,771
건물 Building	216,750동 216,750units	163,526,282㎡ 163,526,282㎡	157,377
공작물 Structure	75,387,392점 75,387,392units	-	269,856
입목죽 Standing Tree and Bamboo	129,033,702주 129,033,702trees	-	3,119
선박 Ship	830척 830units	-	539
항공기 Aircraft	35대 35units	-	398
기계·기구 Machinery and Equipment	23,991점 23,991units	-	1,811
유가증권(주식·출자) Securities (Shares and Equity Interest)	15,300,882,487주 15,300,882,487stocks	-	69,871
무체재산 Intangible Property	1,570,729건 1,570,729cases	-	391
용익물권 Usufructuary Right	5,708건 5,708cases	12,448,729㎡ 12,448,729㎡	731
회원권 Membership Right	2,327건 2,327cases	341,589㎡ 341,589㎡	85
건설중인재산 Property Under Construction	87,590건 87,590cases	-	95,373

* **공유재산정책과 주무관 윤찬섭** (044-205-3691) / **지방재정365**(https://www.lofin365.go.kr)

5-1-8 마을세무사
Village Tax Accountant

(2025. 12. 31. 기준) (As of December 31, 2025) (단위: 명, 건) (Unit: Person, Case)

구분 Classification / 지역 Region	마을세무사 수 Village Tax Accountant	상담건수 Consultation	1인당 상담건수 Consultation Per Tax Accountant
계 Total	**1,376**	**50,762**	**37**
서울 Seoul	290	4,991	17
부산 Busan	99	3,628	37
대구 Daegu	97	2,300	34
인천 Incheon	68	2,260	33
광주 Gwangju	65	2,698	42
대전 Daejeon	51	2,876	56
울산 Ulsan	44	1,753	40
세종 Sejong	13	473	36
경기 Gyeonggi	203	12,756	63
강원 Gangwon	32	1,100	34
충북 Chungbuk	30	3,337	111
충남 Chungnam	52	2,470	48
전북 Jeonbuk	81	2,645	33
전남 Jeonnam	82	2,230	27
경북 Gyeongbuk	92	3,024	33
경남 Gyeongnam	61	1,898	31
제주 Jeju	16	323	20

주) 마을세무사란 영세사업자, 농어촌 주민 등 세무사 이용이 어려운 주민에게 세무사들의 재능기부를 통해 무료로 세무상담을 제공하는 사업

*** 지방세정책과 주무관 장민영** (044-205-3811)

5-1-9 지방공기업
Local Public Enterprise

5-1-9-1 지역별·사업별 공기업 Local Public Enterprise by Region and Business Type

(2025. 12. 31. 기준) (As of December 31, 2025)

(단위: 개) (Unit: Number)

구분 Classification	계 Total	직영기업 Local Government-Directly Operated Enterprise					공사·공단 등 Local Government-Invested Public Corporation and Local Public Agency				
		소계 Subtotal	상수도 Waterworks	하수도 Sewerage	공영개발 Public Development	운송 Transportation	소계 Subtotal	도시철도 Urban railway	도시개발 Urban Development	시설환경 경륜 등 Facilities Management, Environment, Cycle Racing, etc.	기타 Other
계 Total	422	256	123	105	27	1	-	166	6	16	88
서울 Seoul	32	2	1	1	-	-	-	30	1	1	26
부산 Busan	9	2	1	1	-	-	-	7	1	1	4
대구 Daegu	7	2	1	1	-	-	-	5	1	1	2
인천 Incheon	16	3	1	1	1	-	-	13	1	1	10
광주 Gwangju	9	2	1	1	-	-	-	7	1	1	4
대전 Daejeon	6	2	1	1	-	-	-	4	1	1	1
울산 Ulsan	8	2	1	1	-	-	-	6	-	1	5
세종 Sejong	5	3	1	1	1	-	-	2	-	-	1
경기 Gyeonggi	107	71	31	31	9	-	-	36	-	1	5
강원 Gangwon	33	23	15	5	3	-	-	10	-	1	7
충북 Chungbuk	23	17	9	8	2	-	-	4	-	1	1
충남 Chungnam	37	30	14	13	3	-	-	6	-	1	4
전북 Jeonbuk	22	17	9	7	1	-	-	5	-	1	3
전남 Jeonnam	22	19	8	8	3	-	-	3	-	1	2
경북 Gyeongbuk	39	28	15	13	-	-	-	11	-	1	5
경남 Gyeongnam	41	27	13	11	4	-	-	13	-	1	8
제주 Jeju	6	3	1	1	-	1	-	3	-	1	-

주) 2024년 결산기준 (Based on 2024 Year Settlement)

*** 지방공공기관관리과 주무관 서형주** (044-205-3983) / **클린아이**(www.cleaneye.go.kr), **간행물 :「지방공기업결산 및 경영분석」**

5-1-9-2 연도별 지방공기업 Local Public Enterprise by Year

(2025. 12. 31. 기준) (As of December 31, 2025) (단위: 개) (Unit: Number)

구분 Classification		2021	2022	2023	2024	2025
계 Total		412	411	412	418	422
직영기업 Local Government-Directly Operated Enterprise	소 계 Sub-total	254	252	252	253	256
	상수도 Waterworks	122	122	122	122	123
	하수도 Sewerage	104	104	104	104	105
	공영개발 Public Development	27	25	25	26	27
	운송 Transportation	1	1	1	1	1
	지역개발기금 Local Development Fund	-	-	-	-	-
공사·공단 등 Local Government-Invested Public Corporation and Local Public Agency	소 계 Sub-total	158	159	160	165	166
	도시철도 Urban railway	6	6	6	6	6
	도시개발 Urban Development	16	16	16	16	16
	시설,환경, 경륜 등 Facilities Management, Environment, Cycle Racing, etc.	88	89	87	88	88
	기타 Others	48	48	51	55	56

* 지방공공기관관리과 주무관 서형주 (044-205-3983) / 클린아이(www.cleaneye.go.kr), 간행물 : 「지방공기업결산 및 경영분석」

5-1-9-3 지방공기업 재무 Local Public Enterprise Financial Position

(2025. 12. 31. 기준) (As of December 31, 2025) (단위: 조원) (Unit: KRW trillion)

구분 Classification	2020	2021	2022	2023	2024	2025
자산 Asset	210	223.2	231.7	238.8	247.1	255.8
부채 Liability	54.4	56.3	61.3	65.5	69.8	74.9
자본 Equity	155.6	166.9	170.3	173.3	177.3	180.8

* 지방공공기관관리과 주무관 서형주 (044-205-3983) / 클린아이(www.cleaneye.go.kr), 간행물 : 「지방공기업결산 및 경영분석」

5-1-10 지방출자·출연기관
Local Government-Invested and -Funded Institution

(2025. 12. 31. 기준) (As of December 31, 2025)

(단위: 개) (Unit: Number)

구분 Classification / 지역 Region	계 Total	출자기관 Local Government-Invested Institution [Type A]	출연기관 Local Government-Funded Institution [Type B]
계 Total	884	102	782
서울 Seoul	65	6	64
부산 Busan	29	2	29
대구 Daegu	22	1	21
인천 Incheon	27	4	24
광주 Gwangju	18	1	17
대전 Daejeon	19	1	18
울산 Ulsan	11	1	13
세종 Sejong	9	3	6
경기 Gyeonggi	156	15	143
강원 Gangwon	87	11	77
충북 Chungbuk	44	10	37
충남 Chungnam	65	9	58
전북 Jeonbuk	61	8	54
전남 Jeonnam	84	9	78
경북 Gyeongbuk	72	6	68
경남 Gyeongnam	74	14	62
제주 Jeju	14	1	13

* 지방공공기관관리과 주무관 최지윤 (044-205-3989) / 클린아이(www.cleaneye.go.kr)

제5장

지방재정

LOCAL FINANCE

SECTION 2

제2절 지방세

LOCAL TAX

5-2-1 지방세
Local Tax

5-2-1-1 지방세 총괄 Overview of Local Tax

(2025. 12. 31. 기준) (As of December 31, 2025)

(단위: 억원) (Unit: KRW 100 million)

구분 Classification / 연도 Year	2001	2011	2020	2021	2022	2023	2024	2025 (잠정)	기간별 증가액 Increase by Period		
	(A)	(B)						(C)	C-A	B-A	C-B
지방세 징수액 Local Tax Revenue Collected	267,000	523,000	1,020,488	1,127,984	1,185,707	1,124,609	1,140,854	1,208,995	941,995	256,000	685,995
■ 특별시 Seoul Metropolitan City	71,000	117,000	233,930	260,012	261,638	238,627	248,037	281,297	210,297	46,000	164,297
■ 광역시 Other Metropolitan City	53,000	97,000	177,750	193,487	200,536	190,888	194,067	199,806	146,806	44,000	102,806
■ 특별자치시 Special Self-Governing City	-	-	7,952	8,771	8,605	7,764	8,500	8,768	-	-	-
■ 특별자치도 Special Self-Governing Province	-	-	16,018	16,857	19,710	57,391	59,310	59,968	-	-	-
■ 도 Province	70,000	141,000	296,323	333,329	338,503	284,281	297,454	301,385	231,385	71,000	160,385
■ 시 City	47,000	115,000	197,168	217,941	248,281	238,732	225,741	246,342	199,342	68,000	131,342
■ 군 County	11,000	22,000	35,024	36,717	40,415	41,428	40,081	41,851	30,851	11,000	19,851
■ 구 District	15,000	31,000	56,323	60,870	68,018	65,498	67,664	69,578	54,578	16,000	38,578

* **지방세정책과 사무관 김계원** (044-205-3820) / 출처 : **국가통계포털**(www.kosis.kr), **간행물 :「지방세통계연감」**

5-2-1-2 지방세 신장 추세 Local Tax Growth Trend

(2025. 12. 31. 기준) (As of December 31, 2025)

(단위: 억원, %) (Unit: KRW 100 million, %)

구분 Classification	연도 Year	2018	2019	2020	2021	2022	2023	2024	2025(잠정)
지방세 Local Tax	금액 Amount	843,183	904,604	1,020,488	1,127,984	1,185,707	1,124,609	1,140,854	1,208,995
	신장률 Growth Rate	-	7.3	12.8	10.5	5.1	-5.2	1.4	6.0
국세 National Tax	금액 Amount	2,935,704	2,934,543	2,855,462	3,440,782	3,959,393	3,440,711	3,365,324	3,739,193
	신장률 Growth Rate	-	-0.04	-2.7	20.5	15.1	-13.1	-2.2	11.1

주) 신장률은 전년대비 증가율
The basis of growth rate is each tax of previous year

구 분 Classification	2018	2019	2020	2021	2022	2023	2024	2025(잠정)
지방세 Local Tax	100	107.3	121.0	133.8	140.6	133.4	135.3	143.4
국세 National Tax	100	99.9	97.3	117.2	134.9	117.2	114.6	127.4

주) 2018년도를 100으로 하였을 경우의 신장추세임



*** 지방세정책과 사무관 김계원** (044-205-3820)

5-2-1-3 지역별·세목별 지방세 규모(잠정) Local Tax Revenue by Region and Tax Type (Provisional)

(2025. 12. 31. 기준) (As of December 31, 2025) (단위: 억원) (Unit: KRW 100 million)

구분 Classification / 지역 Region		계 Total	서울 Seoul	부산 Busan	대구 Daegu	인천 Incheon	광주 Gwangju	대전 Daejeon	울산 Ulsan	세종 Sejong
계 Total		**1,208,995**	**308,091**	**67,179**	**43,011**	**63,653**	**25,260**	**26,489**	**25,071**	**8,768**
현년도 Current-Year Revenuer	취득세 Acquisition Tax	**275,073**	79,873	14,736	8,668	19,639	4,340	5,148	4,110	1,653
	등록면허세 Registration and License Tax	**20,314**	5,266	1,277	725	1,239	452	427	366	146
	레저세 Leisure Tax	**8,490**	1,037	822	105	190	154	29	22	7
	담배소비세 Tobacco Consumption Tax	**34,443**	5,406	1,932	1,448	2,066	930	913	786	168
	지방소비세 Local Consumption Tax	**267,839**	30,420	16,844	12,877	10,269	7,718	7,617	5,775	3,046
	주민세 Resident Tax	**28,483**	8,120	1,258	734	1,361	537	712	1,010	147
	지방소득세 Local Income Tax	**228,737**	85,670	9,955	5,688	8,847	4,227	4,489	5,989	1,188
	재산세 Property Tax	**158,216**	56,589	8,704	5,236	8,245	2,487	2,841	2,767	1,105
	자동차세 Automobile Tax	**79,373**	10,443	5,551	3,858	5,406	2,321	2,162	1,952	576
	지역자원시설세 Local Resource and Facility Tax	**19,793**	3,020	1,194	598	1,285	326	346	678	158
	지방교육세 Local Education Tax	**73,862**	19,649	4,097	2,574	4,295	1,464	1,475	1,316	454
과년도 Prior-Year Revenue		**14,371**	2,599	809	502	810	304	331	301	120

*** 지방세정책과 사무관 김계원** (044-205-3820) / **국가통계포털**(www.kosis.kr), **간행물 :「지방세통계연감」**

구분 Classification		지역 Region 경기 Gyeonggi	강원 Gangwon	충북 Chungbuk	충남 Chungnam	전북 Jeonbuk	전남 Jeonnam	경북 Gyeongbuk	경남 Gyeongnam	제주 Jeju
계 Total		**298,055**	**32,896**	**37,567**	**54,250**	**34,139**	**41,132**	**55,418**	**69,253**	**18,762**
현년도 Current-Year Revenue	취 득 세 Acquisition Tax	78,473	6,383	7,093	9,953	4,913	6,019	8,397	11,715	3,961
	등록면허세 Registration and License Tax	5,534	425	566	736	473	606	742	1,038	295
	레저세 Leisure Tax	4,238	31	32	216	35	37	77	771	688
	담배소비세 Tobacco Consumption Tax	9,010	1,289	1,290	1,825	1,183	1,351	1,995	2,261	589
	지방소비세 Local Consumption Tax	43,687	13,172	12,545	17,960	15,153	17,939	20,967	25,511	6,341
	주 민 세 Resident Tax	7,290	475	980	1,425	611	813	1,298	1,540	174
	지방소득세 Local Income Tax	56,768	3,324	6,603	9,302	3,832	4,666	7,880	8,576	1,733
	재 산 세 Property Tax	42,325	2,782	2,785	4,412	2,405	2,829	4,490	6,227	1,988
	자동차세 Automobile Tax	19,987	2,241	2,862	3,656	3,085	3,592	4,507	5,870	1,304
	지역자원시설세 Local Resource and Facility Tax	5,197	583	544	1,356	407	1,057	1,663	1,181	200
	지방교육세 Local Education Tax	20,825	1,800	1,901	2,794	1,631	1,827	2,774	3,766	1,221
과 년 도 Prior-Year Revenue		4,721	390	366	616	411	397	628	796	269

5-2-1-4 연도별 지방세 징수실적 Local Tax Revenue Collection by Year

(2025. 12. 31. 기준) (As of December 31, 2025) (단위: 억원, %) (Unit: KRW 100 million, %)

구분 Classification / 연도 Year		2018	2019	2020	2021	2022	2023	2024	2025(잠정)
계	Total	**843,183**	**904,604**	**1,020,488**	**1,127,984**	**1,185,707**	**1,124,609**	**1,140,854**	**1,208,995**
(증감률)	(Rate of Change)	**(4.9)**	**(7.3)**	**(12.8)**	**(10.5)**	**(5.1)**	**(-5.2)**	**(1.4)**	**(6.0)**
취 득 세	Acquisition Tax	238,135	239,147	295,363	337,166	277,159	243,235	259,561	275,073
(증감률)	(Rate of Change)	(1.4)	(0.4)	(23.5)	(14.2)	(-17.8)	(-12.2)	(6.7)	(6.0)
등록면허세	Registration and License Tax	17,182	18,374	20,529	21,550	18,960	20,179	21,693	20,314
(증감률)	(Rate of Change)	(6.9)	(6.9)	(11.7)	(5.0)	(-12.0)	(6.4)	(7.5)	(-6.4)
레저세	Leisure Tax	10,164	9,705	1,686	1,060	8,405	8,477	8,730	8,490
(증감률)	(Rate of Change)	(-3.3)	(-4.5)	(-82.6)	(-37.1)	(693.0)	(0.9)	(3.0)	(-2.8)
지 방 소 비 세	Local Consumption Tax	74,624	113,455	165,692	178,166	239,305	246,731	258,539	267,839
(증감률)	(Rate of Change)	(2.6)	(52.0)	(46.0)	(7.5)	(34.3)	(3.1)	(4.8)	(3.6)
지역자원시설세	Local Resource and Facility Tax	16,255	16,806	17,773	18,411	19,147	18,478	19,288	19,793
(증감률)	(Rate of Change)	(7.5)	(3.4)	(5.8)	(3.6)	(4.0)	(-3.5)	(4.4)	(2.6)
지방교육세	Local Education Tax	65,439	66,770	71,358	75,986	75,204	70,104	72,260	73,862
(증감률)	(Rate of Change)	(1.9)	(2.0)	(6.9)	(6.5)	(-1.0)	(-6.8)	(3.1)	(2.2)
주 민 세	Resident Tax	19,948	21,296	21,239	22,829	25,196	26,996	27,950	28,483
(증감률)	(Rate of Change)	(7.1)	(6.8)	(-0.3)	(7.5)	(10.4)	(7.1)	(3.5)	(1.9)
지 방 소 득 세	Local Income Tax	167,057	174,259	169,411	199,573	243,394	229,073	199,511	228,737
(증감률)	(Rate of Change)	(15.7)	(4.3)	(-2.8)	(17.8)	(22.0)	(-5.9)	(-12.9)	(14.7)
재 산 세	Property Tax	115,321	126,771	137,731	149,743	162,769	148,639	151,079	158,216
(증감률)	(Rate of Change)	(8.2)	(9.9)	(8.6)	(8.7)	(8.7)	(-8.7)	(1.6)	(4.7)
자동차세	Automobile Tax	78,877	77,251	81,342	83,546	73,302	72,799	74,671	79,373
(증감률)	(Rate of Change)	(1.5)	(-2.1)	(5.3)	(2.7)	(-12.3)	(-0.7)	(2.6)	(6.3)
담배소비세	Tobacco Consumption Tax	34,776	33,577	35,777	35,579	36,304	35,852	35,025	34,443
(증감률)	(Rate of Change)	(-3.5)	(-3.4)	(6.6)	(-0.6)	(2.0)	(-1.2)	(-2.3)	(-1.7)
도시계획세	Urban Planning Tax	-	-	-	-	-	-	-	-
(증감률)	(Rate of Change)	-	-	-	-	-	-	-	-
과년도수입	Revenue from Previous Years	5,405	7,194	2,587	4,374	6,562	4,046	12,547	14,371
(증감률)	(Rate of Change)	(-24.4)	(33.1)	(-64.0)	(69.1)	(50.0)	(-38.3)	(210.1)	(14.5)

*** 지방세정책과 사무관 김계원** (044-205-3820) / **국가통계포털**(www.kosis.kr), **간행물 :「지방세통계연감」**

5-2-1-5 조세부담률 Tax Burden Ratio

□ 2025년 조세 부담률(잠정)[1] 2025 Tax Burden Ratio (Provisional)

(2025. 12. 31. 기준) (As of December 31, 2025) (단위: 억원, %) (Unit: KRW 100 million, %)

규모 (억원) Amount				부담률 (%) Tax Burden Ratio		
GDP[1]	조세계 Total Tax Revenue	국세[1] National Tax	지방세 Local Tax	조세계 Total Tax Revenue	국세 National Tax	지방세 Local Tax
26,766,748	4,948,188	3,739,193	1,208,995	18.5	14	4.5

주1) 출처 : GDP(국가통계포털(www.kosis.kr)), 국세(재정경제부 보도자료)

□ 연도별 조세부담률 Tax Burden Ratio by Year

(2025. 12. 31. 기준) (As of December 31, 2025) (단위: 억원, %) (Unit: KRW 100 million, %)

구분 Classification / 연도 Year		2018	2019	2020	2021	2022	2023	2024	2025
규모 Amount	GDP	20,069,745	20,405,943	20,584,665	22,237,199	23,281,690	24,075,758	25,642,042	26,766,748
	조세계 Total Tax Revenue	3,778,887	3,839,147	3,875,950	4,568,766	5,145,100	4,565,320	4,506,178	4,948,188
	국 세 National Tax	2,935,704	2,934,543	2,855,462	3,440,782	3,959,393	3,440,711	3,365,324	3,739,193
	지방세 Local Tax	843,183	904,604	1,020,488	1,127,984	1,185,707	1,124,609	1,140,854	1,208,995
부담률 Tax Burden Ratio	조세계 Total Tax Revenue	19.9	19.9	18.8	20.5	22.1	19	17.6	18.5
	국 세 National Tax	15.5	15.2	13.9	15.5	17	14.3	13.1	14
	지방세 Local Tax	4.4	4.7	5	5.1	5.1	4.7	4.4	4.5

주) GDP : 명목 국내총생산(한국은행- 2024년은 신계열 GDP기준)

□ 2024년 외국의 조세부담률(GDP 기준)[1] 2024 Tax Burden Ratio in Selected Foreign Countries (Based on GDP)

(2024. 12. 31. 기준) (As of December 31, 2024) (단위: %) (Unit: %)

구 분 Classification / 국가 Nation	미국 USA	일본 Japan	프랑스 France	독일 Germany	영국 UK
조세부담률 Tax Burden Ratio	19.6	-	28.8	23.2	28.3

주1) 자료출처 : https://stats.oecd.org, 기획예산처 월간 재정동향(2026. 6월호)

*** 지방세정책과 사무관 김계원** (044-205-3820)

제6장

안전정책·생활안전

SAFETY POLICY · COMMUNITY SAFETY

SECTION 1

제 1 절
안전정책

SAFETY POLICY

6-1-1 안전정책조정위원회
Safety Policy Coordination Committee

6-1-1-1 안전정책조정위원회 운영 Operation of the Safety Policy Coordination Committee

(2025. 12. 31. 기준) (As of December 31, 2025)

(단위: 회) (Unit: Meeting)

구분 Classification	개최일 Date	주요 안건 Main Agenda Item
1차 1st Committee	2025.5.15.	국가핵심기반 지정(안) Proposed Designation of National Core Infrastructure
2차 2nd Committee	2025.10.29.~10.30.	2026년 국가안전관리집행계획(안) Draft National Safety Management Implementation Plan

주) 위원구성 : 위원장(행정안전부장관), 위원(중앙부처 차관급 30명)

*** 안전정책총괄과 주무관 정민호** (044-205-4115)

6-1-1-2 연도별 안전정책조정위원회 운영
Operation of the Safety Policy Coordination Committee by Year

(2025. 12. 31. 기준) (As of December 31, 2025)

구분 Classification / 연도 Year	2016	2017	2018	2019	2020	2021	2022	2023	2024	2025
운영횟수 Number of Meetings	5	3	4	6	5	3	8	5	2	2

*** 안전정책총괄과 주무관 정민호** (044-205-4115)

6-1-2 지역안전등급
Regional Safety Grade

(2025. 12. 31. 기준) (As of December 31, 2025)

(단위: 등급) (Unit: Grade)

구분 Classification / 지역 Region	교통사고 Traffic Accident	화재 Fire	범죄 Crime	생활안전 Community Safety	자살 Suicide	감염병 Infectious Disease
서울 Seoul	1	4	3	2	2	2
부산 Busan	3	5	5	1	4	4
대구 Daegu	4	3	3	3	3	5
인천 Incheon	2	2	2	5	5	4
광주 Gwangju	4	3	4	4	3	3
대전 Daejeon	2	2	4	2	4	2
울산 Ulsan	5	1	2	3	2	3
세종 Sejong	3	4	1	4	1	1
경기 Gyeonggi	1	1	4	1	1	1
강원 Gangwon	3	3	3	4	4	4
충북 Chungbuk	3	3	3	3	2	2
충남 Chungnam	4	2	3	4	3	3
전북 Jeonbuk	3	4	2	2	3	3
전남 Jeonnam	5	5	1	3	4	5
경북 Gyeongbuk	4	4	2	3	3	4
경남 Gyeongnam	2	3	4	2	2	3
제주 Jeju	2	2	5	5	5	2

주) 지역안전지수를 상대등급(1~5등급) 부여, 1등급(10%), 2등급(25%), 3등급(30%), 4등급(25%), 5등급(10%)

*** 예방안전제도과 주무관 최상식** (044-205-4507) / **생활안전정보**(www.safemap.go.kr)

6-1-3 내수면 유·도선 및 안전사고
Inland Water Excursion Ship and Ferry, and Safety Accident

6-1-3-1 지역별 내수면 유·도선 보유 Inland Water Excursion Ship and Ferry by Region

(2025. 12. 31. 기준) (As of December 31, 2025)

(단위: 척, 개소) (Unit: Vessel, Station)

구분 Classification / 지역 Region	선박 수(척) Vessel			규모별(척) By Type and Size						유·도선장(개소) Excursion Ship/Ferry Station		
				무동력 Non-Powered Vessel	동력선 Powered Vessel				모터보트 Motor Boat			
	소 계 Subtotal	유 선[1] Excursion Ship	도 선[2] Ferry		소 계 Subtotal	5t미만 Under 5t	5-100t 5-100t	101t 이상 101t and Over		소 계 Subtotal	유선장 Excursion Ship Station	도선장 Ferry Station
합계 Total	621	565	56	454	123	64	38	21	44	130	82	48
서 울 Seoul	143	129	14	118	12	-	-	12	13	30	22	8
부 산 Busan	3	3	-	-	3	-	3	-	-	5	5	-
대 구 Daegu	103	103	-	102	1	-	1	-	-	5	5	-
인 천 Incheon	-	-	-	-	-	-	-	-	-	-	-	-
광 주 Gwangju	-	-	-	-	-	-	-	-	-	-	-	-
대 전 Daejeon	17	17	-	9	-	-	-	-	8	1	1	-
울 산 Ulsan	-	-	-	-	-	-	-	-	-	-	-	-
세 종 Sejong	-	-	-	-	-	-	-	-	-	-	-	-
경 기 Gyeonggi	102	89	13	66	33	26	5	2	3	26	17	9
강 원 Gangwon	168	151	17	117	36	25	9	2	15	27	12	15
충 북 Chungbuk	45	35	10	20	20	8	7	5	5	21	7	14
충 남 Chungnam	7	7	-	-	7	-	7	-	-	4	4	-
전 북 Jeonbuk	9	9	-	8	1	-	1	-	-	2	2	-
전 남 Jeonnam	3	3	-	-	3	2	1	-	-	1	1	-
경 북 Gyeongbuk	21	19	2	14	7	3	4	-	-	8	6	2
경 남 Gyeongnam	-	-	-	-	-	-	-	-	-	-	-	-
제 주 Jeju	-	-	-	-	-	-	-	-	-	-	-	-

#주1) 유선 : "유선 및 도선 사업법"에 따른 수상에서 고기잡이, 관광, 그 밖의 유락을 목적으로 승선하는 선박

#주2) 도선 : "유선 및 도선 사업법"에 따른 내수면 또는 대통령령으로 정하는 바다목에서 사람이나 물건을 운송하는 선박

*** 재난안전점검과 주무관 김수환** (044-205-4268)

6-1-3-2 연도별 내수면 유·도선 보유 Inland Water Excursion Ship and Ferry by Year

(2025. 12. 31. 기준) (As of December 31, 2025) (단위: 척, 개소) (Unit: Vessel, Station)

구분 Classification / 지역 Region	선박 수(척) Vessel			규모별(척) By Type and Size						유·도선장(개소) Excursion Ship/Ferry Station		
				무동력 Non-Powered Vessel	동력선 Powered Vessel				모터보트 Motor Boat			
	소 계 Subtotal	유 선[1] Excursion Ship	도 선[2] Ferry		소 계 Subtotal	5t미만 Under 5t	5-100t 5-100t	101t 이상 101t and Over		소 계 Subtotal	유선장 Excursion Ship Station	도선장 Ferry Station
2016	1,132	1,067	65	920	152	59	82	11	60	114	89	25
2017	1,101	1,037	64	850	182	93	76	13	69	114	79	35
2018	1,038	977	61	787	181	94	76	11	70	109	76	33
2019	966	904	62	708	177	93	72	12	81	105	83	22
2020	937	873	64	652	204	119	73	12	81	112	86	26
2021	798	744	54	627	110	32	65	13	61	106	83	23
2022	738	698	40	598	109	56	40	13	31	99	78	21
2023	709	664	45	568	103	49	42	12	38	102	73	29
2024	667	623	44	517	103	47	44	12	47	98	77	21
2025	621	565	56	454	123	64	38	21	44	130	82	48

#주1) 유선 : "유선 및 도선 사업법"에 따른 수상에서 고기잡이, 관광, 그 밖의 유락을 목적으로 승선하는 선박

#주2) 도선 : "유선 및 도선 사업법"에 따른 내수면 또는 대통령령으로 정하는 바다목에서 사람이나 물건을 운송하는 선박

*** 재난안전점검과 주무관 김수환** (044-205-4268)

6-1-3-3 연도별 내수면 유·도선 안전사고 Accident Involving Inland Water Excursion Ship and Ferry by Year

(2025. 12. 31. 기준) (As of December 31, 2025) (단위: 건, 명) (Unit: Case, Person)

구분 Classification / 연도 Year	합 계 Total		대형사고 Large-Scale Accident		소형사고 Small-Scale Accident	
	안전사고(건) Accident	피해내용(명) Casualty	안전사고(건) Accident	피해내용(명) Casualty	안전사고(건) Accident	피해내용(명) Casualty
2016	-	-	-	-	-	-
2017	-	-	-	-	-	-
2018	-	-	-	-	-	-
2019	1	사망 1 1 Death	-	-	1	사망 1 1 Death
2020	-	-	-	-	-	-
2021	-	-	-	-	-	-
2022	1	-	-	-	1	-
2023	-	-	-	-	-	-
2024	-	-	-	-	-	-
2025	3	-	-	-	3	-

주) 내수면에서 유선 및 도선의 운항 중 발생한 사고로 사람이 사망 또는 부상을 입거나 충돌, 좌초 등의 이유로 선체의 손상, 수면의 인공구조물 파손과 관련한 사고(유선 및 도선 사업법 제28조, 제29조), 소형(10인 미만 사망), 대형(10인 이상 사망) 구분

*** 재난안전점검과 주무관 김수환** (044-205-4268)

6-1-4 재난안전신기술 지정
Designation of New Technology for Disaster Safety

(2025. 12. 31. 기준) (As of December 31, 2025)

(단위: 개소) (Unit: Number)

구분 Classification / 연도 Year	합 계 Total	사면재해 Slope Failure	내수재해[1] Drainage Flooding	하천재해[2] Riverine Flooding	해안재해 Coastal Disaster	폭 설 Heavy Snow	지진재해 Earthquake	기타재해 Other Disaster
2016	20	4	5	4	-	1	5	1
2017	12	-	3	6	-	-	1	2
2018	10	2	4	2	-	-	-	2
2019	12	1	2	2	-	-	5	2
2020	23	2	6	12	-	-	1	2
2021	39	4	11	15	2	-	5	2
2022	40	4	12	15	1	2	2	4
2023	28	5	8	7	-	-	5	3
2024	18	1	7	1	-	-	4	5
2025	29	3	11	1	1	-	5	8

#주1) 내수재해 : 하천의 계획홍수위보다 지반고가 낮은 저지대 주거지역 중에서 배수펌프장 등의 강제배제 시설이 설치되지 않았거나 배수펌프장, 우수 관거의 내수배제용량으로 발생하는 재해

#주2) 하천재해 : 소하천, 지방하천, 국가하천 등에서 하천제방의 미정비, 노후화 등으로 인해 발생하는 재해

*** 재난안전산업과 주무관 하희진** (044-205-4182)

6-1-5 재난안전산업 실태조사 결과
Result of Disaster Safety Industry Survey

(2024. 12. 31. 기준) (As December 31, 2024)

(단위: 개, 명, 억원) (Unit: Number, Person, KRW 100 million)

구분 Classification	사업체 수 (개) Business Establishment	종사자 수 (명) Employee			매출액 (억원) Sales	수출액 (억원) Export Value
		계 Total	남 Male	여 Female		
계 Total	**75,195**	**478,134**	**358,367**	**119,767**	**607,134**	**4,140**
자연재난예방산업 Natural Disaster Prevention Industry	8,242	56,349	44,437	11,912	83,589	557
사회재난예방산업 Societal Disaster Prevention Industry	16,515	109,585	88,833	20,751	159,399	1,793
재난대응산업 Disaster Response Industry	19,885	101,147	80,218	20,928	129,182	1,632
재난복구산업 Disaster Recovery Industry	21,604	113,581	92,956	20,626	146,026	104
기타 재난 관련 서비스업 Other Disaster-Related Service Industry	8,949	97,472	51,923	45,550	88,938	54

주) 재난안전산업 관련 사업체를 대상으로 표본조사(5,500개) 실시 수 모수추정한 결과이며, 자료 처리과정에서 합계의 수치 차이가 있을 수 있음

*** 재난안전산업과 주무관 임규봉** (044-205-4192) / **간행물 :「재난안전산업실태조사 결과보고서」**

6-1-6 재난·사고 피해조사
Survey on disaster and accident damage

□ 재난 유형별 안전수칙 인지수준 Level of Awareness of Safety Guidelines by Disaster Type

(2026. 4. 30. 기준) (As April 30, 2026)

(단위: 명, %) (Unit: Person, %)

구분 (사례수 : 명) Classification (Number of Respondents :person)		지진 발생 시 행동요령 Earthquake Response Guidelines	태풍집중호우 등 풍수해 발생 시 행동요령 Typhoons, Torrential Rains, and Flood Response Guidelines	산사태 발생 시 행동요령 Landslide Response Guidelines	화재 발생 시 행동요령 Fire Response Guidelines	감염병 확산 시 행동요령 Infectious Disease Response Guidelines	다중운집 인파사고 발생 시 행동요령 Crowd Density Accident Response Guidelines	알고있는 안전수칙 없음 Not Aware of Any Safety Guidelines
전체 Total	16,484	81.7	73.3	63.0	72.5	83.7	36.5	1.6
일반국민 General Public	6,685	85.1	79.8	70.3	78.8	87.1	45.9	0.2
취약계층 Vulnerable Groups	9,799	76.9	64.1	52.9	63.6	79.1	23.4	3.5
어린이 Children	2,315	71.1	37.4	30.8	51.6	75.6	17.4	9.2
노인 Older Adults	4,855	77.7	71.4	61.5	66.8	81.1	24.8	1.9
장애인 Persons with Disabilities	2,204	71.8	63.2	52.1	62.4	74.1	22.7	4.5
저소득층 Low-Income Groups	3,252	78.6	70.2	55.2	65.9	79.2	24.5	2.7

□ 재난·사고 위험정보 습득 경로 Sources of Disaster and Accident Risk Information

(2026. 4. 30. 기준) (As April 30, 2026)

(단위: 명, %) (Unit: Person, %)

구분 (사례수 : 명) Classification (Number of Respondents :person)		긴급재난 문자수신 Emergency Alert Messages	방송 및 언론매체 Broadcast and News Media	기관, 단체 등 공지 Notices from Institutions and Organizations	가족, 친인척, 이웃, 이장 등 주변지인 Family, Relatives, Neighbors, Village Heads, and Other Acquaintances	SNS Social Media Channels	기타 Other
전체 Total	16,484	93.1	81.7	16.9	47.2	12.0	-
일반국민 General Public	6,685	96.4	85.0	19.1	46.2	15.8	-
취약계층 Vulnerable Groups	9,799	88.5	77.0	14.0	48.7	6.7	-
어린이 Children	2,315	66.3	54.3	13.7	73.9	7.6	0.2
노인 Older Adults	4,855	93.8	84.0	14.0	44.5	3.3	-
장애인 Persons with Disabilities	2,204	93.4	82.2	14.1	43.1	6.3	-
저소득층 Low-Income Groups	3,252	93.1	82.0	12.9	37.3	9.2	-

□ 지난 5년간 재난·사고 피해현황 Damage Caused by Disasters and Accidents over the Past Five Years

(2026. 4. 30. 기준) (As April 30, 2026)

(단위: 명, %) (Unit: Person, %)

구분 (사례수 : 명) Classification (Number of Respondents :person)		자연재난 Natural Disasters			사회재난 Societal Disasters			안전사고 Safety Accidents		
		계 Total	피해있음 Damage Reported	피해없음 No Damage	계 Total	피해있음 Damage Reported	피해없음 No Damage	계 Total	피해있음 Damage Reported	피해없음 No Damage
전체 Total	16,484	100.0	1.2	98.8	100.0	38.4	61.6	100.0	9.9	90.1
일반국민 General Public	6,685	100.0	1.0	99.0	100.0	40.5	59.5	100.0	9.4	90.6
취약계층 Vulnerable Groups	9,799	100.0	1.4	98.6	100.0	35.5	64.5	100.0	10.6	89.4
어린이 Children	2,315	100.0	0.2	99.8	100.0	31.9	68.1	100.0	8.8	91.2
노인 Older Adults	4,855	100.0	2.1	97.9	100.0	35.4	64.6	100.0	11.9	88.1
장애인 Persons with Disabilities	2,204	100.0	1.3	98.7	100.0	38.9	61.1	100.0	8.7	91.3
저소득층 Low-Income Groups	3,252	100.0	1.1	98.9	100.0	35.6	64.4	100.0	10.0	90.0

주) 지난 5년간: 2020.11.1. ~ 2025.10.31.

□ 재난·사고 관련 차원별 취약성 수준 Levels of Vulnerability to Disasters and Accidents by Category

(2026. 4. 30. 기준) (As April 30, 2026)

(단위: 명, %) (Unit: Person, %)

구분 (사례수 : 명) Classification (Number of Respondents :person)		그렇다(그런편이다+매우그렇다) Agree (Agree + Strongly Agree)				
		신체적 Physical	경제적 Economic	거주지역 Residential Area	정보 및 의사소통 Information and Communication	사회적 관계 Social Relationships
전체 Total	16,484	13.2	14.9	9.5	10.2	9.5
일반국민 General Public	6,685	7.5	8.8	7.2	7.3	6.3
취약계층 Vulnerable Groups	9,799	21.2	23.5	12.6	14.3	14.0
어린이 Children	2,315	19.1	12.3	8.5	13.5	10.1
노인 Older Adults	4,855	22.5	23.4	14.3	14.8	14.4
장애인 Persons with Disabilities	2,204	42.1	34.9	18.3	25.7	23.1
저소득층 Low-Income Groups	3,252	23.4	39.1	16.0	16.7	19.6

주) 취약계층 : 재난 및 안전관리기본법 제3조(정의)에 의한 안전취약계층(어린이, 노인, 저소득층, 장애인)

*** 안전개선과 사무관 김준우** (044-205-4227) / **간행물 : 「2025년 재난·사고 피해조사」**

제6장

안전정책·생활안전

SAFETY POLICY · COMMUNITY SAFETY

SECTION 2

제2절
생활안전

COMMUNITY SAFETY

6-2-1 어린이놀이시설
Children's Play Facility

6-2-1-1 지역별 어린이놀이시설 Children's Play Facility by Region

(2025. 12. 31. 기준) (As of December 31, 2025)

(단위: 개소) (Unit: Facility)

구분 Classification / 지역 Region	합 계 Total	주택단지 Housing Complex	도시공원 Urban Park	어린이집 Childcare Center	유치원 Kindergarten	학 교 School	기 타 Other
합계 Total	**84,749**	**45,673**	**12,329**	**7,090**	**7,327**	**6,917**	**5,413**
서 울 Seoul	**10,916**	6,492	1,721	934	486	735	548
부 산 Busan	**4,476**	2,664	457	359	293	334	369
대 구 Daegu	**3,964**	2,353	522	268	236	273	312
인 천 Incheon	**4,699**	2,655	764	349	386	269	276
광 주 Gwangju	**2,668**	1,548	372	225	237	166	120
대 전 Daejeon	**2,338**	1,248	382	180	212	152	164
울 산 Ulsan	**2,023**	1,002	350	211	153	145	162
세 종 Sejong	**1,005**	611	103	61	78	66	86
경 기 Gyeonggi	**23,327**	13,639	3,319	1,612	1,911	1,442	1,404
강 원 Gangwon	**3,246**	1,502	420	332	342	443	207
충 북 Chungbuk	**3,164**	1,539	502	314	315	307	187
충 남 Chungnam	**4,253**	2,068	546	382	498	465	294
전 북 Jeonbuk	**3,580**	1,509	457	348	575	473	218
전 남 Jeonnam	**3,513**	1,463	515	381	457	463	234
경 북 Gyeongbuk	**4,719**	2,056	787	428	529	519	400
경 남 Gyeongnam	**5,775**	2,978	925	466	498	539	369
제 주 Jeju	**1,083**	346	187	240	121	126	63

주) 기타 : 식품접객업소, 놀이제공영업소, 대규모점포, 아동복지시설, 목욕장업소, 학원, 의료기관, 도로휴게시설, 주상복합, 공공도서관, 종교시설, 박물관, 하천, 자연휴양림, 야영장

*** 안전개선과 주무관 최희주** (044-205-4213) / **어린이놀이시설 안전관리시스템**(www.cpf.go.kr)

6-2-1-2 연도별 어린이놀이시설 Children's Play Facility by Year

(2025. 12. 31. 기준) (As of December 31, 2025)

(단위: 개소) (Unit: Facility)

구분 Classification / 지역 Region	합 계 Total	주택단지 Housing Complex	도시공원 Urban Park	어린이집 Childcare Center	유치원 Kindergarten	학 교 School	기 타 Other
2015	**66,311**	32,658	8,913	8,665	6,325	7,571	2,179
2016	**68,528**	33,810	9,270	8,796	6,371	7,668	2,613
2017	**70,978**	35,074	9,604	8,849	7,724	6,392	3,335
2018	**73,569**	36,864	10,040	8,819	7,752	6,393	3,701
2019	**75,308**	38,123	10,396	8,681	7,643	6,421	4,044
2020	**77,036**	39,676	10,800	8,533	7,558	6,512	3,957
2021	**78,192**	40,567	11,056	8,424	7,600	6,644	3,901
2022	**79,656**	41,880	11,408	8,185	7,584	6,787	3,812
2023	**81,502**	43,234	11,750	7,759	7,505	6,801	4,453
2024	**83,388**	44,581	12,048	7,452	7,402	6,872	5,033
2025	**84,749**	45,673	12,329	7,090	7,327	6,917	5,413

*** 안전개선과 주무관 최희주** (044-205-4213) / **어린이놀이시설 안전관리시스템**(www.cpf.go.kr)

6-2-1-3 지역별 어린이놀이시설 안전검사 Safety Inspection of Children's Play Facility by Region

(2025. 12. 31. 기준) (As of December 31, 2025)

(단위: 개소) (Unit: Facility)

구분 Classification / 지역 Region	총 시설 수 Total Number of Facilities	검사완료 시설 수 Number of Facilities Inspected
합계 Total	**84,749**	**84,366**
서울 Seoul	10,916	10,866
부산 Busan	4,476	4,460
대구 Daegu	3,964	3,945
인천 Incheon	4,699	4,679
광주 Gwangju	2,668	2,659
대전 Daejeon	2,338	2,319
울산 Ulsan	2,023	2,000
세종 Sejong	1,005	1,004
경기 Gyeonggi	23,327	23,255
강원 Gangwon	3,246	3,239
충북 Chungbuk	3,164	3,153
충남 Chungnam	4,253	4,243
전북 Jeonbuk	3,580	3,545
전남 Jeonnam	3,513	3,488
경북 Gyeongbuk	4,719	4,683
경남 Gyeongnam	5,775	5,754
제주 Jeju	1,083	1,074

* **안전개선과 주무관 최희주** (044-205-4213) / **어린이놀이시설 안전관리시스템**(www.cpf.go.kr)

6-2-1-4 연도별 어린이놀이시설 안전검사 Safety Inspection of Children's Play Facility by Year

(2025. 12. 31. 기준) (As of December 31, 2025)

(단위: 개소) (Unit: Facility)

구분 Classification / 지역 Region	총 시설 수 Total Number of Facilities	검사완료 시설 수 Number of Facilities Inspected
2015	66,311	65,785
2016	68,528	68,141
2017	70,978	70,502
2018	73,569	73,029
2019	75,308	74,887
2020	77,036	76,548
2021	78,192	77,631
2022	79,656	79,091
2023	81,502	81,133
2024	83,388	82,830
2025	84,749	84,366

* **안전개선과 주무관 최희주** (044-205-4213) / **어린이놀이시설 안전관리시스템**(www.cpf.go.kr)

6-2-2 보행환경개선지구 지정
Designation of Pedestrian Environment Improvement Zone

6-2-2-1 지역별 보행환경개선지구 지정
Designation of Pedestrian Environment Improvement Zone by Region

(2025. 12. 31. 기준) (As of December 31, 2025) (단위: 개소) (Unit: Zone)

구분 Classification / 지역 Region	보행환경개선지구 Pedestrian Environment Improvement Zone	시·군·구 City, County, and District
합계 Total	216	
서울 Seoul	87	강남구(2), 강동구(3), 강북구, 강서구(5), 관악구(5), 광진구(5), 구로구, 금천구(2), 노원구(5), 동대문구(3), 마포구(2), 서대문구(2), 서초구(2), 성동구(4), 성북구(2), 송파구(5), 영등포구(3), 용산구, 은평구(7), 종로구(9), 중구(13), 중구·종로구(2), 중랑구(3) Gangnam-gu(2), Gangdong-gu(3), Gangbuk-gu, Gangseo-gu(5), Gwanak-gu(5), Gwangjin-gu(5), Guro-gu, Geumcheon-gu(2), Nowon-gu(5), Dongdaemun-gu(3), Mapo-gu(2), Seodaemun-gu, Seocho-gu(2), Seongdong-gu(4), Seongbuk-gu(2), Songpa-gu(5), Yeongdeungpo-gu(3), Yongsan-gu, Eunpyeong-gu(7), Jongno-gu(9), Jung-gu(13), Jung-gu·Jongno-gu(2), Jungnang-gu(3)
부산 Busan	18	금정구, 남구(3), 동구(3), 동래구, 북구(2), 사하구, 수영구, 연제구, 영도구(2), 해운대구(3) Geumjeong-gu, Nam-gu(3), Dong-gu(3), Dongnae-gu, Buk-gu(2), Saha-gu, Suyeong-gu, Yeonje-gu(1), Yeongdo-gu(2), Haeundae-gu(3)
대구 Daegu	8	남구, 달서구, 달성군, 동구(2), 북구, 서구(2) Nam-gu, Dalseo-gu, Dalseong-gun, Dong-gu(2), Buk-gu, Seo-gu(2)
인천 Incheon	9	강화군, 계양구, 남동구, 동구, 미추홀구, 부평구, 서구, 연수구, 중구 Ganghwa-gun, Gyeyang-gu, Namdong-gu, Dong-gu, Michuhol-gu, Bupyeong-gu, Seo-gu, Yeonsu-gu, Jung-gu
광주 Gwangju	3	동구(2), 북구 Dong-gu(2), Buk-gu
대전 Daejeon	10	동구, 중구, 서구(3), 유성구(3), 대덕구(2) Dong-gu, Jung-gu, Seo-gu(3), Yuseong-gu(3), Daedeok-gu(2)
울산 Ulsan	4	중구(2), 남구(2) Jung-gu(2), Nam-gu(2)
세종 Sejong	2	세종(2) Sejong(2)
경기 Gyeonggi	5	군포, 동두천, 용인(2), 파주 Gunpo, Dongducheon, Yongin(2), Paju
강원 Gangwon	5	원주, 강릉, 영월, 태백, 평창 Wonju, Gangneung, Yeongwol, Taebaek, Pyeongchang
충북 Chungbuk	12	청주(11), 단양 Cheongju(11), Danyang
충남 Chungnam	1	당진 Dangjin
전북 Jeonbuk	17	전주(7), 남원(6), 진안, 고창, 임실, 김제 Jeonju(7), Namwon(6), Jinan, Gochang, Imsil, Gimje
전남 Jeonnam	13	목포, 순천(3), 강진(3), 곡성, 구례, 고흥, 화순, 장흥, 장성 Mokpo, Suncheon(3), Gangjin(3), Gokseong, Gurye, Goheung, Hwasun, Jangheung, Jangseong
경북 Gyeongbuk	1	고령 Goryeong
경남 Gyeongnam	11	창원(7), 김해, 거제(2), 의령 Changwon(7), Gimhae, Geoje(2), Uiryeong
제주 Jeju	10	제주(5), 서귀포(5) Jeju(5), Seogwipo(5)

* 안전개선과 사무관 김동균 (044-205-4217)

6-2-2-2 연도별 보행환경개선지구 지정
Designation of Pedestrian Environment Improvement Zone by Year

(2025. 12. 31. 기준) (As of December 31, 2025) (단위: 개소) (Unit: Zone)

구분 Classification / 지역 Region	2016	2017	2018	2019	2020	2021	2022	2023	2024	2025
보행환경개선지구 Pedestrian Environment Improvement Zone	150	148	148	246	294	214	201	221	233	216

* 안전개선과 사무관 김동균 (044-205-4217)

6-2-3 어린이·노인·장애인 보호구역 지정
Designation of Protection Zones for Children, Senior Citizens, and Persons with Disabilities

6-2-3-1 지역별 어린이·노인·장애인 보호구역 지정
Designation of Protection Zones for Children, Senior Citizens, and Persons with Disabilities by Region

(2025. 12. 31. 기준) (As of December 31, 2025)

(단위: 개소) (Unit: Zone)

구분 Classification / 지역 Region	합 계 Total	어린이보호구역 Protection Zone for Children	노인보호구역 Protection Zone for Senior Citizens	장애인보호구역 Protection Zone for Persons with Disabilities
합계 Total	20,845	16,146	4,511	188
서 울 Seoul	1,882	1,658	195	29
부 산 Busan	893	804	82	7
대 구 Daegu	800	724	70	6
인 천 Incheon	937	641	284	12
광 주 Gwangju	583	506	61	16
대 전 Daejeon	625	454	163	8
울 산 Ulsan	461	324	134	3
세 종 Sejong	141	132	9	0
경 기 Gyeonggi	4,417	3,698	675	44
강 원 Gangwon	1,021	744	271	6
충 북 Chungbuk	1,351	722	619	10
충 남 Chungnam	1,999	1,033	957	9
전 북 Jeonbuk	1,014	953	60	1
전 남 Jeonnam	1,182	1,036	142	4
경 북 Gyeongbuk	1,610	1,175	432	3
경 남 Gyeongnam	1,426	1,205	217	4
제 주 Jeju	503	337	140	26

* 안전개선과 사무관 김동균 (044-205-4217)

[출처 : 경찰청]

6-2-3-2 연도별 어린이·노인·장애인 보호구역 지정

Designation of Protection Zones for Children, Senior Citizens, and Persons with Disabilities by Year

(2025. 12. 31. 기준) (As of December 31, 2025)

(단위: 개소) (Unit: Zone)

구분 Classification / 연도 Year	합 계 Total	어린이보호구역 Protection Zone for Children	노인보호구역 Protection Zone for Senior Citizens	장애인보호구역 Protection Zone for Persons with Disabilities
2016	17,531	16,355	1,107	69
2017	17,939	16,555	1,299	85
2018	18,494	16,765	1,639	90
2019	18,941	16,912	1,932	97
2020	19,269	16,896	2,287	86
2021	19,551	16,759	2,673	119
2022	19,954	16,641	3,194	119
2023	20,304	16,490	3,679	135
2024	20,514	16,308	4,042	164
2025	20,845	16,146	4,511	188

주) 보호구역 지정관리 : 어린이보호구역(1995년~), 노인보호구역(2008년~), 장애인보호구역(2012년~)

* **안전개선과 사무관 김동균** (044-205-4217)

[출처 : 경찰청]

6-2-4 안전신문고 운영
Operation of Safety e-Report

6-2-4-1 지역별 안전신고 처리 Safety Report Processing by Region

(2025. 12. 31. 기준) (As of December 31, 2025)

(단위: 건) (Unit: Report)

구분 Classification / 지역 Region	합계 Total	수용 Accepted	일부수용 Partially Accepted	불수용 Not Accepted	검토 중 Under Review	기 완료 Already Resolved	기타 Other	취하 Withdrawn
합계 Total	**12,561,447**	**8,742,608**	**1,059,109**	**1,702,030**	**65,877**	**18,123**	**728,604**	**245,096**
서울 Seoul	**1,891,517**	1,257,019	187,539	270,032	9,613	7,648	121,311	38,355
부산 Busan	**845,040**	591,658	71,508	112,174	2,420	649	49,897	16,734
대구 Daegu	**605,659**	425,689	42,733	94,048	3,479	1,073	26,978	11,659
인천 Incheon	**886,949**	612,823	81,691	108,042	3,050	1,003	65,097	15,243
광주 Gwangju	**500,791**	364,304	30,348	68,061	1,938	347	26,260	9,533
대전 Daejeon	**595,017**	442,338	35,485	80,297	1,343	1,636	24,446	9,472
울산 Ulsan	**372,388**	281,076	15,425	46,379	2,094	358	21,267	5,789
세종 Sejong	**95,396**	66,500	9,109	11,024	455	74	5,415	2,819
경기 Gyeonggi	**3,606,052**	2,490,718	283,752	502,222	17,214	1,536	244,530	66,080
강원 Gangwon	**255,145**	172,529	23,090	37,981	2,267	189	13,099	5,990
충북 Chungbuk	**456,610**	335,685	37,182	55,268	1,730	170	18,577	7,998
충남 Chungnam	**479,218**	331,349	45,568	65,440	3,269	2,051	21,802	9,739
전북 Jeonbuk	**368,163**	260,175	40,466	41,133	5,168	597	12,831	7,793
전남 Jeonnam	**336,667**	242,866	34,128	36,289	2,437	225	12,734	7,988
경북 Gyeongbuk	**469,028**	323,334	43,031	66,862	5,106	188	20,049	10,458
경남 Gyeongnam	**691,228**	470,968	71,105	90,158	3,593	334	37,707	17,363
제주 Jeju	**106,579**	73,577	6,949	16,620	701	45	6,604	2,083

#주1) 작성기준: 단일부처, 다부처 답변 기준으로 작성
#주2) 기 완료: 신고 접수 후 처리 이전에 완료된 사항임
#주3) 기타: 내용 불분명, 가입신청, 테스트, 정책제안, 법령검토, 시스템 개선 등으로 신고된 사항
#주4) 처리기관의 사후처리 등에 따라 처리 구분별(수용, 일부수용, 불수용 등) 건은 일부 변경 가능

*** 안전개선과 주무관 강복희** (044-205-4231) / **안전신문고**(www.safetyreport.go.kr)

6-2-4-2 연도별 안전신고 Safety Report by Year

(2025. 12. 31. 기준) (As of December 31, 2025)

(단위: 건) (Unit: Report)

지역 Region / 연도 Year	2020	2021	2022	2023	2024	2025
합계 Total	**1,889,200**	**4,940,870**	**5,654,076**	**7,528,979**	**12,434,938**	**12,561,447**
서울 Seoul	214,130	591,551	657,880	896,501	1,840,121	1,891,517
부산 Busan	133,400	336,151	374,128	502,648	856,977	845,040
대구 Daegu	129,663	293,558	356,467	438,827	611,267	605,659
인천 Incheon	171,056	371,571	408,431	529,909	862,534	886,949
광주 Gwangju	89,702	232,693	279,935	346,945	520,691	500,791
대전 Daejeon	95,716	289,521	326,119	419,878	649,350	595,017
울산 Ulsan	65,826	147,610	168,121	230,868	345,322	372,388
세종 Sejong	13,724	39,068	39,012	50,170	85,337	95,396
경기 Gyeonggi	448,481	1,337,029	1,536,635	2,125,056	3,562,017	3,606,052
강원 Gangwon	41,573	101,914	129,136	167,023	242,288	255,145
충북 Chungbuk	68,663	170,521	227,790	292,544	431,679	456,610
충남 Chungnam	66,536	187,214	229,032	321,286	517,262	479,218
전북 Jeonbuk	76,997	156,941	181,263	220,803	321,675	368,163
전남 Jeonnam	74,731	150,166	157,597	213,675	324,593	336,667
경북 Gyeongbuk	69,048	186,936	202,480	286,472	463,595	469,028
경남 Gyeongnam	103,821	280,580	308,725	397,998	683,083	691,228
제주 Jeju	26,133	67,846	71,325	88,376	117,147	106,579
기타 Other	-	-	-	-	-	-

* **안전개선과 주무관 강복희** (044-205-4231) / **안전신문고**(www.safetyreport.go.kr)

6-2-4-3 분야별 안전신고 Safety Report by Category

(2025. 12. 31. 기준) (As of December 31, 2025) (단위: 건) (Unit: Report)

구분 Classification / 연도 Year	총계 Total	안전신고 Safety	불법주정차 Illegal Stopping and Parking	생활불편신고 Daily Inconvenience	자동차·교통위반 Vehicle and Traffic Violation	코로나19신고 COVID-19 Report
2020	**1,889,200**	709,339	1,091,366	24,212	-	64,283
2021	**4,940,870**	1,397,797	2,846,712	477,542	-	218,819
2022	**5,654,076**	1,607,869	3,431,971	586,283	-	27,953
2023	**7,528,979**	1,038,893	4,896,144	729,075	863,816	1,051
2024	**12,434,938**	1,004,694	5,909,541	805,363	4,715,340	-
2025	**12,561,447**	1,040,524	5,449,492	821,637	5,249,794	-

주1) 2020년 12월부터 생활불편신고 앱을 안전신문고로 통합
주2) 자동차·교통위반 '23.4.1. 신규 개통

분 야 Report Category	주요 신고내용 Reportable Issues
안전신고 Safety	도로·시설물 파손 및 고장, 건설·해체공사장 위험, 대기·수질 오염, 지하수 미등록 시설·방치 등 안전 위험요소 Safety hazards such as damaged or malfunctioning roads and facilities, hazards at construction and demolition sites, air and water pollution, unregistered groundwater facilities, and abandoned wells
불법주정차 Illegal Stopping and Parking	소화전, 교차로 모퉁이, 버스정류소, 횡단보도, 어린이 보호구역, 장애인 전용구역, 소방차 전용구역, 친환경자동차 충전구역 등 불법 주정차 Illegal stopping or parking near fire hydrants, intersection corners, bus stops, crosswalks, and protection zones for children, or in accessible parking spaces, fire engine access zones, and environment-friendly vehicle charging spaces
생활불편신고 Daily Inconvenience	불법 광고물, 자전거·이륜차 방치, 쓰레기 투기, 에너지 과소비, 청소년 유해업소 등 생활 불편 사항 Daily-life inconveniences such as illegal advertisements, abandoned bicycles and motorcycles, illegal waste dumping, excessive energy consumption, and establishments harmful to juveniles
자동차·교통위반 Vehicle and Traffic Violation	교통위반, 이륜차 위반, 자동차 안전신고, 버스전용차로 위반, 번호판 규정 위반 등 교통법규 위반사항 Traffic and motorcycle violations, motor vehicle safety violations, bus-only lane violations, license plate violations, and other violations of traffic law
코로나19신고 COVID-19 Report	자가격리 무단이탈, 출입자 관리위반, 마스크 미착용 등 코로나 19 안전수칙 위반사항 Violations of COVID-19 safety rules, such as unauthorized departure from self-quarantine, violations of visitor-management requirements, and failure to wear a mask

* **안전개선과 주무관 강복희** (044-205-4231) / **안전신문고**(www.safetyreport.go.kr)

6-2-5 안전모니터봉사단
Safety Monitor Volunteer Group

6-2-5-1 지역별 안전모니터봉사단 인원 및 신고
Safety Monitor Volunteer Group Membership and Reports by Region

(2025. 12. 31. 기준) (As of December 31, 2025)

(단위: 건) (Unit: Report)

지역 Region / 연도 Year	인원(명) Number of Members	분야별 신고 Report by Category					
		총계 Total	안전신고 Safety	불법주정차 Illegal Stopping and Parking	생활불편신고 Daily Inconvenience	자동차·교통위반 Vehicle and Traffic Violation	코로나19신고 COVID-19 Report
합계 Total	42,452	86,635	61,087	6,970	13,161	5,417	-
서울 Seoul	1,468	9,545	8,241	260	798	246	-
부산 Busan	387	1,168	232	102	53	781	-
대구 Daegu	452	14,971	9,615	348	4,971	37	-
인천 Incheon	960	12,183	10,137	142	1,686	218	-
광주 Gwangju	3,106	21,254	18,631	236	2,326	61	-
대전 Daejeon	2,242	3,177	2,276	470	63	368	-
울산 Ulsan	169	1,095	782	99	169	45	-
세종 Sejong	61	870	254	140	197	279	-
경기 Gyeonggi	21,335	9,482	3,782	3,842	411	1,447	-
강원 Gangwon	167	853	689	31	111	22	-
충북 Chungbuk	1,268	565	287	96	140	42	-
충남 Chungnam	4,257	1,209	714	254	137	104	-
전북 Jeonbuk	179	3,263	2,317	122	52	772	-
전남 Jeonnam	609	778	584	126	57	11	-
경북 Gyeongbuk	3,807	1,423	691	486	85	161	-
경남 Gyeongnam	1,233	4,542	1,678	166	1,880	818	-
제주 Jeju	752	257	177	50	25	5	-

주) 자동차·교통위반 '23.4.1. 신규 개통

* **안전개선과 주무관 김성렬** (044-205-4236) / **안전신문고**(www.safetyreport.go.kr)

6-2-5-2 연도별 안전모니터봉사단 인원 및 신고

Safety Monitor Volunteer Group Membership and Reports by Year

(2025. 12. 31. 기준) (As of December 31, 2025)

(단위: 건) (Unit: Report)

구분 Classification / 연도 Year	인원(명) Number of Members	분야별 신고 Report by Category							
		총계 Total	교통안전 Traffic Safety	시설안전 Facility Safety	생활안전 Community Safety	사회안전 Public Safety	학교안전 School Safety	산업안전 Industrial Safety	기 타 Other
2016	78,992	19,052	2,929	12,847	1,600	336	277	896	167
2017	77,187	29,291	4,022	17,192	3,142	2,365	295	1,897	378
2018	47,579	44,368	7,292	22,021	4,110	4,005	508	4,025	2,407

[출처: (사)안전모니터봉사단중앙회, 안전모니터봉사단 홈페이지 등록 회원]

주) 2018년 인원수는 안전모니터봉사단 회원 DB 및 안전신고 기능 통합('18.12월)으로 현행화, 신고 통계는 안전신문고와 안전모니터봉사단 홈페이지를 통한 안전신고 건수임

구분 Classification / 연도 Year	인원(명) Number of Members	분야별 신고 Report by Category					
		총계 Total	안전신고 Safety	불법주정차 Illegal Stopping and Parking	생활불편신고 Daily Inconvenience	자동차·교통위반 Vehicle and Traffic Violation	코로나19신고 COVID-19 Report
2019	49,455	57,634	50,813	6,821	-	-	-
2020	49,083	57,188	48,768	7,822	391	-	207
2021	50,214	58,121	43,922	5,325	8,709	-	165
2022	46,090	66,415	51,096	4,362	10,910	-	47
2023	44,915	90,199	61,140	7,113	18,654	3,289	3
2024	42,215	107,628	71,529	10,509	19,330	6,260	-
2025	42,452	86,635	61,087	6,970	13,161	5,417	-

#주1) 2020년 12월부터 생활불편신고 앱을 안전신문고로 통합

#주2) 자동차·교통위반 '23.4.1. 신규 개통

*** 안전개선과 주무관 김성렬** (044-205-4236) / **안전신문고**(www.safetyreport.go.kr)

6-2-6 물놀이 안전사고
Water-Related Incident

6-2-6-1 지역별 물놀이 안전사고 Water-Related Incident by Region

(2025. 12. 31. 기준) (As of December 31, 2025)

(단위: 명, 건) (Unit: Person, Accident)

구분 Classification / 지역 Region	인명피해(명) Fatality			건수 Number of Accidents
	합계 Total	사망 Death	실종 Missing	
합계 Total	17	17	-	14
서울 Seoul	-	-	-	-
부산 Busan	1	1	-	1
대구 Daegu	-	-	-	-
인천 Incheon	2	2	-	2
광주 Gwangju	-	-	-	-
대전 Daejeon	-	-	-	-
울산 Ulsan	1	1	-	1
세종 Sejong	-	-	-	-
경기 Gyeonggi	-	-	-	-
강원 Gangwon	-	-	-	-
충북 Chungbuk	-	-	-	-
충남 Chungnam	6	6	-	3
전북 Jeonbuk	1	1	-	1
전남 Jeonnam	-	-	-	-
경북 Gyeongbuk	2	2	-	2
경남 Gyeongnam	1	1	-	1
제주 Jeju	3	3	-	3

* 재난안전점검과 주무관 김영기 (044-205-4265)

6-2-6-2 연도별 물놀이 안전사고 Water-Related Incident by Year

(2025. 12. 31. 기준) (As of December 31, 2025) (단위: 명, 건) (Unit: Person, Accident)

구분 Classification / 연도 Year	인명피해(명) Fatality									건수 Number of Accidents
	합계 Total	사망 Death				실종 Missing				
		소계 Subtotal	남 Male	여 Female	미상 Unknown	소계 Subtotal	남 Male	여 Female	미상 Unknown	
2015	36	36	32	4	-	-	-	-	-	33
2016	35	35	33	2	-	-	-	-	-	34
2017	37	37	32	5	-	-	-	-	-	36
2018	33	33	29	4	-	-	-	-	-	32
2019	28	28	27	1	-	-	-	-	-	27
2020	25	25	25	-	-	-	-	-	-	25
2021	24	24	24	-	-	-	-	-	-	23
2022	26	26	23	3	-	-	-	-	-	26
2023	19	19	17	2	-	-	-	-	-	16
2024	18	18	17	1	-	-	-	-	-	17
2025	17	17	16	1	-	-	-	-	-	14

#주1) 물놀이 안전사고는 6~8월(3개월) 동안 하천, 계곡, 해수욕장 등에서 물놀이 중에 인명피해가 발생한 사고
#주2) 2009년부터 물놀이 안전시설 설치사업비 지원 등 정부차원의 집중적인 관리로 감소추세

*** 재난안전점검과 주무관 김영기** (044-205-4265)

6-2-6-3 장소별 물놀이 안전사고 Accident During Water Recreation by Location

(2025. 12. 31. 기준) (As of December 31, 2025) (단위: 명) (Unit: Person)

구분 Classification / 연도 Year	합계 Total	하천(강) River	해수욕장 Beach	계곡 Valley	유원지 Recreation Area	저수지 Reservoir	기타 Other
2015	36	21	4	6	1	-	4
2016	35	19	3	1	-	-	12
2017	37	22	5	4	-	-	6
2018	33	11	6	9	1	-	6
2019	28	3	8	12	-	-	5
2020	25	12	3	7	-	-	3
2021	24	11	5	7	-	-	1
2022	26	6	10	5	-	-	5
2023	19	5	6	8	-	-	-
2024	18	5	1	6	-	-	6
2025	17	5	2	2	-	-	8

주) 기타지역은 바닷가(갯벌, 해변)에서 발생한 물놀이 사고

*** 재난안전점검과 주무관 김영기** (044-205-4265)

6-2-7 지역축제 안전사고
Accident at Local Festival

6-2-7-1 지역별 지역축제 안전사고 Accident at Local Festival by Region

(2025. 12. 31. 기준) (As of December 31, 2025)

(단위: 건, 명) (Unit: Accident, Person)

구분 Classification / 지역 Region	발생건수(건) Number of Accidents	인명피해(명) Casualty		
		합 계 Total	사 망 Death	부 상 Injury
합계 Total	3	5	-	5
서 울 Seoul	-	-	-	-
부 산 Busan	-	-	-	-
대 구 Daegu	-	-	-	-
인 천 Incheon	-	-	-	-
광 주 Gwangju	-	-	-	-
대 전 Daejeon	-	-	-	-
울 산 Ulsan	1	1	-	1
세 종 Sejong	-	-	-	-
경 기 Gyeonggi	1	1	-	1
강 원 Gangwon	1	3	-	3
충 북 Chungbuk	-	-	-	-
충 남 Chungnam	-	-	-	-
전 북 Jeonbuk	-	-	-	-
전 남 Jeonnam	-	-	-	-
경 북 Gyeongbuk	-	-	-	-
경 남 Gyeongnam	-	-	-	-
제 주 Jeju	-	-	-	-

* 재난안전점검과 주무관 이효림 (044-205-4242)

6-2-7-2 연도별 지역축제 안전사고 Accident at Local Festival by Year

(2025. 12. 31. 기준) (As of December 31, 2025)

(단위: 건, 명) (Unit: Accident, Person)

구분 Classification / 연도 Year	발생건수(건) Number of Accidents	인명피해(명) Casualty		
		합 계 Total	사 망 Death	부 상 Injury
2015	2	2	2	-
2016	-	-	-	-
2017	5	7	-	7
2018	4	8	2	6
2019	5	15	-	15
2020	-	-	-	-
2021	-	-	-	-
2022	11	17	-	17
2023	1	1	-	1
2024	3	20	-	20
2025	**3**	**5**	-	**5**

주) 순간 최대 관람객 3천 명 이상의 지역축제장에서 발생한 인명피해 사고(재난 및 안전관리 기본법 제66조의11)

*** 재난안전점검과 주무관 이효림** (044-205-4242)

6-2-8 안전문화운동 추진 중앙협의회
Central Council for the Promotion of the Safety Culture Movement

(2025. 12. 31. 기준) (As of December 31, 2025) (단위: 개) (Unit: Number)

분과 Subcommittee	민간단체 Private Organization	공공기관 Public Institution
계 Total	45	9
생활안전 Community Safety	한국어린이안전재단, 녹색어머니중앙회, 대한숙박업중앙회, 안전모니터봉사단중앙회, 안전생활실천시민연합, 어머니포순이봉사단, 한국레저안전협회, 한국생활안전연합, 한국안전교육강사협회, 한국자유총연맹, 국민안전교육협회, 한국노인생활안전연구회 Korea Children Safety Foundation, The Green Mothers' Society of Korea, Korea Lodging Industry Association, The Federation of Safety-Monitoring Corps, Citizens' Coalition for Safety, Mother's Volunteer Corps, Korea Leisure Safety Association, Korean Association of Safety Education Instructors, Korea Freedom Federation, Kookmin Safety Education Association, Korea Association for Research of Senior Life Safety	한국가스안전공사, 한국소비자원, 한국승강기안전공단, 한국전기안전공사 Korea Gas Safety Corporation, Korea Consumer Agency, Korea Elevator Safety Agency, Korea Electrical Safety Corporation
교통안전 Traffic Safety	사랑실은교통봉사대, 새마을교통봉사대, 세이프키즈코리아, 손해보험협회, 어린이안전학교, 안전지도사중앙회, 전국모범운전자연합회, 한국안전시민연합, 한국자전거단체협의회, 유·도선안전협회, 대한교통장애인안전협회 Sarang Traffic Volunteer Corps, Saemaul Traffic Volunteer Corps, Safe Kids Korea, General Insurance Association of Korea, Children's Safety School, Central Association of Safety Instructors, Korea Best Drivers Association, Korea Bicycle Council, Excursion Ship and Ferry Safety Association, Korea Safety Association for Persons with Disabilities Caused by Traffic Accidents	한국교통안전공단, 한국도로교통공단, 한국도로공사 Korea Transportation Safety Authority, Korea Road Traffic Authority, Korea Expressway Corporation
사회안전 Public Safety	패트롤맘, 대한영양사협회, 바르게살기운동중앙협의회, 새마을운동중앙회, 푸른나무재단, 한국구명구급협회, 한국사회복지사협회, 한국외식업중앙회, 국민안전역량협회 Patrol Mom, The Korean Dietetic Association, The Society for a Better Tomorrow, Korea Saemaul Undong Center, The Blue Tree Foundation, Korea Emergency Medical Association, Korea Association of Social Workers, Korea Foodservice Industry Association, National Safety Competency Association	
재난안전 Disaster Safety	전국재해구호협회, 한국기독교총연합회, 한국화재보험협회, 한국재난정보학회, 한국사고장애인연합회, 한국방재안전학회, 재난구호사협회, 한국교육시설안전원 Hope Bridge Korea Disaster Relief Association, The Christian Council of Korea, Korean Fire Protection Association, The Korean Society of Disaster Information, Korea Disabled Person's Federation, Korean Society of Disaster and Security, Association of Disaster Relief Specialists, Korea Institute of Educational Facility Safety	한국언론진흥재단 Korea Press Foundation
산업안전 Industrial Safety	대한산업보건협회, 대한건설협회, 대한산업안전협회, 안전보호구협회, 한국안전진흥협회 Korean Industrial Health Association, Construction Association of Korea, Korea Industrial Safety Association, Korea Safety Equipment Association, Korea Safety Promotion Association	한국산업안전보건공단 Korea Occupational Safety and Health Agency

* **안전문화교육과 주무관 김현지** (044-205-4273)

6-2-9 찾아가는 안전체험교실
Outreach Safety Training Program

6-2-9-1 찾아가는 안전체험교실 운영 Operation of the Outreach Safety Training Program

(2025. 12. 31. 기준) (As of December 31, 2025) (단위: 명) (Unit: Person)

구분 Classification / 지역 Region	운영일자 Date	체험 및 참여인원 Training and Participant			
		소 계 Subtotal	어린이 Child	학부모 · 성인 Parent and Other Adult	자원봉사 Volunteer
계 Total		**51,920**	**30,238**	**21,267**	**415**
서울 용산 Seoul Yongsan	4.2.(수)~4.3.(목)	2,500	1,570	888	42
인천 Incheon	4.5.(토)~4.6.(일)	15,000	7,240	7,750	10
경기 과천 Gyeonggi Gwacheon	4.11.(금)~4.12.(토)	3,235	2,080	1,120	35
세종(국민안전의 날) Sejong (National Safety Day)	4.16.(수)~4.17.(목)	2,700	2,100	562	38
서울 도봉 Seoul Dobong	4.21.(월)~4.22.(화)	2,200	1,720	447	33
충남 당진 Chungnam Dangjin	4.24.(목)~4.25.(금)	2,800	1,960	832	8
충북 음성 Chungbuk Eumseong	4.29.(화)~4.30.(수)	4,200	370	3,809	21
충북 보은 Chungbuk Boeun	5.12.(월)~5.13.(화)	300	210	73	17
전북 남원 Jeonbuk Namwon	5.16.(금)~5.17.(토)	2,200	1,800	366	34
전남 광양 Jeonnam Gwangyang	5.23.(금)~5.24.(토)	2,000	1,370	613	17
경북 울릉 Gyeongbuk Ulleung	5.29.(목)~5.30.(금)	220	180	40	-
대구 수성 Daegu Suseong	6.4.(수)~6.5.(목)	500	360	127	13
경기(어린이안전박람회) Gyeonggi (Children's Safety Expo)	7.24.(목)~7.26.(토)	2,280	1,790	458	32
경기 안성 Gyeonggi Anseong	9.8.(월)~9.9.(화)	570	528	42	-
충남 계룡 Chungnam Gyeryong	9.11.(목)~9.12.(금)	735	690	25	20
경기(안전산업박람회) Gyeonggi (Korea Safety Expo)	9.17.(수)~9.19.(금)	1,500	1,070	400	30
경남 사천 Gyeongnam Sacheon	9.27.(토)~9.28.(일)	300	220	80	-
경남 의령 Gyeongnam Uiryeong	10.10.(금)~10.11.(토)	300	190	110	-
서울 강동 Seoul Gangdong	10.17.(금)~10.19.(일)	6,000	3,700	2,300	-
경남 거창 Gyeongnam Geochang	10.31.(금)~11.1.(토)	1,500	980	480	40
한국수자원공사 Korea Water Resources Corporation (K-Water)	11.6.(목)	560	110	425	25
대한송유관공사 Daehan Oil Pipeline Corporation	11.21.(금)	320	-	320	-

주) 안전체험교실 : 민·관 협업으로 안전체험시설이 없는 지역으로 찾아가 생활안전교육 진행
- 지역에 안전체험시설이 없거나 기존에 '찾아가는 안전체험교실' 을 운영하지 않았던 지역 우선 선정

*** 안전문화교육과 주무관 한지성** (044-205-4276)

6-2-9-2 연도별 찾아가는 안전체험교실 운영 Operation of the Outreach Safety Training Program by Year

(2025. 12. 31. 기준) (As of December 31, 2025)

(단위: 개, 회, 명) (Unit: Number, Session, Person)

구분 Classification / 연도 Year	지방자치단체 수 Local Government	운영횟수 Session	체험 및 참여인원 Training and Participant			
			소 계 Subtotal	어린이 Child	학부모 · 성인 Parent and Other Adult	자원봉사 Volunteer
2013[1)]	15	30	99,676	73,060	25,016	1,600
2014	19	38	74,114	55,780	15,785	2,549
2015	19	38	73,830	58,680	13,006	2,144
2016	19	38	75,608	61,380	11,660	2,568
2017	19	38	70,818	59,659	8,771	2,388
2018	19	40	81,951	71,261	8,619	2,071
2019	16	31	63,720	50,508	11,818	1,394
2020[2)]	-	-	-	-	-	-
2021	17	34	14,526	13,225	1,301	-
2022	26	34	25,743	23,784	1,529	430
2023	26	46	31,272	18,499	12,394	379
2024	23	43	51,022	27,567	23,065	390
2025	22	45	51,920	30,238	21,267	415

주1) 2013년부터 찾아가는 안전체험교실 운영
주2) 2020년 미운영

*** 안전문화교육과 주무관 한지성** (044-205-4276)

6-2-10 국민안전체험관
Public Safety Experience Center

(2025. 12. 31. 기준) (As of December 31, 2024)

(단위: 개) (Unit: Number)

구분 Classification / 지역 Region	계 Total	대형 Large		중형 Medium	소형 Small
		일반 General	특성화 Specialized		
합계 Total	14	9	2	3	-
서울 Seoul	1	1	-	-	-
부산 Busan	1	1	-	-	-
대구 Daegu	-	-	-	-	-
인천 Incheon	1	-	1	-	-
광주 Gwangju	1	1	-	-	-
대전 Daejeon	1	1	-	-	-
울산 Ulsan	1	-	1	-	-
세종 Sejong	-	-	-	-	-
경기 Gyeonggi	3	3	-	-	-
강원 Gangwon	-	-	-	-	-
충북 Chungbuk	1	-	-	1	-
충남 Chungnam	-	-	-	-	-
전북 Jeonbuk	-	-	-	-	-
전남 Jeonnam	1	1	-	-	-
경북 Gyeongbuk	1	1	-	-	-
경남 Gyeongnam	1	-	-	1	-
제주 Jeju	1	-	-	1	-

주1) 국민안전체험관 : 「재난 및 안전관리 기본법」제66조의4제4항 및 「국민 안전교육 진흥 기본법」시행령 제9조에 근거를 두고, 행정안전부에서 예산을 지원받아 건립한 안전체험시설

주2) 체험관 구분(체험시설 전용면적, 체험존 개수) : 대형(1,500㎡ 이상, 6개 이상), 특성화(1,500㎡ 이상, 특성 1개+일반),중형(900㎡ 이상~1,500㎡ 미만, 3개 이상), 소형(900㎡ 미만, 1개 이상)

주3) 현재 건립 중(예정)인 국민안전체험관 포함

*** 안전문화교육과 주무관 이대국** (044-205-4278)

6-2-11 승강기 보유 및 안전사고
Elevator Inventory and Accident

6-2-11-1 지역별 승강기 설치 Elevator Installation by Region

(2025. 12. 31. 기준) (As of December 31, 2025)

(단위: 대) (Unit: Number)

구분 Classification / 지역 Region	합 계 Total	승객용 Passenger Elevator	화물용 Freight Elevator	에스컬레이터 Escalator	소형화물용 Dumbwaiter	휠체어 리프트 Wheelchair Lift
합계 Total	**885,932**	**793,290**	**39,164**	**41,935**	**6,736**	**4,803**
서울 Seoul	**173,796**	152,166	6,676	12,821	1,211	922
부산 Busan	**55,108**	48,295	2,622	3,359	597	235
대구 Daegu	**37,657**	33,741	1,193	2,163	220	340
인천 Incheon	**50,183**	43,288	3,094	3,387	276	138
광주 Gwangju	**25,675**	23,976	631	772	194	102
대전 Daejeon	**27,794**	25,248	969	1,212	240	125
울산 Ulsan	**18,808**	17,353	725	563	104	59
세종 Sejong	**7,737**	7,085	193	405	25	29
경기 Gyeonggi	**246,906**	219,691	13,416	11,321	1,508	970
강원 Gangwon	**24,941**	23,153	663	631	232	262
충북 Chungbuk	**28,198**	25,190	1,863	675	286	184
충남 Chungnam	**39,273**	35,923	1,877	929	332	212
전북 Jeonbuk	**26,518**	24,637	792	641	277	171
전남 Jeonnam	**24,435**	22,962	613	462	243	155
경북 Gyeongbuk	**34,797**	31,620	1,553	794	321	509
경남 Gyeongnam	**47,553**	43,414	2,008	1,477	440	214
제주 Jeju	**16,553**	15,548	276	323	230	176

* **승강기정책과 주무관 염철민** (044-205-4292) / 국가승강기정보센터(www.elevator.go.kr)

[출처 : 국가승강기정보센터]

6-2-11-2 연도별 승강기 설치 Elevator Installation by Year

(2025. 12. 31. 기준) (As of December 31, 2025) (단위: 대) (Unit: Number)

구분 Classification / 연도 Year	합 계 Total	승객용 Passenger Elevator	화물용 Freight Elevator	에스컬레이터 Escalator	소형화물용 Dumbwaiter	휠체어 리프트 Wheelchair Lift
2016	598,489	522,481	33,685	30,631	8,613	3,079
2017	641,435	562,949	34,474	32,371	8,386	3,273
2018	683,641	602,786	35,242	33,927	8,176	3,510
2019	718,795	635,944	35,889	35,180	7,878	3,904
2020	757,290	671,701	36,550	37,133	7,556	4,350
2021	780,467	693,372	36,941	38,300	7,391	4,463
2022	811,602	723,024	37,650	39,154	7,207	4,567
2023	840,049	750,081	38,331	39,964	7,074	4,599
2024	866,669	774,960	38,867	41,228	6,904	4,710
2025	885,928	793,290	39,164	41,935	6,736	4,803

주) 합계는 연도별 승강기 누적 설치 대수임 [출처 : 국가승강기정보센터]

*** 승강기정책과 주무관 염철민** (044-205-4292) / **국가승강기정보센터**(www.elevator.go.kr)

6-2-11-3 승강기 안전사고 발생 Elevator Accident by Region

(2025. 12. 31. 기준) (As of December 31, 2025) (단위: 건, 명) (Unit: Accident, Person)

구분 Classification / 지역 Region	안전사고(건) Accident	사망자수(명) Death
합 계 Total	59	7
서 울 Seoul	12	2
부 산 Busan	5	-
대 구 Daegu	3	-
인 천 Incheon	3	-
광 주 Gwangju	3	-
대 전 Daejeon	2	-
울 산 Ulsan	-	-
세 종 Sejong	1	-
경 기 Gyeonggi	17	3
강 원 Gangwon	-	-
충 북 Chungbuk	-	-
충 남 Chungnam	2	-
전 북 Jeonbuk	3	-
전 남 Jeonnam	1	-
경 북 Gyeongbuk	3	1
경 남 Gyeongnam	3	1
제 주 Jeju	1	-

*** 승강기정책과 주무관 최고정** (044-205-4295) / **국가승강기정보센터**(www.elevator.go.kr) [출처 : 국가승강기정보센터]

6-2-11-4 연도별 승강기 안전사고 Elevator Accident by Year

(2025. 12. 31. 기준) (As of December 31, 2025) (단위: 건, 명) (Unit: Case, Person)

구분 Classification / 연도 Year	안전사고(건) Accident					인명피해(명) Casualty			
	계 Total	승객용 Passenger Elevator	화물용 Freight Elevator	에스컬레이터 Escalator	휠체어리프트 Wheelchair Lift	합계 Total	사망 Death	중상 Serious Injury	경상 Minor Injury
2016	**44**	19	3	20	2	**45**	4	41	-
2017	**27**	14	2	10	1	**29**	3	26	-
2018	**21**	9	1	11	-	**24**	3	21	-
2019	**72**	37	2	32	1	**77**	3	74	-
2020	**86**	49	5	32	-	**91**	10	81	-
2021	**75**	47	5	22	1	**80**	5	75	-
2022	**55**	17	3	35	-	**56**	4	52	-
2023	**42**	25	3	14	-	**43**	6	37	-
2024	**47**	26	7	14	-	**48**	11	37	-
2025	**59**	34	4	21	-	**59**	7	52	-

[출처 : 국가승강기정보센터]

#주1) 승강기 안전사고 : 건축물이나 고정된 시설물에 설치되어 일정한 경로에 따라 사람이나 화물을 승강장으로 옮기는 데에 사용되는 시설로서 엘리베이터, 에스컬레이터, 휠체어리프트 등에서 발생되는 사고

#주2) 안전사고 통계관리 기준 : (중대사고) 1. 사망자, 2. 사고발생일로부터 7일 이내에 실시된 의사의 최초 진단결과 1주일 이상의 입원치료 또는 3주 이상의 치료가 필요한 상해

*** 승강기정책과 주무관 최고정** (044-205-4295) / **국가승강기정보센터**(www.elevator.go.kr)

6-2-11-5 원인별 승강기 안전사고 Elevator Safety Accidents by Cause

(2025. 12. 31. 기준) (As of December 31, 2025) (단위 : 건) (Unit : Case)

구분 Classification / 연도 Year	합계 Total	이용자과실 User Error	작업자과실 Operator Error	관리주체과실 Managing Body Error	유지관리업체 과실 Maintenance Company Error	제조업체과실 Manufacturer Error	기타 Other
2016	44	18	4	2	9	1	10
2017	27	13	2	2	6	-	4
2018	21	10	-	3	5	1	2
2019	72	38	11	3	6	1	13
2020	86	40	12	6	10	1	17
2021	75	23	14	5	13	-	20
2022	55	36	5	1	3	-	10
2023	42	19	5	3	4	-	11
2024	47	25	9	-	6	-	7
2025	59	25	10	3	7	-	14

#주1) 기타 : 원인 미상 등 원인별 분류범위에 해당하지 않는 사고

[출처 : 국가승강기정보센터]

#주2) 사고원인별 통계는 승강기사고조사위원회의 심의·의결 결과에 따라 내용이 변경 될 수 있음

*** 승강기정책과 주무관 최고정** (044-205-4295) / **국가승강기정보센터**(www.elevator.go.kr)

6-2-11-6 연령별 승강기 안전사고 Elevator Safety Accidents by Age

(2025. 12. 31. 기준) (As of December 31, 2025)

(단위: 명) (Unit: Person)

구분 Classification / 연도 Year	합계 Total	14세 이하 14 and Under	15세 이상~ 64세 이하 15-64	65세 이상 65 and Over
2016	45	4	26	15
2017	29	3	15	11
2018	24	1	10	13
2019	77	5	44	28
2020	91	5	56	30
2021	80	4	50	26
2022	56	1	25	30
2023	43	3	24	16
2024	48	1	24	23
2025	59	2	35	22

* **승강기정책과 주무관 최고정** (044-205-4295) / **국가승강기정보센터**(www.elevator.go.kr)

6-2-12 승강기 불법운행 점검
Inspection of Illegal Elevator Operation

6-2-12-1 지역별 승강기 불법운행 점검 Inspection of Illegal Elevator Operation by Region

(2025. 12. 31. 기준) (As of December 31, 2025)

(단위: 대, 일) (Unit: Unit, Day)

구분 Classification / 지역 Region	점검대상(대) Elevator subject to Inspection	점검일수(일) Inspection Day	불법운행(대) Illegally Operated Elevator
합계 Total	**31,875**	**160**	**14**
서울 Seoul	5,433	160	5
부산 Busan	1,961	160	-
대구 Daegu	1,294	160	5
인천 Incheon	1,837	160	-
광주 Gwangju	718	160	-
대전 Daejeon	1,116	160	-
울산 Ulsan	769	160	-
세종 Sejong	270	160	-
경기 Gyeonggi	8,091	160	3
강원 Gangwon	1,028	160	1
충북 Chungbuk	1,193	160	-
충남 Chungnam	1,668	160	-
전북 Jeonbuk	1,217	160	-
전남 Jeonnam	898	160	-
경북 Gyeongbuk	1,884	160	-
경남 Gyeongnam	1,832	160	-
제주 Jeju	666	160	-

#주1) 관련 근거 : 「승강기 안전관리법」 제74조(실태조사)
#주2) 점검대상 : 운행정지 대상 승강기
#주3) 불법운행(조치) : 행정지도·처분

*** 승강기정책과 주무관 최고정** (044-205-4295) / **국가승강기정보센터**(www.elevator.go.kr)

6-2-12-2 연도별 승강기 불법운행 점검 Inspection of Illegal Elevator Operation by Year

(2025. 12. 31. 기준) (As of December 31, 2025) (단위: 대, 일) (Unit: Unit, Day)

구분 Classification / 연도 Year	점검대상(대) Elevator subject to Inspection	점검일수(일) Inspection Day	불법운행(대) Illegally Operated Elevator
2016	15,643	19	36
2017	15,981	15	51
2018	18,446	28	33
2019	20,837	28	4
2020	21,369	90	10
2021	24,511	30	11
2022	23,764	60	3
2023	25,256	60	1
2024	26,490	66	24
2025	31,875	160	14

#주1) 2012년부터 통계관리
#주2) 2020년 코로나19 확산에 따른 점검기간(점검일수 증가) 연장

*** 승강기정책과 주무관 최고정** (044-205-4295) / **국가승강기정보센터**(www.elevator.go.kr)

6-2-13 승강기 안전교육
Elevator Safety Education

6-2-13-1 지역별 승강기 안전교육 Elevator Safety Education by Region

(2025. 12. 31. 기준) (As of December 31, 2025)

(단위: 명) (Unit: Person)

구분 Classification / 지역 Region	합계 Total	초등학교 Elementary School		취약계층 Vulnerable Group	
		학생 Student	교사 Teacher	어린이 Child	부모 등 기타 Parent and Other Participant
합계 Total	703,985	369,366	17,004	24,272	293,343
서울 Seoul	75,232	51,169	2,509	3,036	18,518
부산 Busan	44,208	21,142	908	696	21,462
대구 Daegu	36,106	17,339	725	-	18,042
인천 Incheon	40,278	22,541	962	1,112	15,663
광주 Gwangju	29,559	12,298	566	746	15,949
대전 Daejeon	34,982	14,530	490	2,745	17,217
울산 Ulsan	25,674	9,900	447	-	15,327
세종 Sejong	27,696	7,653	248	4,284	15,511
경기 Gyeonggi	128,268	98,686	4,420	1,407	23,755
강원 Gangwon	27,476	10,810	574	-	16,092
충북 Chungbuk	29,400	12,636	566	607	15,591
충남 Chungnam	35,859	16,797	961	1,544	16,557
전북 Jeonbuk	32,429	13,434	714	1,466	16,815
전남 Jeonnam	28,792	12,335	674	-	15,783
경북 Gyeongbuk	37,287	16,672	797	980	18,838
경남 Gyeongnam	47,843	24,131	1,178	5,328	17,206
제주 Jeju	22,896	7,293	265	321	15,017

주) 취약계층: 도서 및 산간지역 등 승강기 교육이 어려운 지역을 방문하여 교육

*** 승강기정책과 주무관 양혜영** (044-205-4298)

6-2-13-2 연도별 승강기 안전교육 Elevator Safety Education by Year

(2025. 12. 31. 기준) (As of December 31, 2025) (단위: 명) (Unit: Person)

구분 Classification / 연도 Year	합계 Total	초등학교 Elementary School		취약계층 Vulnerable Group	
		학생 Student	교사 Teacher	어린이 Child	부모 등 기타 Parent and Other Participant
2016	466,783	379,503	7,554	57,245	22,481
2017	181,735	92,099	1,075	65,359	23,202
2018	495,289	289,133	1,148	144,255	60,753
2019	659,817	493,840	3,671	83,785	78,521
2020	524,665	458,359	1,313	40,859	24,134
2021	545,505	432,727	696	47,995	64,087
2022	566,262	447,123	125	20,642	98,372
2023	543,315	408,224	1,916	22,119	111,056
2024	541,892	422,422	17,964	13,707	87,799
2025	703,985	369,366	17,004	24,272	293,343

주) 2011년부터 승강기 안전교육 통계관리

*** 승강기정책과 주무관 양혜영** (044-205-4298)

6-2-14 승강기산업 실태조사 결과
Elevator Industry Survey Results

(2025. 12. 31. 기준) (As of December 31, 2025)

(단위: 명) (Unit: Person)

구분 Classification / 연도 Year	사업체 수(개) Number of Establishments	종사자 수(명) Number of Workers	매출액(억 원) Sales (KRW 100 million)	수출액(억 원) Exports (KRW 100 million)
2024	935	31,438	86,950	1,987

주) 2024년부터 승강기산업 실태조사 통계관리

*** 승강기정책과 주무관 어찬영** (044-205-4296)

제6장

안전정책·생활안전

SAFETY POLICY · COMMUNITY SAFETY

SECTION 3

제3절 비상대비

EMERGENCY PREPAREDNESS

6-3-1 민방위 편성·교육·시설장비
Civil Defense Corps Formation, Training, Facility and Equipment

6-3-1-1 지역별 민방위대 편성 Civil Defense Corps Formation by Region

(2026. 1. 10. 기준) (As of January 10, 2026)

(단위: 대, 명) (Unit: Corps, Person)

구분 Classification / 지역 Region	합계 Total		통리민방위대 Tong/Ri Civil Defense Corps		기술지원대 Civil Defense Technical Support Corps		직장민방위대 Workplace Civil Defense Corps	
	대수 Corps	대원수 Members	대수 Corps	대원수 Members	대수 Corps	대원수 Members	대수 Corps	대원수 Members
합계 Total	83,859	3,273,606	76,040	2,969,717	242	17,636	7,577	286,253
서울 Seoul	14,662	677,718	12,672	621,874	25	2,431	1,965	53,413
부산 Busan	4,837	188,973	4,419	176,550	16	1,507	402	10,916
대구 Daegu	3,949	141,689	3,659	134,031	9	757	281	6,901
인천 Incheon	5,191	208,789	4,891	198,378	10	784	290	9,627
광주 Gwangju	2,435	85,526	2,198	78,996	5	483	232	6,047
대전 Daejeon	2,675	100,520	2,452	90,433	5	468	218	9,619
울산 Ulsan	1,607	76,610	1,453	60,007	5	474	149	16,129
세종 Sejong	507	23,936	422	20,843	1	109	84	2,984
경기 Gyeonggi	17,407	921,451	16,381	852,443	34	2,755	992	66,253
강원 Gangwon	3,942	74,313	3,527	63,829	18	787	397	9,697
충북 Chungbuk	2,545	102,269	2,268	87,448	14	1,008	263	13,813
충남 Chungnam	3,837	136,350	3,456	117,260	16	1,134	365	17,956
전북 Jeonbuk	3,964	85,610	3,613	78,823	15	796	336	5,991
전남 Jeonnam	3,319	97,717	2,842	84,264	22	1,273	455	12,180
경북 Gyeongbuk	6,128	138,205	5,547	116,370	23	1,143	558	20,692
경남 Gyeongnam	5,974	176,526	5,483	154,156	22	1,567	469	20,803
제주 Jeju	880	37,404	757	34,012	2	160	121	3,232

주) 민방위대 편성 : 주소지를 단위로 하는 지역민방위대(통리민방위대, 기술지원대)와 직장을 단위로 하는 직장민방위대로 구분
- 의무편성대상 : 2006년(20~45세), 2007년~(20~40세)

*** 민방위과 주무관 전윤영** (044-205-4372) / **국민안전24**(www.safekorea.go.kr)

6-3-1-2 연도별 민방위대 편성 Civil Defense Corps Formation by Year

(2026. 1. 10. 기준) (As of January 10, 2026)

(단위: 대, 명) (Unit: Corp, Person)

구분 Classification / 지역 Region	합계 Total		통리민방위대 Tong/Ri Civil Defense Corps		기술지원대 Civil Defense Technical Support Corps		직장민방위대 Workplace Civil Defense Corps	
	대수 Corps	대원수 Members	대수 Corps	대원수 Members	대수 Corps	대원수 Members	대수 Corps	대원수 Members
2014	84,550	3,734,911	75,390	3,291,167	252	22,025	8,908	421,719
2015	85,102	3,699,441	76,046	3,268,825	254	17,885	8,802	412,731
2016	85,504	3,666,245	76,530	3,241,425	248	20,572	8,726	404,248
2017	85,547	3,660,788	76,770	3,250,849	245	19,251	8,532	390,688
2018	84,924	3,619,624	76,298	3,227,846	244	18,392	8,382	373,386
2019	85,525	3,586,054	77,043	3,208,638	244	17,828	8,238	359,588
2020	89,192	3,515,902	80,746	3,155,593	252	17,761	8,194	342,548
2021	85,107	3,495,207	76,787	3,142,357	243	17,692	8,077	335,158
2022	84,412	3,421,216	76,173	3,089,256	243	17,742	7,996	314,218
2023	84,347	3,348,049	76,235	3,028,383	245	17,572	7,867	302,094
2024	84,768	3,285,397	76,759	2,971,815	243	17,620	7,766	295,962
2025	84,022	3,284,912	76,032	2,982,318	244	17,585	7,746	285,009
2026	83,859	3,273,606	76,040	2,969,717	242	17,636	7,577	286,253

* **민방위과 주무관 전윤영** (044-205-4372) / **국민안전24**(www.safekorea.go.kr)

6-3-1-3 지역별 민방위 교육 Civil Defense Training by Region

(2025. 12. 31. 기준) (As of December 31, 2025) (단위: 명) (Unit: Person)

구분 Classification / 지역 Region	소집대상 Person Subject to Call-Up	참석 Attendee				불참 Non-Attendee
		소계 Subtotal	기본 Basic Training	1차 보충 1st Supplemental Training	2차 보충 2nd Supplemental Training	
합계 Total	3,080,781	2,949,900	2,949,900	-	-	130,881
서울 Seoul	629,326	597,290	597,290	-	-	32,036
부산 Busan	177,407	175,109	175,109	-	-	2,298
대구 Daegu	131,756	128,458	128,458	-	-	3,298
인천 Incheon	197,717	185,325	185,325	-	-	12,392
광주 Gwangju	79,307	75,529	75,529	-	-	3,778
대전 Daejeon	88,827	87,073	87,073	-	-	1,754
울산 Ulsan	72,630	70,390	70,390	-	-	2,240
세종 Sejong	22,938	22,274	22,274	-	-	664
경기 Gyeonggi	879,920	835,558	835,558	-	-	44,362
강원 Gangwon	65,556	62,405	62,405	-	-	3,151
충북 Chungbuk	96,672	95,703	95,703	-	-	969
충남 Chungnam	129,882	122,041	122,041	-	-	7,841
전북 Jeonbuk	79,203	77,373	77,373	-	-	1,830
전남 Jeonnam	82,538	80,009	80,009	-	-	2,529
경북 Gyeongbuk	144,179	138,376	138,376	-	-	5,803
경남 Gyeongnam	167,650	163,521	163,521	-	-	4,129
제주 Jeju	35,273	33,466	33,466	-	-	1,807

* **민방위과 주무관 전윤영** (044-205-4372) / **국민안전24**(www.safekorea.go.kr)

6-3-1-4 연도별 민방위 교육 Civil Defense Training by Year

(2025. 12. 31. 기준) (As of December 31, 2025) (단위: 명) (Unit: Person)

구분 Classification / 지역 Region	소집대상 Person Subject to Call-Up	참석 Attendee				불참 Non-Attendee
		소계 Subtotal	기본 Basic Training	1차 보충 1st Supplemental Training	2차 보충 2nd Supplemental Training	
2014	3,137,805	3,101,915	2,162,823	498,327	440,765	35,890
2015	3,263,788	3,221,582	2,200,516	529,559	491,507	42,206
2016	3,299,537	3,258,116	2,258,974	505,490	493,652	41,421
2017	3,290,161	3,217,868	2,311,555	467,600	438,713	72,293
2018	3,286,455	3,190,915	2,389,732	411,990	389,193	95,540
2019	3,089,049	3,042,301	2,338,220	372,973	331,108	46,748
2020	3,100,626	2,722,320	2,722,320	-	-	378,306
2021	3,287,459	3,172,667	3,172,667	-	-	114,792
2022	3,188,609	3,112,296	3,112,296	-	-	76,313
2023	3,068,141	2,956,357	2,956,357	-	-	111,784
2024	3,066,415	2,930,518	2,930,518	-	-	135,897
2025	3,080,781	2,949,900	2,949,900	-	-	130,881

* **민방위과 주무관 전윤영** (044-205-4372) / **국민안전24**(www.safekorea.go.kr)

6-3-1-5 지역별 비상대피시설 Civil Defense Shelter by Region

(2025. 12. 31. 기준) (As of December 31, 2025)

(단위: 명, %, 개소, ㎡) (Unit: Person, %, Shelter, ㎡)

구분 Classification / 지역 Region	대상인구 (명) Target Population	수용률 (%) Capacity Ratio	대피 가능 인구 Shelter Capacity			정부지원 시설[1] Government-Supported Shelter		공공용 시설[2] Public-Use Shelter	
			계 Total	정부지원 시설 (명) Government-Supported Shelter	공공용 시설 (명) Public-Use Shelter	시설 (개소) Shelter	면적 (㎡) Area	시설 (개소) Shelter	면적 (㎡) Area
합계 Total	52,722,298	271	142,852,047	31,307	142,820,740	246	55,426	16,938	142,820,740
서울 Seoul	9,579,177	313	29,934,416	-	29,934,416	-	-	2,911	29,934,416
부산 Busan	3,302,529	194	6,395,661	-	6,395,661	-	-	1,315	6,395,661
대구 Daegu	2,393,056	237	5,660,362	-	5,660,362	-	-	773	5,660,362
인천 Incheon	3,147,007	240	7,539,450	15,041	7,524,409	116	26,624	668	7,524,409
광주 Gwangju	1,420,434	193	2,736,750	-	2,736,750	-	-	588	2,736,750
대전 Daejeon	1,469,093	364	5,342,867	-	5,342,867	-	-	614	5,342,867
울산 Ulsan	1,122,123	290	3,256,922	-	3,256,922	-	-	498	3,256,922
세종 Sejong	398,536	1,196	4,766,878	-	4,766,878	-	-	178	4,766,878
경기 Gyeonggi	14,222,954	354	50,411,058	9,123	50,401,935	78	16,153	3,963	50,401,935
강원 Gangwon	1,537,995	216	3,320,761	7,143	3,313,618	52	12,649	650	3,313,618
충북 Chungbuk	1,658,715	218	3,610,570	-	3,610,570	-	-	457	3,610,570
충남 Chungnam	2,243,502	173	3,884,602	-	3,884,602	-	-	461	3,884,602
전북 Jeonbuk	1,773,933	123	2,180,083	-	2,180,083	-	-	589	2,180,083
전남 Jeonnam	1,844,833	141	2,594,027	-	2,594,027	-	-	805	2,594,027
경북 Gyeongbuk	2,594,539	150	3,891,462	-	3,891,462	-	-	777	3,891,462
경남 Gyeongnam	3,320,572	197	6,530,842	-	6,530,842	-	-	1,238	6,530,842
제주 Jeju	693,300	115	795,336	-	795,336	-	-	453	795,336

주1) 대피용도를 주목적으로 정부지원금으로 설치한 시설

주2) 민간 및 정부·지방자치단체·공공단체 소유의 지하시설물을 대피시설로 지정한 시설

* **위기관리지원과 주무관 최재용** (044-205-4432) / **국민안전24**(www.safekorea.go.kr)

6-3-1-6 연도별 비상대피시설 Civil Defense Shelter by Year

(2025. 12. 31. 기준) (As of December 31, 2025)

(단위: 천명, %, 천㎡, 개소) (Unit: 1,000 persons, %, 1,000㎡, Shelter)

구분 Classification / 연도 Year	대상인구 (천명) Target Population	소요량 면적(천㎡) Required Area	확보량 Shelter Provision			정부지원 Government-Supported Shelter		공공용지정 Designated Public-Use Shelter	
			시설 (개소) Shelter	면적 (천㎡) Area	수용인원 (천명) Capacity	시설 (개소) Shelter	면적 (천㎡) Area	시설 (개소) Shelter	면적 (천㎡) Area
2013	46,918	38,708	23,727	107,180	129,915	341	102	23,386	107,078
2014	47,293	39,016	23,628	109,846	133,146	263	41	23,365	109,805
2015	47,839	39,467	22,987	113,156	137,160	168	39	22,819	113,117
2016	47,367	39,078	18,871	69,071	83,723	190	44	18,681	69,027

구분 Classification / 연도 Year	대상인구 (천명) Target Population	수용률 (%) Capacity Ratio	대피 가능 인구 Shelter Capacity			정부지원 시설[1] Government-Supported Shelter		공공용 시설[2] Public-Use Shelter	
			계 (천명) Total	정부지원 시설 (천명) Government-Supported Shelter	공공용 시설 (천명) Public-Use Shelter	시설 (개소) Shelter	면적 (천㎡) Area	시설 (개소) Shelter	면적 (천㎡) Area
2017	51,778	128.5	66,543	33	66,510	203	47	16,852	54,870
2018	51,826	247.1	128,071	35	128,036	216	50	16,985	104,190
2019	51,849	246.1	127,592	36	127,555	227	52	16,926	103,795
2020	51,829	257.7	133,553	38	133,515	233	54	17,288	110,169
2021	51,639	273.6	141,273	38	141,235	238	55	17,125	116,598
2022	51,439	287.3	147,772	38	147,734	241	55	17,242	121,921
2023	51,325	311.0	159,646	38	159,608	244	55	16,820	131,684
2024	51,217	264	135,135	31	135,104	243	55	16,843	135,104
2025	52,722	271	142,852	31	142,821	246	55	16,938	142,821

* **위기관리지원과 주무관 최재용** (044-205-4432) / **국민안전24**(www.safekorea.go.kr)

6-3-1-7 지역별 민방위 장비 Civil Defense Equipment by Region

(2026. 1. 10. 기준) (As of January 10, 2026) (단위: 개) (Unit: Number)

구분 Classification / 지역 Region	합계 Total	전자메가폰 Electronic Megaphone	지휘용앰프 Command Amplifier	응급처치세트 First Aid Kit	환자용들것 Stretcher	휴대용조명등 Portable Light	교통신호봉 Traffic Signal Baton
합계 Total	**271,049**	**59,719**	**8,798**	**40,478**	**31,395**	**65,132**	**65,527**
서울 Seoul	**50,718**	10,922	1,551	7,432	5,848	13,230	11,738
부산 Busan	**14,228**	3,244	400	2,057	1,481	3,714	3,332
대구 Daegu	**9,025**	2,416	267	1,307	1,052	2,064	1,919
인천 Incheon	**11,231**	2,868	280	1,649	1,531	2,477	2,426
광주 Gwangju	**6,828**	1,611	201	1,175	709	1,554	1,578
대전 Daejeon	**8,434**	1,899	223	1,811	843	1,958	1,700
울산 Ulsan	**7,459**	1,524	195	885	764	2,226	1,865
세종 Sejong	**1,878**	369	78	256	212	443	520
경기 Gyeonggi	**52,653**	11,382	1,249	7,543	5,164	12,092	15,223
강원 Gangwon	**16,025**	3,204	667	2,098	1,790	4,419	3,847
충북 Chungbuk	**10,414**	2,362	371	1,420	1,161	2,512	2,588
충남 Chungnam	**13,271**	3,102	494	2,317	1,680	2,567	3,111
전북 Jeonbuk	**14,051**	2,747	583	2,152	2,633	2,938	2,998
전남 Jeonnam	**10,981**	2,728	573	1,568	1,366	2,560	2,186
경북 Gyeongbuk	**20,235**	4,252	820	3,176	2,433	4,953	4,601
경남 Gyeongnam	**20,246**	4,484	756	2,980	2,281	4,672	5,073
제주 Jeju	**3,372**	605	90	652	450	753	822

* **민방위과 주무관 김혁수** (044-205-4371) / **국민안전24**(www.safekorea.go.kr)

6-3-1-8 연도별 민방위 장비 Civil Defense Equipment by Year

(2026. 1. 10. 기준) (As of January 10, 2026) (단위: 개),(Unit: Number)

구분 Classification / 연도 Year	합계 Total	전자메가폰 Electronic Megaphone	지휘용앰프 Command Amplifier	응급처치세트 First Aid Kit	환자용들것 Stretcher	휴대용조명등 Portable Light	교통신호봉 Traffic Signal Baton
2016	**264,491**	55,408	9,584	37,370	29,859	72,850	59,420
2017	**257,702 (123.2%)**	52,569 (96.1%)	8,770 (91.5%)	37,746 (110.9%)	29,002 (113.4%)	70,202 (130.6%)	59,413 (188.1%)
2018	**266,923 (127.6%)**	55,500 (101.8%)	8,855 (91.9%)	38,672 (114.3%)	30,583 (119.6%)	72,869 (135.2%)	60,444 (190.2%)
2019	**274,122 (128.6%)**	58,598 (103.6%)	9,047 (96.6%)	39,993 (116.2%)	31,666 (121.8%)	73,306 (134.7%)	61,512 (190.2%)
2021[1)]	**264,188 (134.3%)**	55,404 (106.5%)	8,506 (102.7%)	38,658 (117.4%)	30,100 (127.2%)	71,614 (142.9%)	59,906 (201.5%)
2022	**262,216 (138.9%)**	59,588 (111.1%)	8,405 (115.5%)	38,727 (128.6%)	29,654 (134.8%)	66,574 (144.0%)	59,268 (201.0%)
2023	**265,168 (132.8%)**	58,157 (99.1%)	8,611 (122.7%)	39,008 (118.8%)	31,840 (125.4%)	67,410 (146.2%)	60,142 (203.1%)
2024	**262,417 (149.5%)**	58,475 (119.9%)	8,491 (146.5%)	38,951 (137.2%)	30,460 (145.1%)	64,126 (148.4%)	61,914 (218.5%)
2025	**264,299 (149.2%)**	58,508 (120.2%)	8,563 (142.6%)	39,506 (137.1%)	30,668 (145.7%)	64,675 (147.8%)	62,379 (216.5%)
2026	**271,049 (158.5%)**	59,719 (124.5%)	8,798 (194.4%)	40,478 (144.9%)	31,395 (158.8%)	65,132 (151.6%)	65,527 (235.6%)

#주1) 2021년부터 통계 기준일을 전년도 12.31. → 당해연도 1.10.로 변경
#주2) 민방위 업무편람의 확보 기준에 따른 장비별 확보율

*** 민방위과 주무관 김혁수** (044-205-4371) / **국민안전24**(www.safekorea.go.kr)

6-3-2 화생방 장비
CBR Equipment

6-3-2-1 지역별 화생방 방독면 확보 CBR Gas Mask Stock by Region

(2026. 1. 10. 기준) (As of January 10, 2026)

(단위: 명, 개, %) (Unit: Person, Number, %))

구분 Classification / 지역 Region	민방위대원용 For Civil Defense Corps Member			정부지원 대피시설 비치용[2](개) For Government-Supported Shelter
	대원 수(명) Member	방독면 확보량[1](개) Gas Mask Stock	확보율(%) Stock-to-Member Ratio	
합계 Total	3,273,606	3,422,270	104.5	33,532
서울 Seoul	677,718	553,231	81.6	-
부산 Busan	188,973	205,478	108.7	-
대구 Daegu	141,689	153,671	108.5	-
인천 Incheon	208,789	210,206	100.7	11,566
광주 Gwangju	85,526	89,348	104.5	-
대전 Daejeon	100,520	102,946	102.4	-
울산 Ulsan	76,610	87,187	113.8	-
세종 Sejong	23,936	25,464	106.4	-
경기 Gyeonggi	921,451	962,151	104.4	12,458
강원 Gangwon	74,313	98,541	132.6	9,508
충북 Chungbuk	102,269	119,518	116.9	-
충남 Chungnam	136,350	154,373	113.2	-
전북 Jeonbuk	85,610	112,208	131.1	-
전남 Jeonnam	97,717	123,989	126.9	-
경북 Gyeongbuk	138,205	180,440	130.6	-
경남 Gyeongnam	176,526	192,820	109.2	-
제주 Jeju	37,404	50,699	135.5	-

#주1) 통리민방위대, 직장민방위대, 기술지원대를 포함

#주2) 접경지역 정부지원 대피시설 대피인원용 화생방 방독면 확보현황(인천·경기·강원에 한함, 전년도 12. 31. 기준)

* **민방위과 주무관 김혁수** (044-205-4371), **위기관리지원과 주무관 김원규** (044-205-4429) / **국민안전24**(www.safekorea.go.kr)

6-3-2-2 연도별 화생방 방독면 확보 CBR Gas Mask Stock by Year

(2026. 1. 10. 기준) (As of January 10, 2025)

(단위: 개, 명, %) (Unit: Number, Person, %)

구분 Classification / 연도 Year	방독면 보유수량(개) Total Gas Mask Inventory	민방위대원용 For civil Defense Corps Member			정부지원 대피시설 비치용[2](개) For Government-Supported Shelter
		대원수(명) Member	방독면 확보량[1](개) Gas Mask Stock	비율(%) Stock-to-Member Ratio	
2016	1,104,739	3,656,740	1,085,220	29.7	19,519
2017	1,382,411	3,619,624	1,359,476	37.6	22,935
2018	1,919,978	3,586,054	1,892,258	52.8	27,720
2019	2,299,718	3,515,902	2,270,557	64.6	29,161
2021[3]	2,568,738	3,495,207	2,530,419	72.4	38,319
2022	2,799,222	3,421,216	2,760,785	80.7	38,437
2023	2,891,674	3,348,047	2,855,207	85.3	36,467
2024	3,127,781	3,285,397	3,085,718	93.9	42,063
2025	3,297,279	3,284,912	3,260,474	99.3	36,805
2026	3,455,802	3,273,606	3,422,270	104.5	33,532

#주1) 통리민방위대, 직장민방위대, 기술지원대를 포함

#주2) 접경지역 정부지원 대피시설 대피인원용 화생방 방독면 확보현황(인천·경기·강원에 한함, 전년도 12. 31. 기준)

#주3) 2021년부터 통계 기준일을 전년도 12.31. → 당해연도 1.10.로 변경

*** 민방위과 주무관 김혁수** (044-205-4371), **위기관리지원과 주무관 김원규** (044-205-4429) / **국민안전24**(www.safekorea.go.kr)

6-3-3 민방위 경보
Civil Defense Warning System

6-3-3-1 지역별 민방위 경보시설 장비 Civil Defense Warning System Equipment by Region

(2025. 12. 31. 기준) (As of December 31, 2025)

(단위: 식) (Unit: Number)

구분 Classification / 지역 Region	합계 Total	통제장비 Control Equipment				위성 장비 Satellite Equipment	주요 기관 Major Institution	방송사 Broadcasting Company	사이렌 Siren
		소계 SubTotal	경보통제 Warning Control	방송통제 Broadcast Contro	일제지령 All-Call Command				
합계 Total	3,187	59	20	19	20	2	39	54	3,033
중앙 Central 제1통제소 1st control station	33	3	1	1	1	1	21	8	-
중앙 Central 제2통제소 2nd control station	4	3	1	1	1	1	-	-	-
서울 Seoul	190	2	1	-	1	-	-	-	188
부산 Busan	155	3	1	1	1	-	1	3	148
대구 Daegu	93	3	1	1	1	-	3	3	84
인천 Incheon	199	3	1	1	1	-	4	1	191
광주 Gwangju	62	3	1	1	1	-	1	3	55
대전 Daejeon	79	3	1	1	1	-	1	4	71
울산 Ulsan	88	3	1	1	1	-	-	2	83
세종 Sejong	40	3	1	1	1	-	-	1	36
경기 Gyeonggi	531	6	2	2	2	-	8	-	517
강원 Gangwon	400	3	1	1	1	-	-	7	390
충북 Chungbuk	142	3	1	1	1	-	-	4	135
충남 Chungnam	223	3	1	1	1	-	-	2	218
전북 Jeonbuk	195	3	1	1	1	-	-	2	190
전남 Jeonnam	145	3	1	1	1	-	-	4	138
경북 Gyeongbuk	359	3	1	1	1	-	-	4	352
경남 Gyeongnam	177	3	1	1	1	-	-	4	170
제주 Jeju	72	3	1	1	1	-	-	2	67

#주1) 시·군 경보통제시스템(26) : 강원(18), 충남(보령), 전북(군산), 전남(순천), 경남(5)

* 강원(18개 시군) : 춘천시, 원주시, 강릉시, 동해시, 태백시, 속초시, 삼척시, 홍천군, 횡성군, 영월군, 평창군, 정선군, 철원군, 화천군, 양구군, 인제군, 고성군, 양양군

* 경남(5개 시군) : 창원시, 진주시, 통영시, 거제시, 남해군

*** 중앙민방위경보통제센터 주무관 김성규** (044-205-4386)

6-3-3-2 연도별 민방위 경보시설 장비 Civil Defense Warning System Equipment by year

(2025. 12. 31. 기준) (As of December 31, 2025) (단위: 식) (Unit: Set)

구분 Classification / 연도 Year	합계 Total	중앙, 시도, 시군 통제장비 Central Government, Metropolitan City/Province, and City/County Control Equipment				위성장비 Satellite Equipment	주요기관 Major Institution	방송사 Broadcasting Company	사이렌 siren
		경보통제 Warning Control	방송통제 Broadcast Control	일제지령 All-Call Command	지진해일 Earthquake and Tsunami				
2015	2,298	22	18	22	24	2	34	53	2,123
2016	2,393	21	18	21	24	2	34	53	2,220
2017	2,508	38	18	21	26	2	38	61	2,304
2018	2,640	42	19	21	26	2	40	65	2,425
2019	2,750	45	19	21	25	2	40	67	2,531
2020	2,855	44	19	21	25	2	40	67	2,637
2021	2,956	55	26	21	27	2	45	65	2,715
2022	3,049	58	29	21	26	2	44	64	2,805
2023	3,092	62[1)]	29	20	29[2)]	2	42	64	2,844
2024	3,209	59	29	21	29	2	43	64	2,962

(2025. 12. 31. 기준) (As of December 31, 2025) (단위: 식) (Unit: Number)

구분 Classification / 연도 Year	합계 Total	통제장비 Control Equipment				위성장비 Satellite Equipment	주요기관 Major Institution	방송사 Broadcasting Company	사이렌 Siren
		소계 SubTotal	경보통제 Warning Control	방송통제 Broadcast Control	일제지령 All-Call Command				
2025	3,187	59	20	19	20	2	39	54	3,033

#주1) 중앙시도 통제장비(33) : 중앙2, 시·도31(부산, 광주, 대전, 충북 각 1대, 울산 3대, 그 외 12개 시 · 도 2대)
시군통제장비(26) : 강원18, 충남1, 전북1, 전남1, 경남5
서해안 다목적 통제장비 등(3) : 중앙2, 전남1
#주2) 지진해일 통제장비(29) : 부산1, 울산1, 경기1, 강원7, 충남3, 전남4, 경북6, 경남5, 제주1

*** 중앙민방위경보통제센터 주무관 김성규** (044-205-4386)

6-3-3-3 지역별 재난경보 및 재난예방 방송 Disaster Warning and Disaster Prevention Broadcast by Region

(2025. 12. 31. 기준) (As of December 31, 2025) (단위: 회) (Unit: Broadcast)

구분 Classification / 지역 Region	합계 Total	재난경보 Disaster Warning	안내방송 Public Information Broadcast
합계 Total	1,572	14	1,558
서 울 Seoul	-	-	-
부 산 Busan	399	-	399
대 구 Daegu	231	-	231
인 천 Incheon	-	-	-
광 주 Gwangju	77	-	77
대 전 Daejeon	84	-	84
울 산 Ulsan	25	-	25
세 종 Sejong	-	-	-
경 기 Gyeonggi	131	8	123
강 원 Gangwon	217	-	217
충 북 Chungbuk	76	-	76
충 남 Chungnam	4	4	-
전 북 Jeonbuk	29	-	29
전 남 Jeonnam	2	2	-
경 북 Gyeongbuk	212	-	212
경 남 Gyeongnam	81	-	81
제 주 Jeju	4	-	4

□ 2025년 민방위 경보 발령현황 Civil Defense Warning Issuance in 2025

구분 Classification	실제 경보 발령 Actual Warning	훈련 경보발령 Drill Warning	기타(묵념사이렌) Other (Memorial Siren)						
울림사유 Activation Reason	-	을지연습 Ulchi Freedom Shield	4·3 희생자 추념식 Memorial Ceremony for Victims of the Jeju April 3 incident	세월호 참사 기억식 Commemoration of the Sewol Ferry Disaster	현충일 추념식 Memorial Day Commemoration	여순사건 희생자 추념식 Memorial Ceremony for Victims of the Yeosu-Suncheon Incident	이태원 참사 기억식 Itaewon Disaster memorial	턴 투워드 부산 추모 Turn Toward Busan Memorial Ceremony	12·29 여객기 참사 추모행사 Memorial of victims of 12·29 airplane disaster
울림횟수 Number of Activations	-	1회 (8.20) Once (Aug. 20)	1회 (4.3) Once (Apr. 3)	1회 (4.16) Once (Apr. 16)	1회 (6.6) Once (June. 6)	1회 (10.19) Once (Oct. 19)	1회 (10.29) Once (Oct. 29)	1회 (11.11) Once (Nov. 11)	1회 (12.29) Once (Dec. 29)
울림지역 Activation Area	-	전국 Nationwide	제주 Jeju	안산 Ansan	전국 Nationwide	여수, 순천 등 Yeosu, Suncheon,	서울 Seoul	부산 Busan	광주, 전남 Gwangju, Jeonnam

* 중앙민방위경보통제센터 주무관 김성규 (044-205-4386)

6-3-3-4 연도별 재난경보 및 재난예방 방송 Disaster Warning and Disaster Prevention Broadcast by Year

(2025. 12. 31. 기준) (As of December 31, 2025)

(단위: 회) (Unit: Broadcast)

구분 Classification / 연도 Year	합계 Total	재난경보 Disaster Warning	안내방송 Public Information Broadcast
2015	879	-	879
2016	1,444	-	1,444
2017	1,892	-	1,892
2018	1,649	-	1,649
2019	1,774	-	1,774
2020	1,841	41	1,800
2021	1,027	-	1,027
2022	997	-	997
2023	1,431	-	1,431
2024	994	7	987
2025	1,572	14	1,558

* 중앙민방위경보통제센터 주무관 김성규 (044-205-4386)

제 7 장

재난관리

DISASTER MANAGEMENT

SECTION 1

제 1 절

재난예방

DISASTER PREVENTION

7-1-1 등급별 지역안전도 진단결과
Local Safety Assessment Results by Grade

7-1-1-1 지역별 지역안전도 진단결과 Local Safety Assessment Results by Region

(2025. 12. 31. 기준) (As of December 31, 2025)

(단위: 개) (Unit: Number)

구분 Classification / 지역 Region	합계 Total	A등급 Grade A	B등급 Grade B	C등급 Grade C	D등급 Grade D	E등급 Grade E
합계 Total	228	35	46	70	47	30
서울 Seoul	25	5	9	6	4	1
부산 Busan	16	2	5	8	1	-
대구 Daegu	9	4	-	2	2	1
인천 Incheon	10	-	1	2	1	6
광주 Gwangju	5	2	1	1	-	1
대전 Daejeon	5	1	-	3	-	1
울산 Ulsan	5	2	1	1	1	-
세종 Sejong	1	-	1	-	-	-
경기 Gyeonggi	31	4	7	11	5	4
강원 Gangwon	18	1	2	4	10	1
충북 Chungbuk	11	4	3	4	-	-
충남 Chungnam	15	1	2	4	7	1
전북 Jeonbuk	14	3	6	5	-	-
전남 Jeonnam	22	-	1	7	7	7
경북 Gyeongbuk	22	2	3	6	4	7
경남 Gyeongnam	18	3	4	6	5	-
제주 Jeju	1	1	-	-	-	-

#주1) 진단기법 : 지역별 재해위험요인, 방재대책 추진, 시설 점검·정비의 3요소를 안전도 지수로 환산 및 최종 5개 등급 부여(상대평가)
#주2) A등급(15%), B등급(20%), C등급(30%), D등급(20%), E등급(15%), (가장 안전) A등급〈 - - - - - 〉E등급 (가장 위험)
#주3) 세종시와 제주도는 단일지역으로 지역안전도 진단

* **재난영향분석과 전문관 박진호** (044-205-5161)

7-1-1-2 연도별 지역안전도 진단결과 Local Safety Assessment Results by Year

(2025. 12. 31. 기준) (As of December 31, 2025) (단위: 개) (Unit: Number)

구분 Classification / 연도 Year	합계 Total	1등급 Grade 1	2등급 Grade 2	3등급 Grade 3	4등급 Grade 4	5등급 Grade 5	6등급 Grade 6	7등급 Grade 7	8등급 Grade 8	9등급 Grade 9	10등급 Grade 10
2013	230	1	1	1	4	12	26	35	40	51	59
2014	230	8	3	8	12	13	17	27	26	22	94
2015	228	11	6	12	13	24	26	23	30	33	50
2016	228	13	8	15	20	28	34	22	33	24	31
2017	228	16	7	17	27	29	28	30	27	24	23
2018	228	68	24	38	35	24	16	10	4	2	7
2019	-	-	-	-	-	-	-	-	-	-	-
2020	228	34	47	71	42	34	-	-	-	-	-
2021	-	-	-	-	-	-	-	-	-	-	-

구분 Classification / 연도 Year	합계 Total	A등급 Grade A	B등급 Grade B	C등급 Grade C	D등급 Grade D	E등급 Grade E
2022	228	34	48	68	45	33
2023	228	34	46	69	46	33
2024	228	33	48	70	46	31
2025	228	35	46	70	47	30

#주1) 2019년 자연재해에 대한 지역안전도 진단제도 개선으로 진단 미실시
#주2) 2020년부터 진단등급 축소(10등급 → 5등급, 상대평가)
#주3) 2021년 코로나19로 인하여 진단 미실시
#주4) 2022년부터 진단등급 변경(5등급 → A~E등급)

*** 재난영향분석과 전문관 박진호** (044-205-5161)

7-1-2 자연재해위험개선지구 정비사업
Natural Disaster Risk Area Improvement Project

7-1-2-1 지역별 자연재해위험개선지구 정비사업 Natural Disaster Risk Area Improvement Project by Region

(2025. 12. 31. 기준) (As of December 31, 2025)

(단위: 개소, 백만원) (Unit: Site, KRW million)

구분 Classification / 지역 Region	대상지구(개소) Project Site	사업비 Project Cost		
		계 Total	국비 Central Government Funding	지방비 Local Government Funding
합계 Total	**427**	**993,178**	**496,589**	**496,589**
서울 Seoul	-	-	-	-
부산 Busan	15	28,554	14,277	14,277
대구 Daegu	8	11,820	5,910	5,910
인천 Incheon	-	-	-	-
광주 Gwangju	2	1,978	989	989
대전 Daejeon	3	14,450	7,225	7,225
울산 Ulsan	6	10,074	5,037	5,037
세종 Sejong	6	12,236	6,118	6,118
경기 Gyeonggi	19	55,276	27,638	27,638
강원 Gangwon	30	42,888	21,444	21,444
충북 Chungbuk	44	91,984	45,992	45,992
충남 Chungnam	47	152,478	76,239	76,239
전북 Jeonbuk	37	51,022	25,511	25,511
전남 Jeonnam	47	75,860	37,930	37,930
경북 Gyeongbuk	83	254,058	127,029	127,029
경남 Gyeongnam	68	153,328	76,664	76,664
제주 Jeju	12	37,172	18,586	18,586

* **재난경감과 주무관 유찬욱** (044-205-5145) / **국민안전24**(www.safekorea.go.kr)

7-1-2-2 연도별 자연재해위험개선지구 정비사업 Natural Disaster Risk Area Improvement Project by Year

(2025. 12. 31. 기준) (As of December 31, 2025)

(단위: 개소, 백만원) (Unit: Site, KRW million)

구분 Classification / 연도 Year	대상지구(개소) Project Site	사업비 Project Cost		
		계 Total	국비 Central Government Funding	지방비 Local Government Funding
2015	207	573,400	286,700	286,700
2016	218	531,068	265,533	265,535
2017	215	569,388	284,694	284,694
2018	205	557,640	278,820	278,820
2019	222	700,454	350,227	350,227
2020	239	541,006	270,503	270,503
2021	292	597,806	298,903	298,903
2022	349	718,976	359,488	359,488
2023	386	819,344	409,672	409,672
2024	425	917,286	458,643	458,643
2025	427	993,178	496,589	496,589

* **재난경감과 주무관 유찬욱** (044-205-5145) / **국민안전24**(www.safekorea.go.kr)

7-1-2-3 지역별 자연재해위험개선지구 지정 Designated Natural Disaster Risk Area by Region

(2025. 12. 31. 기준) (As of December 31, 2025) (단위: 개소) (Unit: Site)

구분 Classification / 지역 Region	계 Total	정비완료 Improved Area	정비대상 Area for Improvement							
			소계 Subtotal	침수위험 Flood Risk	붕괴위험 Collapse Risk	유실위험 Washout Risk	취약방재 Infrastructure Vulnerability	고립위험 Isolation Risk	해일위험 Coastal Inundation Risk	상습가뭄 Recurrent Drought
합계 Total	2,847	2,006	841	668	31	29	32	27	36	18
서울 Seoul	16	14	2	2	-	-	-	-	-	-
부산 Busan	69	48	21	17	-	-	-	-	4	-
대구 Daegu	50	38	12	12	-	-	-	-	-	-
인천 Incheon	18	16	2	2	-	-	-	-	-	-
광주 Gwangju	45	30	15	10	-	-	5	-	-	-
대전 Daejeon	5	2	3	3	-	-	-	-	-	-
울산 Ulsan	33	25	8	8	-	-	-	-	-	-
세종 Sejong	17	11	6	6	-	-	-	-	-	-
경기 Gyeonggi	107	75	32	29	1	-	2	-	-	-
강원 Gangwon	353	279	74	33	3	9	9	15	3	2
충북 Chungbuk	254	184	70	59	1	2	1	4	-	3
충남 Chungnam	222	121	101	90	1	1	1	2	4	2
전북 Jeonbuk	377	272	105	94	6	-	1	2	-	2
전남 Jeonnam	369	255	114	91	9	5	-	-	7	2
경북 Gyeongbuk	445	297	148	107	8	10	12	1	7	3
경남 Gyeongnam	364	250	114	94	1	1	1	3	10	4
제주 Jeju	103	89	14	11	1	1	-	-	1	-

* 재난경감과 주무관 유찬욱 (044-205-5145) / 국민안전24(www.safekorea.go.kr)

7-1-2-4 등급별 자연재해위험 개선지구 Natural Disaster Risk Improvement Districts by Grade

(2025. 12. 31. 기준) (As of December 31, 2025) (단위: 개소) (Unit: Site)

구분 Classification / 지역 Region	계 Total	가[1] (인명 피해) A (Casualty)	나[2] (건축물 피해) B (Building Damage)	다[3] (농경지 피해) C (Farmland Damage)
합계 Total	2847	995	1231	621
서울 Seoul	16	10	4	2
부산 Busan	69	25	36	8
대구 Daegu	50	17	13	20
인천 Incheon	18	2	15	1
광주 Gwangju	45	16	13	16
대전 Daejeon	5	3	2	-
울산 Ulsan	33	13	15	5
세종 Sejong	17	5	6	6
경기 Gyeonggi	107	32	57	18
강원 Gangwon	353	159	145	49
충북 Chungbuk	254	95	97	62
충남 Chungnam	222	72	121	29
전북 Jeonbuk	377	101	191	85
전남 Jeonnam	369	151	132	86
경북 Gyeongbuk	445	165	154	126
경남 Gyeongnam	364	115	188	61
제주 Jeju	103	14	42	47

#주1) 가 등급 : 재해 시 인명피해 발생우려가 매우 높은 지역
#주2) 나 등급 : 재해 시 건축물(주택, 상가, 공공건축물)의 피해가 발생하였거나 발생할 우려가 있는 지역
#주3) 다 등급 : 재해 시 기반시설(공업단지, 철도, 기간도로)의 피해가 발생할 우려가 있는 지역, 농경지 침수발생 및 우려지역

*** 재난경감과 주무관 유찬욱** (044-205-5145) / **국민안전24**(www.safekorea.go.kr)

7-1-3 소하천 정비
Small River Maintenance

7-1-3-1 지역별 소하천 정비 Small River Maintenance by Region

(2025. 12. 31. 기준) (As of December 31, 2025)

(단위: 개소, ㎞, %) (Unit: River, ㎞, %)

구분 Classification / 지역 Region	정비대상 (개소) Subject to Maintenance	총연장[1](A) (km) Total Length (A)	기 정비(B) (km) Maintained Length (B)	미정비연장 (km) Unmaintained Length	정비율(B/A) (%) Maintenance Rate (B/A)
합계 Total	**21,915**	**55,338**	**26,482**	**28,856**	**47.8**
서울 Seoul	21	37	32	5	86.5
부산 Busan	64	95	55	40	57.7
대구 Daegu	222	730	451	279	61.8
인천 Incheon	113	265	103	162	38.9
광주 Gwangju	22	68	8	60	12.0
대전 Daejeon	83	171	74	97	43.5
울산 Ulsan	132	282	158	124	56.1
세종 Sejong	154	274	137	137	49.8
경기 Gyeonggi	1,977	4,784	2,524	2,260	52.8
강원 Gangwon	2,468	6,874	4,060	2,814	59.1
충북 Chungbuk	1,962	5,254	2,830	2,424	53.9
충남 Chungnam	1,986	5,025	1,802	3,223	35.9
전북 Jeonbuk	2,454	4,802	1,656	3,146	34.5
전남 Jeonnam	3,806	9,508	3,596	5,912	37.8
경북 Gyeongbuk	3,473	11,184	5,906	5,278	52.8
경남 Gyeongnam	2,887	5,560	2,781	2,779	50.0
제주 Jeju	91	425	309	116	72.8

#주1) 총연장 : 하천 제방(양안)을 기준으로 함

#주2) 세부 지역별 수치는 미터(m) 단위를 킬로미터(km) 단위로 환산함에 있어 소수 둘째 자리부터 절사(내림)하였으므로 총합계와는 차이가 발생할 수 있음

*** 재난경감과 주무관 배문성** (044-205-5144) / **국민안전24**(www.safekorea.go.kr)

7-1-3-2 연도별 소하천 정비 Small River Maintenance by Year

(2025. 12. 31. 기준) (As of December 31, 2025)

(단위: 개소, ㎞, %) (Unit: River, ㎞, %)

구분 Classification / 연도 Year	정비대상 (개소) Subject to Maintenance	총연장[1](A) (km) Total Length (A)	기 정비(B) (km) Maintained Length (B)	미정비연장 (km) Unmaintained Length	정비율(B/A) (%) Maintenance Rate (B/A)
2014	22,823	54,377	23,444	30,933	43.1
2015	22,823	54,377	24,053	30,324	44.2
2016	22,823	54,377	24,406	29,971	44.9
2017	22,823	54,377	24,698	29,679	45.4
2018	22,482	55,300	24,972	30,328	45.2
2019	22,160	55,559	25,272	30,327	45.5
2020	22,343	55,458	25,572	29,886	46.1
2021	22,229	54,565	24,934	29,631	45.7
2022	22,073	54,955	25,079	29,876	45.6
2023	22,099	55,679	25,893	29,787	46.5
2024	22,037	55,433	25,953	29,480	46.8
2025	21,915	55,338	26,482	28,856	47.9

주) 2014년부터 제방연장을 양안으로 통계관리('18년도 중기계획 재수립에 따른 개소 및 연장 변경)

*** 재난경감과 주무관 배문성** (044-205-5144) / **국민안전24**(www.safekorea.go.kr)

7-1-4 급경사지 붕괴위험지역 정비사업
Improvement Project for Steep Slope Areas at Risk of Collapse

7-1-4-1 지역별 급경사지 붕괴위험지역 정비사업
Improvement Project for Steep Slope Areas at Risk of Collapse by Region

(2025. 12. 31. 기준) (As of December 31, 2025)

(단위: 개소, 백만원) (Unit: Site, KRW million)

구분 Classification / 지역 Region	정비대상(개소) Subject to Maintenance	사업비(백만원) Project Cost (KRW million)		
		계 Total	국비 Central Government Funding	지방비 Local Government Funding
합계 Total	259	251,554	125,777	125,777
서울 Seoul	-	-	-	-
부산 Busan	3	4,780	2,390	2,390
대구 Daegu	2	2,564	1,282	1,282
인천 Incheon	-	-	-	-
광주 Gwangju	1	800	400	400
대전 Daejeon	2	502	251	251
울산 Ulsan	-	-	-	-
세종 Sejong	-	-	-	-
경기 Gyeonggi	2	1,140	570	570
강원 Gangwon	73	57,902	28,951	28,951
충북 Chungbuk	35	27,141	13,571	13,571
충남 Chungnam	12	8,606	4,303	4,303
전북 Jeonbuk	16	21,734	10,867	10,867
전남 Jeonnam	40	39,198	19,599	19,599
경북 Gyeongbuk	22	24,616	12,308	12,308
경남 Gyeongnam	48	60,218	30,109	30,109
제주 Jeju	3	2,353	1,176	1,176

주) 급경사지 붕괴위험지역 : 붕괴, 낙석 등으로 국민의 생명과 재산피해가 우려되는 급경사지와 그 주변지역으로 시장·군수·구청장이 재해위험도평가와 주민의견 수렴을 거쳐 지정 고시(급경사지 재해예방에 관한 법률 제6조)

*** 재난경감과 주무관 정우연** (044-205-5142) / **국민안전24**(www.safekorea.go.kr)

7-1-4-2 연도별 급경사지 붕괴위험지역 정비사업

Improvement Project for Steep Slope Areas at Risk of Collapse by Year

(2025. 12. 31. 기준) (As of December 31, 2025)

(단위: 개소, 백만원) (Unit: Site, KRW million)

구분 Classification / 연도 Year	정비대상 (개소) Subject to Maintenance	사업비(백만원) Project Cost (KRW million)		
		계 Total	국비 Central Government Funding	지방비 Local Government Funding
2014	47	37,900	18,950	18,950
2015	229[2)]	195,500	97,750	97,750
2016	194	149,422	74,711	74,711
2017	199	174,000	87,000	87,000
2018	153	158,960	79,480	79,480
2019	141	188,850	94,425	94,425
2020	185	184,466	91,348	91,348
2021	193	190,258	95,129	95,129
2022	222	187,212	93,606	93,606
2023	253	216,864	108,432	108,432
2024	276	298,192	149,096	149,096
2025	259	251,554	125,777	125,777

#주1) 2012년부터 급경사지 붕괴위험지역 정비사업 국비 지원 및 통계관리

#주2) 급경사지 붕괴위험지역 지정 제도 개선(범위 확대) 및 정비사업 국비 지원 확대 등에 따른 정비대상 증가

*** 재난경감과 주무관 정우연** (044-205-5142) / **국민안전24**(www.safekorea.go.kr)

7-1-4-3 연도별 급경사지 붕괴위험지역 지정·고시

Designation and Public Notice of Steep Slope Areas at Risk of Collapse by Year

(2025. 12. 31. 기준) (As of December 31, 2025)

(단위: 개소) (Unit: Site)

구분 Classification / 연도 Year	급경사지 현황 Steep Slope Status	붕괴위험지역 지정 현황 Designation Status of Area at Risk of Collapse											
		계 Total			A~C등급 Grade A~C			D등급 Grade D			E등급 Grade E		
		계 Total	공공시설 Public Facility	사유시설 Private Facility	소계 Subtotal	공공시설 Public Facility	사유시설 Private Facility	소계 Subtotal	공공시설 Public Facility	사유시설 Private Facility	소계 Subtotal	공공시설 Public Facility	사유시설 Private Facility
2015	13,380	888	851	37	263	252	11	602	577	25	23	22	1
2016	13,637	1,265	1,204	61	345	335	10	894	845	49	26	24	2
2017	14,325	1,355	1,278	77	378	364	14	944	882	62	33	32	1
2018	15,075	1,485	1,409	76	490	474	16	960	901	59	35	34	1
2019	15,732	1,707	1,602	105	679	650	29	997	922	75	31	30	1
2020	15,732	1,820	1,700	120	715	680	35	1,073	989	84	32	31	1
2021	16,071	1,919	1,781	138	775	740	35	1,110	1,009	101	34	32	2
2022	16,071	1,919	1,781	138	775	740	35	1,110	1,009	101	34	32	2
2023	20,128	2,037	1,880	157	895	846	49	1,111	1,004	107	31	30	1
2024	25,409	2,142	1,970	172	915	866	49	1,193	1,071	122	34	33	1
2025	32,878	2,260	2,058	202	1,007	949	58	1,222	1,079	143	31	30	1

주) 2012년부터 급경사지 붕괴위험지역 지정 및 해제를 포함하여 통계관리

*** 재난경감과 주무관 정우연** (044-205-5142) / **국민안전24**(www.safekorea.go.kr)

7-1-5 재해위험저수지 지정·고시
Designation and Public Notice of Disaster Risk Reservoir

(2025. 12. 31. 기준) (As of December 31, 2025) (단위: 개소) (Unit: Reservoir)

구분 Classification / 연도 Year	2016	2017	2018	2019	2020	2021	2022	2023	2024	2025
지정·고시 Designation and Public Notice	431	453	475	500	611	611	724	760	831	850

□ 2025년 재해위험저수지 지정 현황 Designation of High-Risk Reservoir in 2025

구분 Classification / 지역 Region	계 Total	지정 Designation	해제 rescission
합계 Total	850	232	618
서울 Seoul	-	-	-
부산 Busan	-	-	-
대구 Daegu	11	2	9
인천 Incheon	1	-	1
광주 Gwangju	9	3	6
대전 Daejeon	-	-	-
울산 Ulsan	-	-	-
세종 Sejong	18	-	18
경기 Gyeonggi	39	1	38
강원 Gangwon	28	7	21
충북 Chungbuk	36	8	28
충남 Chungnam	49	12	37
전북 Jeonbuk	142	52	90
전남 Jeonnam	230	63	167
경북 Gyeongbuk	119	29	90
경남 Gyeongnam	168	55	113
제주 Jeju	-	-	-

주) 재해위험저수지는 정밀안전진단 결과 재해위험성이 높다고 판단되는 저수지로 시장·군수·구청장이 저수지 관리자와 사전협의를 거쳐 지정 고시(2011년부터 지정·고시, 저수지댐 안전관리 및 재해예방에 관한 법률 제9조)

*** 재난경감과 주무관 신재희** (044-205-5155) / **국민안전24**(www.safekorea.go.kr)

7-1-6 우수유출저감시설 설치
Installation of Storm Water Runoff Reduction Facilities

7-1-6-1 지역별 우수유출저감시설 설치 Installation of Storm Water Runoff Reduction Facilities by Region

(2025. 12. 31. 기준) (As of December 31, 2025)

(단위: 개소) (Unit: Facility)

구분 Classification / 지역 Region	우수유출저감시설 설치 (개소) Number of Facilities Installed	시·군·구 City, County, and District
합계 Total	126	
서 울 Seoul	1	서초구 Seocho-gu
부 산 Busan	10	해운대구(3), 금정구(3), 남구, 수영구, 동래구(2) Haeundae-gu(3), Geumjeong-gu(3), Nam-gu, Suyeong-gu, Dongnae-gu(2)
대 구 Daegu	-	
인 천 Incheon	4	남동구(3), 서구 Namdong-gu(3), Seo-gu
광 주 Gwangju	1	광산구 Gwangsan-gu
대 전 Daejeon	-	
울 산 Ulsan	2	중구, 남구 Jung-gu, Nam-gu
세 종 Sejong	-	
경 기 Gyeonggi	6	수원시, 안성시, 부천시, 연천군, 구리시, 시흥시 Suwon-si, Anseong-si, Bucheon-si, Yeoncheon-gun, Guri-si, Siheung-si
강 원 Gangwon	4	원주시, 철원군, 정선군, 삼척시 Wonju-si, Cheorwon-gun, Jeongseon-gun, Samcheok-si
충 북 Chungbuk	4	청주시(3), 제천시 Cheongju-si(3), Jecheon-si
충 남 Chungnam	8	금산군(2), 예산군, 서천군, 보령시, 서산시, 천안시, 공주시 Geumsan-gun(2), Yesan-gun, Seocheon-gun, Boryeong-si, Seosan-si, Cheonan-si, Gongju-si
전 북 Jeonbuk	19	부안군, 익산시(3), 남원시, 군산시(2), 김제시(2), 정읍시(2), 순창군(3), 임실군, 완주군, 전주시(3) Buan-gun, Iksan-si(3), Namwon-si, Gunsan-si(2), Gimje-si(2), Jeongeup-si(2), Sunchang-gun(3), Imsil-gun, Wanju-gun, Jeonju-si(3)
전 남 Jeonnam	19	구례군, 보성군, 순천시(6), 완도군, 고흥군(2), 무안군, 함평군, 광양시, 여수시, 영광군, 화순군(2), 나주시 Gurye-gun, Boseong-gun, Suncheon-si(6), Wando-gun, Goheung-gun(2), Muan-gun, Hampyeong-gun, Gwangyang-si, Yeosu-si, Yeonggwang-gun, Hwasun-gun(2), Naju-si
경 북 Gyeongbuk	13	김천시, 청도군(2), 영덕군(5), 영천시(2), 구미시, 울릉군, 영주시 Gimcheon-si, Cheongdo-gun(2), Yeongdeok-gun(5), Yeongcheon-si(2), Gumi-si, Ulleung-gun, Yeongju-si
경 남 Gyeongnam	23	의령군(4), 밀양시(3), 거창군, 진주시, 남해군, 양산시(2), 함안군, 창원시(5), 산청군, 하동군, 거제시, 사천시, 합천군 Uiryeong-gun(4), Miryang-si(3), Geochang-gun, Jinju-si, Namhae-gun, Yangsan-si(2), Haman-gun, Changwon-si(5), Sancheong-gun, Hadong-gun, Geoje-si, Sacheon-si, Hapcheon-gun
제 주 Jeju	12	제주시(3), 서귀포시(9) Jeju-si(3), Seogwipo-si(9)

* 재난영향분석과 주무관 박봉진 (044-205-5166)

7-1-6-2 연도별 우수유출저감시설 설치 Installation of Storm Water Runoff Reduction Facilities by Year

(2025. 12. 31. 기준) (As of December 31, 2025)

(단위: 개) (Unit: Facility)

구분 Classification / 연도 Year	우수유출저감시설 설치 (개소) Number of Facilities Installed	시·군·구 City, County, and District
계 Total	126	
2010	14	부산 해운대구, 수원시, 안성시, 원주시, 금산군, 부안군, 구례군, 순천시, 보성군, 고흥군, 의령군, 밀양시, 거창군, 진주시 Busan Haeundae-gu, Suwon-si, Anseong-si, Wonju-si, Geumsan-gun, Buan-gun, Gurye-gun, Suncheon-si, Boseong-gun, Goheung-gun, Uiryeong-gun, Miryang-si, Geochang-gun, Jinju-si
2011	7	부산 금정구, 고흥군, 무안군, 완도군, 김천시, 밀양시, 남해군 Busan Geumjeong-gu, Goheung-gun, Muan-gun, Wando-gun, Gimcheon-si, Miryang-si, Namhae-gun
2012	5	함평군, 청도군, 영덕군, 의령군, 양산시 Hampyeong-gun, Cheongdo-gun, Yeongdeok-gun, Uiryeong-gun, Yangsan-si
2013	11	군산시(2), 김제시, 익산시, 광양시, 여수시, 영덕군, 의령군, 밀양시, 양산시, 함안군 Gunsan-si (2), Gimje-si, Iksan-si, Gwangyang-si, Yeosu-si, Yeongdeok-gun, Uiryeong-gun, Miryang-si, Yangsan-si, Haman-gun
2014	8	울산 중구, 부천시, 연천군, 철원군, 청주시, 남원시, 순천시, 영광군 Ulsan Jung-gu, Bucheon-si, Yeoncheon-gun, Cheorwon-gun, Cheongju-si, Namwon-si, Suncheon-si, Yeonggwang-gun
2015	10	부산 남구, 정선군, 청주시, 제천시, 예산군, 정읍시, 임실군, 영천시, 창원시(2) Busan Nam-gu, Jeongseon-gun, Cheongju-si, Jecheon-si, Yesan-gun, Jeongeup-si, Imsil-gun, Yeongcheon-si, Changwon-si (2)
2016	11	서울 서초구, 부산 수영구, 서천군, 익산시, 김제시, 정읍시, 순창군, 화순군, 구미시, 창원시, 산청군 Seoul Seocho-gu, Busan Suyeong-gu, Seocheon-gun, Iksan-si, Gimje-si, Jeongeup-si, Sunchang-gun, Hwasun-gun, Gumi-si, Changwon-si, Sancheong-gun
2017	16	부산 해운대구, 부산 금정구, 울산 남구, 구리시, 보령시, 서산시, 금산군, 완주군, 전주시(2), 순창군, 영천시, 영덕군, 울릉군, 서귀포시(2) Busan Haeundae-gu, Busan Geumjeong-gu, Ulsan Nam-gu, Guri-si, Boryeong-si, Seosan-si, Geumsan-gun, Wanju-gun, Jeonju-si (2), Sunchang-gun, Yeongcheon-si, Yeongdeok-gun, Ulleung-gun, Seogwipo-si (2)
2018	9	부산 해운대구, 부산 금정구, 순천시(3), 화순군, 창원시, 하동군, 제주시 Busan Haeundae-gu, Busan Geumjeong-gu, Suncheon-si (3), Hwasun-gun, Changwon-si, Hadong-gun, Jeju-si
2019	4	인천 남동구, 충남 천안시, 전북 전주시, 서귀포시 Incheon Namdong-gu, Chungnam Cheonan-si, Jeonbuk Jeonju-si, Seogwipo-si
2020	4	부산 동래구, 충북 청주시, 전북 익산시, 서귀포시 Busan Dongnae-gu, Chungbuk Cheongju-si, Jeonbuk Iksan-si, Seogwipo-si
2021	5	광주 광산구, 전북 남원시, 경남 의령군, 경남 거제군, 제주 제주시 Gwangju Gwangsan-gu, Jeonbuk Namwon-si, Gyeongnam Uiryeong-gun, Gyeongnam Geoje-si, Jeju Jeju-si
2022	7	인천 남동구, 충남 공주시, 경북 영덕군, 경북 영주시, 경북 청도군, 경남 창원시, 제주 서귀포시 Incheon Namdong-gu, Chungnam Gongju-si, Gyeongbuk Yeongdeok-gun, Gyeongbuk Yeongju-si, Gyeongbuk Cheongdo-gun, Gyeongnam Changwon-si, Jeju Seogwipo-si
2023	7	경기 시흥시, 강원 삼척시, 전북 순창군, 전남 나주시, 제주 제주시, 제주 서귀포시(2) Gyeonggi Siheung-si, Gangwon Samcheok-si, Jeonbuk Sunchang-gun, Jeonnam Naju-si, Jeju Jeju-si, Jeju Seogwipo-si (2)
2024	5	부산 동래구, 인천 남동구, 인천 서구, 경북 영덕군, 제주 서귀포시 Busan Dongnae-gu, Incheon Namdong-gu, Incheon Seo-gu, Gyeongbuk Yeongdeok-gun, Jeju Seogwipo-si
2025	3	경남 사천시, 경남 합천군, 제주 서귀포시 Gyeongnam Sacheon-si, Gyeongnam Hapcheon-gun, Jeju Seogwipo-si

주) 2010년부터 통계관리

*** 재난영향분석과 주무관 박봉진** (044-205-5166)

7-1-7 재난관리기금 적립 및 운용
Accumulation and Management of Disaster Management Fund

(2025. 12. 31. 기준) (As of December 31, 2025)

(단위: 백만원) (Unit: KRW million)

지역 Region	구분 Classification	2024년 연말잔액 (a) 2024 Year-End Balance (a)	2025년 적립액 (b) Amount Accumulated in 2025 (b)	2025년 예산액 (c=a+b) 2025 Budget (c=a+b)	2025년 지출액 (d) 2025 Expenditure (d)	2025년 잔액 (e=c-d) 2025 Year-End Balance (e=c-d)
	합계 Total	30,534	19,298	49,834	16,458	33,374
전국 National	광역 Metropolitan and Provincial Governments	17,644	15,072	32,717	12,986	19,731
	시군구 Municipal Governments	12,890	4,226	17,117	3,472	13,643
서울 Seoul	본청 Metropolitan Government	6,756	7,063	13,819	6,619	7,200
	시군구 Municipal Government	1,398	549	1,947	433	1,514
부산 Busan	본청 Metropolitan Government	566	564	1,130	539	591
	시군구 Municipal Government	554	145	700	57	643
대구 Daegu	본청 Metropolitan Government	1,234	382	1,617	304	1,313
	시군구 Municipal Government	526	120	646	130	516
인천 Incheon	본청 Metropolitan Government	901	578	1,479	677	802
	시군구 Municipal Government	430	156	586	120	466
광주 Gwangju	본청 Metropolitan Government	551	105	656	120	536
	시군구 Municipal Government	258	86	344	93	251
대전 Daejeon	본청 Metropolitan Government	603	204	807	197	610
	시군구 Municipal Government	235	49	284	25	259
울산 Ulsan	본청 Metropolitan Government	884	175	1,059	97	962
	시군구 Municipal Government	214	51	265	50	215

주) 적립기준 : 최근 3년간 보통세의 수입결산액 연평균액의 1/100

*** 재난관리정책과 주무관 한의민** (044-205-5120)

지역 Region	구분 Classification	2024년 연말잔액 (a) 2024 Year-End Balance (a)	2025년 적립액 (b) Amount Accumulated in 2025 (b)	2025년 예산액 (c=a+b) 2025 Budget (c=a+b)	2025년 지출액 (d) 2025 Expenditure (d)	2025년 잔액 (e=c-d) 2025 Year-End Balance (e=c-d)
세 종 Sejong	본청 City Government	198	84	282	121	161
경 기 Gyeonggi	본청 Provincial Government	2,650	4,080	6,730	2,615	4,115
	시군구 Municipal Government	4,793	1,356	6,149	1,013	5,136
강 원 Gangwon	본청 Provincial Government	392	185	577	150	427
	시군구 Municipal Government	441	146	587	72	515
충 북 Chungbuk	본청 Provincial Government	423	164	587	76	511
	시군구 Municipal Government	391	187	578	168	409
충 남 Chungnam	본청 Provincial Government	501	278	779	227	552
	시군구 Municipal Government	832	187	1,019	459	560
전 북 Jeonbuk	본청 Provincial Government	315	189	504	199	305
	시군구 Municipal Government	524	144	668	174	493
전 남 Jeonnam	본청 Provincial Government	243	225	468	241	227
	시군구 Municipal Government	694	266	960	208	752
경 북 Gyeongbuk	본청 Provincial Government	641	272	913	284	629
	시군구 Municipal Government	842	381	1,223	153	1,070
경 남 Gyeongnam	본청 Provincial Government	411	355	766	364	402
	시군구 Municipal Government	758	403	1,161	317	844
제 주 Jeju	본청 Provincial Government	375	169	544	156	388

7-1-8 재해구호기금 조성
Disaster Relief Fund Accumulation

7-1-8-1 지역별 재해구호기금 조성 Disaster Relief Fund Accumulation by Region

(2025. 12. 31. 기준) (As of December 31, 2025)

(단위: 백만원, %) (Unit: KRW million, %)

구분 Classification / 지역 Region	2024 연말잔액 (a) 2024 Year-End Balance (a)	2025 수입액 (b) 2025 Revenue (b)	2025 지출액 (c) 2025 Expenditure (c)	2025 연말잔액 (d=a+b-c) 2025 Year-End Balance (d=a+b-c)	누적 적립 기준액[1] (e) Cumulative Reserve Threshold (e)	잔액율 (d/e) Balance-to-Threshold Ratio (d/e)
합계 Total	**751,852**	**633,963**	**631,564**	**754,251**	**2,144,202**	**35.1%**
서울 Seoul	137,080	71,175	69,448	138,809	691,271	20.0%
부산 Busan	39,566	26,229	42,011	23,784	142,246	16.7%
대구 Daegu	49,467	17,072	21,947	44,592	91,215	48.8%
인천 Incheon	70,550	31,266	63,418	38,398	130,085	29.5%
광주 Gwangju	40,816	10,292	31,815	19,293	57,017	33.8%
대전 Daejeon	24,897	10,586	1,810	33,672	57,226	58.8%
울산 Ulsan	31,820	8,672	675	39,818	45,873	86.8%
세종 Sejong	14,986	4,423	11,022	8,387	22,908	36.6%
경기 Gyeonggi	86,508	256,002	210,748	131,762	396,448	33.2%
강원 Gangwon	23,314	3,818	521	26,611	50,261	52.9%
충북 Chungbuk	34,845	9,431	792	43,484	47,601	91.4%
충남 Chungnam	23,042	34,157	31,106	26,093	72,462	36.0%
전북 Jeonbuk	24,122	9,673	13,784	20,011	51,357	38.9%
전남 Jeonnam	27,715	11,277	3,671	35,321	62,985	56.0%
경북 Gyeongbuk	39,044	103,132	116,246	25,930	78,173	33.1%
경남 Gyeongnam	47,433	18,305	5,205	60,533	96,604	62.6%
제주 Jeju	36,647	8,453	7,347	37,753	50,470	74.8%

#주1) 누적 적립기준액 : 최근 3년 동안의 「지방세기본법」에 따른 보통세의 수입결산액 연평균액의 1천분의 30

*** 재난구호과 주무관 정석영** (044-205-5336)

7-1-8-2 연도별 재해구호기금 조성 Disaster Relief Fund Accumulation by Year

(2025. 12. 31. 기준) (As of December 31, 2025)

(단위: 백만원, %) (Unit: KRW 1 million, %)

구분 Classification / 지역 Region	전년도 연말잔액 (a) Previous Year-End Balance (a)	당해연도 수입액 (b) Revenue for the Year (b)	당해연도 지출액 (c) Expenditure for the Year (c)	당해연도 연말잔액 (d=a+b-c) Balance at the End of the Year (d=a+b-c)	누적 적립 기준액[1] (e) Cumulative Reserve Threshold (e)	잔액율(%) (d/e) Balance-to-Threshold Ratio (d/e)
2014	833,116	42,653	5,638	870,131	833,468	104.4
2015	870,131	43,631	1,503	912,259	845,509	107.9
2016	912,259	53,250	9,204	956,305	906,596	105.5
2017	956,305	86,182	11,413	1,031,074	1,029,551	100.1
2018	1,031,074	117,675	14,828	1,133,921	1,173,263	96.6
2019	1,133,268	140,771	28,736	1,245,303	1,288,445	96.7
2020[1]	1,245,252	943,354	1,770,477	418,129	1,410,558	29.6
2021	357,762	914,897	813,180	459,478	1,525,475	30.1
2022	459,478	1,378,878	1,352,216	486,140	1,687,850	28.8
2023	486,140	474,231	331,231	629,141	1,904,261	33.0
2024	629,140	357,247	234,535	751,852	2,092,742	35.9
2025	751,852	633,963	631,139	754,676	2,144,202	35.1

#주1) 2020년은 코로나19로 인해 지출액 증가

*** 재난구호과 주무관 남혜영** (044-205-5335)

제 7 장

재난관리

DISASTER MANAGEMENT

SECTION 2

제2절 재난대응

DISASTER RESPONSE

7-2-1 지진 발생
Earthquake Occurrence

7-2-1-1 지역별 지진발생 Earthquake Occurrence by Region

(2025. 12. 31. 기준) (As of December 31, 2025)

(단위: 회) (Unit: Occurrence)

구분 Classification / 지역 Region	합계 Total	2≤M<3	3≤M<4	4≤M<5	5≤M<6
합계 Total	79	75	4	-	-
서울 Seoul	-	-	-	-	-
부산 Busan	-	-	-	-	-
대구 Daegu	-	-	-	-	-
인천 Incheon	1	1	-	-	-
광주 Gwangju	-	-	-	-	-
대전 Daejeon	-	-	-	-	-
울산 Ulsan	3	3	-	-	-
세종 Sejong	-	-	-	-	-
경기 Gyeonggi	2	1	1	-	-
강원 Gangwon	3	3	-	-	-
충북 Chungbuk	3	1	2	-	-
충남 Chungnam	6	5	1	-	-
전북 Jeonbuk	2	2	-	-	-
전남 Jeonnam	13	13	-	-	-
경북 Gyeongbuk	12	12	-	-	-
경남 Gyeongnam	6	6	-	-	-
제주 Jeju	6	6	-	-	-
북한 North Korea	22	22	-	-	-

주) 기상청 발표자료(규모 2.0 이상)

[출처 : 기상청]

* **지진방재관리과 주무관 박종규** (044-205-5195)

7-2-1-2 연도별 지진발생 Earthquake Occurrence by Year

(2025. 12. 31. 기준) (As of December 31, 2025) (단위: 회) (Unit: Occurrence)

구분 Classification / 연도 Year	합계 Total			2≤M<3			3≤M<4			4≤M<5			5≤M<6		
	계 Total	남 South	북 North	계 Total	남 South	북 North	계 Total	남 South	북 North	계 Total	남 South	북 North	계 Total	남 South	북 North
2016	252	229	23	218	200	18	30	25	5	1	1	-	3	3	-
2017	223	197	26	204	180	24	17	15	2	1	1	-	1	1	-
2018[1)]	115	99	16	110	97	13	4	1	3	1	1	-	-	-	-
2019	88	65	23	74	56	18	12	7	5	2	2	-	-	-	-
2020	68	46	22	63	43	20	5	3	2	-	-	-	-	-	-
2021	70	54	16	65	50	15	3	2	1	2	2	-	-	-	-
2022	77	57	20	69	51	18	7	5	2	1	1	-	-	-	-
2023	106	64	42	90	51	39	14	11	3	2	2	-	-	-	-
2024	87	55	32	80	51	29	6	3	3	1	1	-	-	-	-
2025	79	57	22	75	53	22	4	4	-	-	-	-	-	-	-

주1) 2018년 최대규모 4.6 ('18.2.11. 경북 포항시 북구 북서쪽 5km 지역) [출처 : 기상청]

* **지진방재관리과 주무관 박종규** (044-205-5195)

7-2-1-3 규모 4.0이상 지진 발생(1992~2024)

Occurrence of Earthquakes of Magnitude of 4.0 or Greater (1992-2024)

(2025. 12. 31. 기준) (As of December 31, 2025)

발생연월일 Date	규모(M) Magnitude (M)	진앙지 Epicenter
1992. 1. 21.	4.0	울산광역시 남동쪽 약 50km 해역 In waters approximately 50 km southeast of Ulsan
1992. 11. 4.	4.4	전남 서쪽 약 320km 해역 In waters approximately 320 km west of Jeollanam-doo
1992. 12. 13.	4.0	울산광역시 동남동쪽 약 70km 해역 In waters approximately 70 km east-southeast of Ulsan
1993. 3. 28.	4.5	제주도 서쪽 약 230km 해역 In waters approximately 230 km west of Jeju
1994. 4. 22.	4.6	울산광역시 남동쪽 약 175km 해역 In waters approximately 175 km southeast of Ulsan
1994. 4. 23.	4.5	울산광역시 남동쪽 약 175km 해역 In waters approximately 175 km esoutheast of Ulsan
1994. 4. 23.	4.1	울산광역시 동쪽 약 150km 해역 In waters approximately 150 km east of Ulsan
1994. 7. 26.	4.9	전남 홍도 서북서쪽 약 100km 해역 In waters approximately 100 km west-northwest of Hongdo Island, Jeollanam-do
1995. 7. 24.	4.2	서해 백령도 북서쪽 약 30km 해역 In waters approximately 30 km northwest of Baengnyeongdo Island in the West Sea
1996. 1. 24.	4.2	강원도 양양 동쪽 약 80km 해역 In waters approximately 80 km east of Yangyang, Gangwon-do
1996. 12. 13.	4.5	강원도 영월 동쪽 약 20km 지역 In waters approximately 20 km east of Yeongwol, Gangwon-do
1997. 6. 26.	4.2	경북 경주 남동쪽 약 9km 지역 In waters approximately 9 km southeast of Gyeongju, Gyeongsangbuk-do
1998. 2. 10.	4.1	서해 백령도 서남서쪽 약 90km해역 In waters approximately 90 km west-southwest of Baengnyeongdo Island in the West Sea
1999. 1. 11.	4.2	강원도 속초 북동쪽 약 15km 해역 In waters approximately 15 km northeast of Sokcho, Gangwon-do
2001. 11. 24.	4.1	경북 울진 동남동쪽 약 50㎞ 해역 In waters approximately 50 km east-southeast of Uljin, Gyeongsangbuk-do
2002. 8. 10.	4.0	전남 흑산도 서북서쪽 약 195㎞해역 In waters approximately 195 km west-northwest of Heuksando Island, Jeollanam-do
2003. 3. 23.	4.9	전남 홍도 북서쪽 약 50㎞ 해역 In waters approximately 50 km northwest of Hongdo Island, Jeollanam-do
2003. 3. 30.	5.0	인천광역시 백령도 서남서쪽 약 80㎞ 해역 In waters approximately 80 km west-southwest of Baengnyeongdo Island, Incheon
2003. 6. 9.	4.0	전북 군산시 서쪽 약 280㎞ 해역 In waters approximately 280 km west of Gunsan-si, Jeollabuk-do
2004. 5. 29.	5.2	경북 울진 동쪽 약 80㎞ 해역 In waters approximately 80 km east of Uljin, Gyeongsangbuk-do

* **지진방재관리과 주무관 박종규** (044-205-5195)

발생연월일 Date	규모(M) Magnitude (M)	진앙지 Epicenter
2005. 6. 29.	4.0	경남 거제 동남동쪽 약 54km 해역 54km In waters 54 km east-southeast of Geoje, Gyeongsangnam-do
2007. 1. 20.	4.8	강원도 평창군 도암면-진부면 경계지역 On the boundary between Doam-myeon and Jinbu-myeon, Pyeongchang-gun, Gangwon-do
2008. 5. 31.	4.2	제주 제주시 서쪽 78Km 해역 In waters 78 km west of Jeju-si, Jeju
2009. 5. 2.	4.0	경북 안동 서남서쪽 2Km 지역 2 km west-southwest of Andong, Gyeongsangbuk-do
2011. 6. 17.	4.0	인천 백령도 동남동쪽 13Km 해역 In waters 13 km east-southeast of Baengnyeongdo Island, Incheon
2013. 4. 9.	4.9	전남 신안군 흑산면 북서쪽 101km 해역 In waters 101 km northwest of Heuksan-myeon, Sinan-gun, Jeollanam-do
2013. 5. 18.	4.9	인천 백령도 남쪽 31km 해역 In waters 31 km south of Baengnyeongdo Island, Incheon
2013. 9. 11.	4.0	전남 신안군 가거도 남남동쪽 60km 해역 In waters 60 km south-southeast of Gageodo Island, Sinan-gun, Jeollanam-do
2014. 4. 1.	5.1	충남 태안군 서격렬비도 서북서쪽 100km 해역 In waters 100 km west-northwest of Seogyeongnyeolbido Island, Taean-gun, Chungcheongnam-do
2016. 7. 5.	5.0	울산 동구 동쪽 52km 해역 In waters 52 km east of Dong-gu, Ulsan
2016. 9. 12.	5.1	경북 경주시 남남서쪽 8.2km 지역 8.2km south-southwest of Gyeongju-si, Gyeongsangbuk-do
2016. 9. 12.	5.8	경북 경주시 남남서쪽 8.7km 지역 8.7km south-southwest of Gyeongju-si, Gyeongsangbuk-do
2016. 9. 19.	4.5	경북 경주시 남남서쪽 11km 지역 11km south-southwest of Gyeongju-si, Gyeongsangbuk-do
2017. 11. 15.	5.4	경북 포항시 북구 북쪽 8km 지역 8km north of Buk-gu, Pohang-si, Gyeongsangbuk-do
2017. 11. 15.	4.3	경북 포항시 북구 북쪽 9km 지역 9km north of Buk-gu, Pohang-si, Gyeongsangbuk-do
2018. 2. 11.	4.6	경북 포항시 북구 북서쪽 5km 지역 5km northwest of Buk-gu, Pohang-si, Gyeongsangbuk-do
2019. 2. 10.	4.1	경북 포항시 북구 동북동쪽 50km 해역 In waters 50km east-northeast of Buk-gu, Pohang-si, Gyeongsangbuk-do
2019. 4. 19.	4.3	강원 동해시 북동쪽 54km 해역 In waters 54km northeast of Donghae-si, Gangwon-do
2021. 8. 21.	4.0	전북 군산시 어청도 서남서쪽 124km 해역 In waters 124km west-southwest of Eocheongdo-ri, Gunsan-si, Jeollabuk-do
2021. 12. 14.	4.9	제주 서귀포시 서남서쪽 41km 해역 In waters 41km west-southwest of Seogwipo-si, Jeju-do
2022. 10. 29.	4.1	충북 괴산군 북동쪽 11km 지역 11km northeast of Goesan-gun, Chungcheongbuk-do
2023. 5. 15.	4.5	강원 동해시 북동쪽 52km 해역 In waters 52km north-east of Donghae-si, Gangwon-do
2023. 11. 30.	4.0	경북 경주시 동남동쪽 19km 지역 19km east-southeast of Gyeongju-si, Gyeongsangbuk-do
2024. 6. 12.	4.8	전북 부안군 남남서쪽 4km 지역 4km south-southwest of Buan-gun, Jeollabuk-do

7-2-2 지진해일 주민대피 관련 시설
Tsunami Evacuation Facilities

(2025. 12. 31. 기준) (As of December 31, 2025)

(단위: 개소, 명) (Unit: Place, Person)

구분 Classification / 지역 Region	시·군·구 Cities, County and Districts	지구 수(개소) Evacuation Zone	긴급대피장소(개소) Emergency Evacuation Site	대피수용인원(명) Evacuation Capacity	대피안내요원(명) Evacuation Guidance Personnel
합계 Total	22개	259	648	741,277	2,323
부산 Busan	소계 Subtotal	22	57	229,718	403
	서구 Seo-gu	1	3	6,913	14
	남구 Nam-gu	10	29	59,166	178
	해운대구 Haeundae-gu	1	1	678	27
	강서구 Gangseo-gu	2	4	9,318	26
	수영구 Suyeong-gu	3	7	37,400	26
	사하구 Saha-gu	3	7	81,726	57
	기장군 Gijang-gun	2	6	34,517	75
울산 Ulsan	소계 Subtotal	15	44	129,965	248
	남구 Nam-gu	1	6	64,200	9
	동구 Dong-gu	3	9	38,115	87
	북구 Buk-gu	5	15	15,070	78
	울주군 Ulju-gun	6	14	12,580	74
강원 Gangwon	소계 Subtotal	77	181	222,688	777
	강릉시 Gangneung-si	14	31	37,670	169
	동해시 Donghae-si	12	34	21,190	202
	속초시 Sokcho-si	8	28	13,910	83
	삼척시 Samcheok-si	18	41	28,550	161
	고성군 Goseong-gun	11	24	111,318	71
	양양군 Yangyang-gun	14	23	10,050	91
경북 Gyeongbuk	소계 Subtotal	145	366	158,906	895
	포항시 Pohang-si	9	24	22,150	108
	경주시 Gyeongju-si	36	80	17,980	296
	영덕군 Yeongdeok-gun	7	13	3,940	27
	울진군 Uljin-gun	52	147	38,855	197
	울릉군 Ulleung-gun	25	65	50,950	160

주) 지진해일로 인한 인명피해를 최소화하기 위하여 대피지구 및 긴급대피장소, 대피안내요원 지정 등을 말함.(지진·화산재해대책법 제10조의2 지진해일 대비 주민대피계획 수립 등)

* **지진방재관리과 주무관 정현재** (044-205-5192)

7-2-3 기존 공공시설물 내진성능 확보 현황
Seismic Resistance of Existing Public Facilities

(2025. 12. 31. 기준) (As of December 31, 2025)

(단위: 개소, %) (Unit: Number, %)

구분 Classification	대상 Target Facility	내진보강 실적 Seismic Retrofitting Results		내진율(%) Seismic Resistance Rate (%)
		'24년 실적 2024 Results	누계 Cumulative Total	
총 계 Total	**202,718**	**3,344**	**167,687**	**82.7**
1. 공공건축물 Public Building	66,176	1,221	44,517	67.3
2. 방조제 Tidal Embankment	114	-	96	84.2
3. 공항시설 Airport Facility	569	2	552	97.0
4. 수문 Sluice Gate	8	-	8	100.0
5. 농업생산기반시설(저수지) Agricultural Production Infrastructure (Reservoir)	1,347	-	1,320	98.0
6. 다목적댐 Multipurpose Dam	40	3	35	87.5
7. 일반댐 General Dam	60	2	53	88.3
8. 도로시설물 Road Facility	39,209	840	34,416	87.8
9. 가스공급, 액화석유가스저장시설 Gas Supply and LPG Storage Facility	1,003	-	1,003	100.0
10. 도시철도 Urban Railway Facility	1,617	5	1,616	99.9
11. 압력용기 Pressure Vessel	3	-	3	100.0
12. 크레인 Crane	3	-	1	33.3
13. 리프트 Lift	-	-	-	0.0
14. 석유 정제·비축 및 저장시설 Petroleum Refining, Stockpiling, and Storage Facility	97	-	96	99.0
15. 송유관 Oil Pipeline	7	-	7	100.0
16. 산업단지공공폐수처리시설 Public Wastewater Treatment Facility for Industrial Complex	136	1	115	84.6
17. 수도시설 Water Supply Facility	3,525	52	3,076	87.3
18. 어항시설 Fishery Harbor Facility	1,466	27	1,191	81.2
19. 원자로 및 관계시설 Nuclear Reactor and Related Facility	214	-	214	100.0
20. 전력시설 Electric Power Facility	45,544	-	45,525	100.0
21. 철도시설 Railway Facility	4,933	12	4,788	97.1
22. 폐기물 매립시설 Waste Landfill Facility	342	1	235	68.7
23. 공공하수처리시설 Public Sewage Treatment Facility	2,447	23	2,062	84.3
24. 고속철도 High-Speed Railway	418	22	396	94.7
25. 항만시설 Harbor Facility	742	8	599	80.7
26. 공동구 Utility Tunnel	35	-	35	100.0
27. 학교시설 School Facility	31,985	1,115	25,228	78.9
28. 궤도 Tramway System	30	2	28	93.3
29. 유기시설 Amusement Facility	50	-	12	24.0
30. 병원시설 Hospital Facility	454	7	345	76.0
31. 방송통신설비 Broadcasting and Communications Facility	81	1	52	64.2
32. 물류시설 Logistics Facility	-	-	-	0.0
33. 공급시설(열수송관) Supply Facility (Heating Pipeline)	63	-	63	100.0

* 지진방재정책과 연구사 조시범 (044-205-5189)

7-2-4 폭염 Heatwave

7-2-4-1 주요 도시 폭염 일수 Heatwave Day in Major Cities

(2025. 12. 31. 기준) (As of December 31, 2025) (단위: 일) (Unit: Day)

구분 Classification / 지역 Region	합계 Total	5월 May	6월 June	7월 July	8월 August	9월 September
전국 National	29.7	0.1	2	14.5	11.5	1.6
서울 Seoul	28	-	3	15	9	1
강릉 Gangneung	43	-	6	17	18	2
대전 Daejeon	44	-	2	21	19	2
대구 Daegu	54	1	7	18	23	5
광주 Gwangju	41	-	3	21	16	1
부산 Busan	16	-	-	5	9	2

주) 일 최고기온이 33℃ 이상인 날의 수, 폭염 대책기간(5.20.~9.30.) [출처 : 기상청]

* 기후재난관리과 주무관 박유진 (044-205-6363)

7-2-4-2 연도별 주요 도시 폭염 일수 Heatwave Day in Major Cities by Year

(2025. 12. 31. 기준) (As of December 31, 2025) (단위: 일) (Unit: Day)

구분 Classification / 연도 Year	서울 Seoul	강릉 Gangneung	대전 Daejeon	대구 Daegu	광주 Gwangju	부산 Busan	전국일평균 National Average
2016	24	12	29	32	31	9	22.0
2017	13	12	14	33	29	6	13.5
2018	35	23	37	40	43	18	31.0
2019	15	20	18	29	12	3	13.1
2020	4	16	13	31	13	4	7.7
2021	18	11	21	23	14	3	11.8
2022	10	16	22	45	19	1	10.6
2023	19	21	25	27	20	9	14.2
2024	33	35	43	53	37	22	30
2025	28	43	44	54	41	16	29.7

* 기후재난관리과 주무관 박유진 (044-205-6363) [출처 : 기상청]

7-2-4-3 지역별 폭염 인명피해(온열질환자) Heat-Related Illness Case by Region

(2025. 12. 31. 기준) (As of December 31, 2025) (단위: 명) (Unit: Person)

구분 Classification / 지역 Region	합계 Total	실외 Outdoor									실내 Indoor					
		소계 Subtotal	실외 작업장 Outdoor Workplace	운동장 (공원) Sports Field (Park)	논밭 Farmland	산 Mountain	강가·해변 Riverside/Beach	길가 Roadside	주거지 주변 Residential Area	기타 Other	소계 Subtotal	집 House	건물 Building	작업장 Workplace	비닐하우스 Greenhouse	기타 Other
합계 Total	4,460	3,537	1,431	235	542	119	52	522	186	450	923	237	137	358	51	140
서울 Seoul	378	283	64	30	6	4	1	144	12	22	95	51	17	11	16	-
부산 Busan	171	130	75	6	5	4	4	14	11	11	41	14	10	14	3	-
대구 Daegu	140	122	57	10	11	2	1	18	8	15	18	6	2	9	1	-
인천 Incheon	280	202	72	18	4	9	2	45	17	35	78	19	9	34	16	-
광주 Gwangju	72	59	29	5	6	1	5	3	10	13	1	4	6	2	-	-
대전 Daejeon	52	39	21	5	1	5	3	4	13	2	6	2	3	-	-	-
울산 Ulsan	188	132	86	10	10	2	1	9	4	10	56	4	6	39	7	-
세종 Sejong	33	28	11	2	5	1	3	2	4	5	2	2	1	-	-	-
경기 Gyeonggi	978	785	364	52	85	14	5	107	36	122	193	49	21	83	5	35
강원 Gangwon	172	147	26	11	31	10	5	28	7	29	25	5	11	3	4	2
충북 Chungbuk	215	174	68	19	39	4	22	4	18	41	7	4	21	5	4	-
충남 Chungnam	227	183	80	15	34	8	15	10	21	44	7	4	21	8	4	-
전북 Jeonbuk	248	197	64	10	51	9	5	28	7	23	51	12	6	21	3	9
전남 Jeonnam	381	330	149	15	80	15	11	12	16	32	51	11	6	13	11	10
경북 Gyeongbuk	436	353	116	14	91	17	6	27	25	57	83	23	14	25	5	16
경남 Gyeongnam	382	286	112	10	58	14	6	35	19	32	96	18	13	50	8	7
제주 Jeju	107	87	37	3	25	5	5	5	2	5	20	8	2	4	2	4

* **기후재난관리과 주무관 박유진** (044-205-6363)

[출처 : 보건복지부 질병관리본부 「폭염으로 인한 온열질환 신고현황 연보」]

7-2-4-4 연도별 폭염 인명피해(온열질환자) Heat-Related Illness Case by Year

(2025. 12. 31. 기준) (As of December 31, 2025) (단위: 명) (Unit: Person)

구분 Classification / 지역 Region	합계 Total	실외 Outdoor									실내 Indoor					
		소계 Subtotal	실외 작업장 Outdoor Workplace	운동장 (공원) Sports Field (Park)	논밭 Farmland	산 Mountain	강가·해변 Riverside/Beach	길가 Roadside	주거지 주변 Residential Area	기타 Other	소계 Subtotal	집 House	건물 Building	작업장 Workplace	비닐하우스 Greenhouse	기타 Other
2014	556	455	172	34	99	32	6	52	27	33	101	22	7	36	15	21
2015	1,056	881	284	78	192	32	20	131	40	104	175	64	23	44	15	29
2016	2,125	1,674	602	126	333	61	50	225	93	184	451	199	52	99	26	75
2017	1,574	1,261	491	95	262	54	20	153	67	119	313	113	40	90	27	43
2018	4,526	3,324	1,274	204	506	87	65	606	230	352	1,202	624	119	273	38	148
2019	1,841	1,476	596	126	269	58	28	198	75	126	365	121	48	125	27	44
2020	1,078	907	378	47	212	34	12	132	52	40	171	50	29	62	21	9
2021	1,376	1,096	555	53	159	38	14	137	50	90	280	110	23	98	18	31
2022	1,564	1,285	581	95	230	41	17	161	57	103	279	66	36	127	22	28
2023	2,818	2,243	913	171	395	72	32	286	105	269	575	171	72	197	48	87
2024	3,704	2,914	1,176	203	529	120	44	364	147	331	790	231	113	339	48	59
2025	4,460	3,087	1,431	235	542	119	52	522	186	450	923	237	137	358	51	140

주) 2011년부터 통계관리

[출처 : 보건복지부 질병관리본부 「폭염으로 인한 온열질환 신고현황 연보」]

* **기후재난관리과 주무관 박유진** (044-205-6363)

7-2-5 무더위 쉼터
Heatwave Shelter

7-2-5-1 지역별 무더위 쉼터 Heatwave Shelter by Region

(2025. 12. 31. 기준) (As of December 31, 2025)

(단위: 개소) (Unit: Shelter)

구분 Classification / 지역 Region	공공시설 Public Facilities	생활밀착시설 Facilities for Everyday Needs	야외시설 Outdoor Facilities	특정계층이용시설 Facilities for Specific User Groups	합계 Total
전국 National	7,373	2,297	3,767	49,071	**62,508**
서울 Seoul	933	217	44	2,905	**4,099**
부산 Busan	450	70	257	1,021	**1,798**
대구 Daegu	245	210	250	744	**1,449**
인천 Incheon	256	60	131	721	**1,168**
광주 Gwangju	171	66	-	1,358	**1,595**
대전 Daejeon	160	10	45	793	**1,008**
울산 Ulsan	191	180	5	753	**1,129**
세종 Sejong	76	7	-	407	**490**
경기 Gyeonggi	914	172	160	7,525	**8,771**
강원 Gangwon	364	764	139	1,118	**2,385**
충북 Chungbuk	375	103	82	2,254	**2,814**
충남 Chungnam	450	20	38	5,594	**6,102**
전북 Jeonbuk	614	130	161	5,297	**6,202**
전남 Jeonnam	903	12	688	6,983	**8,586**
경북 Gyeongbuk	416	4	446	4,907	**5,773**
경남 Gyeongnam	726	223	1,305	6,255	**8,509**
제주 Jeju	129	49	16	436	**630**

#주1) 폭염에 취약한 사람들이 무더위를 피해 쉬어갈 수 있도록 지정해 놓은 쉼터, 재난안전관리시스템(NDMS) 등록 기준 통계
#주2) 쉼터는 폭염 취약계층이 자주 이용하고 쉽게 이동할 수 있는 일상생활 공간 주변에 위치한 접근이 양호한 경로당, 마을회관 등의 장소로 지정

*** 기후재난관리과 주무관 박유진** (044-205-6363) / **국민안전24**(www.safekorea.go.kr)

7-2-5-2 연도별 무더위 쉼터 Heatwave Shelter by Year

(2025. 12. 31. 기준) (As of December 31, 2025)

(단위: 개소) (Unit: Shelter)

구분 Classification / 연도 Year	합계 Total	노인 시설 Senior Welfare Facility	복지 회관 Welfare Center	마을 회관 Village Hall	보건소 Public Health Center	주민 센터 Community Center	읍면동 사무소 Eup/myeon/Dong Office	종교 시설 Religious Facility	금융 기관 Financial Institution	기타 (마트 등) Other (Supermarket, etc.)
2015	**39,818**	27,895	1,047	7,394	318	1,414	523	68	930	229
2016	**41,569**	30,446	1,321	6,384	330	1,365	560	59	824	280
2017	**42,912**	32,228	1,331	5,950	317	1,266	688	42	772	318
2018	**46,681**	36,758	702	5,529	344	1,435	585	54	871	403
2019	**49,863**	39,469	792	5,131	393	1,522	668	57	1,175	656
2020	**50,690**	41,025	633	4,091	394	1,582	658	56	1,535	716
2021	**52,194**	42,720	631	3,749	388	1,675	674	48	1,585	724
2022	**52,589**	42,898	901	3,428	390	1,641	725	63	1,634	909
2023	**55,469**	46,724	566	2,851	386	1,711	733	37	1,598	863
2024	**54,327**	45,037	622	2,985	400	1,741	853	44	1,712	933

구분 Classification / 연도 Year	공공시설 Public Facilities	생활밀착시설 Neighborhood Public Facilities	야외시설 Outdoor Facilities	특정계층이용시설 Facilities for Specific Groups	합계 Total
2025	7,373	2,297	3,767	49,071	**62,508**

주1) 재난안전관리시스템(NDMS) 등록 기준 통계

* **기후재난관리과 주무관 박유진** (044-205-6363) / **국민안전24**(www.safekorea.go.kr)

7-2-6 상습 가뭄재해지역
Drought-Prone Areas

(2025. 12. 31. 기준) (As of December 31, 2025)

(단위: ㎥/일, 개소) (Unit: ㎥/day, Place)

구분 Classification / 지역 Region	유형 Type	용수량(㎥/일) Water Demand and Supply (㎥/day)		가뭄해소 중·장기대책 Medium- and Long- Term Drought Mitigation Measure			관리청 Managing Authority
		수요량 Demand	공급량 Supply	사업기간 Project Period	사업비(백만원) Project Cost (KRW million) 전 체 Total	사업비(백만원) Project Cost (KRW million) 2024	
합 계 Total	-	**78,170**	**30,162**	-	**203,761**	**29,184**	-
횡성군(2) Hoengseong-gun	농업 Agriculture	1,050	500	'21년~	520	-	횡성군 Hoengseong-gun
		275	120	17년~	172	-	〃
고창군(1) Gochang-gun	농업 Agriculture	2,473	552	'20~'24년	8,396	-	고창군 Gochang-gun
신안군(2) Sinan-gun	농업 Agriculture	2,013	960	24년~	2,200	-	신안군 Sinan-gun
		2,126	654	20~'22년	8,400	320	〃
영양군(7) Yeongyang-gun	농업 Agriculture	740	222	'19~'23년	7,000	-	영양군 Yeongyang-gun
		482	145	'23~'27년	7,000	2,600	〃
		233	70	'25~'29년	3,600	-	〃
		575	172	'25~'29년	3,600	-	〃
		589	176	'24~'29년	1,600	-	〃
		575	172	'19~'23년	7,178	250	〃
		466	140	'25~'29년	400	-	〃
문경시(1) Mungyeong-si	농업 Agriculture	50,000	25,000	'23~'26년	35,000	17,960	문경시 Mungyeong-si
경주시(1) Gyeongju-si	농업 Agriculture	1,929	1,119	'19~'24년	10,776	4,654	경주시 Gyeongju-si
상주시(2) Sangju-si	농업 Agriculture	679	-	24~27년	23,200	1,400	상주시 Sangju-si
		278	-	25~28년	11,000	-	〃
합천군(3) Hapcheon-gun	농업 Agriculture	5,500	60	'23~'26년	25,149	1,800	합천군 Hapcheon-gun
		5,687	60	'23~'26년	25,386	200	〃
		2,500	40	24~'27년	23,184	-	〃

* **기후재난관리과 주무관 박상현** (044-205-6365)

7-2-7 가뭄정보통계
Drought Statistics

(2023. 12. 31. 기준) (As of December 31, 2023)

(단위: 발령 횟수) (Unit: Numberof Alerts Issued)

구분 Classification / 지역 Region	기상 가뭄 Meteorological Drought				농업용수 가뭄(논) Agricultural Drought (Paddy Field)				농업용수 가뭄(밭) Agricultural Drought (Upland Field)				생활 및 공업용수 가뭄 Domestic and Industrial Water Drought			
	관심 Attention (Blue)	주의 Caution (Yellow)	경계 Alert (Orange)	심각 Serious (Red)	관심 Attention (Blue)	주의 Caution (Yellow)	경계 Alert (Orange)	심각 Serious (Red)	관심 Attention (Blue)	주의 Caution (Yellow)	경계 Alert (Orange)	심각 Serious (Red)	관심 Attention (Blue)	주의 Caution (Yellow)	경계 Alert (Orange)	심각 Serious (Red)
합계 Total	13	4	-	-	25	10	2	-	89	59	14	-	14	-	-	-
서울 Seoul	-	-	-	-	-	-	-	-	1	1	-	-	-	-	-	-
부산 Busan	-	-	-	-	-	-	-	-	3	-	-	-	-	-	-	-
대구 Daegu	-	-	-	-	-	1	-	-	3	1	1	-	1	-	-	-
인천 Incheon	-	-	-	-	-	-	-	-	4	1	-	-	-	-	-	-
광주 Gwangju	-	-	-	-	-	-	-	-	1	-	-	-	-	-	-	-
대전 Daejeon	-	-	-	-	1	-	-	-	2	-	-	-	-	-	-	-
울산 Ulsan	-	-	-	-	-	1	-	-	3	-	-	-	-	-	-	-
세종 Sejong	-	-	-	-	-	-	-	-	-	-	-	-	-	-	-	-
경기 Gyeonggi	2	-	-	-	2	-	-	-	12	15	-	-	-	-	-	-
강원 Gangwon	1	4	-	-	4	-	2	-	8	5	-	-	-	-	-	-
충북 Chungbuk	-	-	-	-	4	-	-	-	6	4	1	-	-	-	-	-
충남 Chungnam	-	-	-	-	-	1	-	-	4	4	1	-	8	-	-	-
전북 Jeonbuk	2	-	-	-	-	2	-	-	4	4	3	-	-	-	-	-
전남 Jeonnam	-	-	-	-	5	-	-	-	14	6	4	-	-	-	-	-
경북 Gyeongbuk	8	-	-	-	6	2	-	-	12	9	3	-	5	-	-	-
경남 Gyeongnam	-	-	-	-	3	3	-	-	11	9	-	-	-	-	-	-
제주 Jeju	-	-	-	-	-	-	-	-	1	-	1	-	-	-	-	-

주) 지표출처 및 작성근거
- 기상 가뭄: 기상청(관계부처 합동, 예·경보 기준)
- 농업용수 가뭄: 농림축산식품부, 한국농어촌공사(관계부처 합동, 예·경보 기준)
- 생활 및 공업용수 가뭄: 환경부(K-water 국가가뭄정보분석센터) (관계부처 합동, 예·경보 기준)

* **국립재난안전연구원 방재연구실 연구사 윤현철** (052-928-8250)

7-2-8 인명피해 우려지역
Areas at Risk of Casualties

7-2-8-1 지역별 인명피해 우려지역 Areas at Risk of Casualties by Region

(2026. 5. 31. 기준) (As of May 31, 2026)

(단위: 개소) (Unit: Number)

구분 Classification / 지역 Region	합계 Total	산사태 Landslide	급경사지 Steep Slope	저수지·댐 Reservoir/Dam	자연재해 위험개선지구 Natural Disaster Risk Improvement District	소규모 위험시설 Small-Scale Hazardous Facility	방재시설 Disaster Prevention Facility	경사지 태양광 Hillside Solar PV Installation	시특법 시설 Facility under the Special Act[1]	침수취약시설 Flood-Vulnerable Facility	사업장 Business Site	해안시설 Coastal Facility	여가시설 Recreational Facility	기타 Other
합계 Total	9,356	2,652	1,020	248	456	213	84	174	138	2,876	164	268	487	576
서울 Seoul	580	162	38	-	8	8	45	-	48	253	15	-	1	2
부산 Busan	365	75	44	1	19	1	-	-	11	160	6	12	1	35
대구 Daegu	195	65	21	-	2	-	-	1	-	86	2	-	3	15
인천 Incheon	96	11	25	-	-	-	-	-	-	52	-	3	-	5
광주 Gwangju	223	83	23	3	13	7	-	-	9	69	9	-	3	4
대전 Daejeon	246	10	24	3	4	4	-	-	21	179	-	-	-	1
울산 Ulsan	221	44	2	-	11	10	-	-	-	123	-	21	5	5
세종 Sejong	74	13	15	2	2	1	-	-	-	41	-	-	-	-
경기 Gyeonggi	1,647	494	146	38	33	6	3	14	1	688	7	6	181	30
강원 Gangwon	460	112	72	8	8	16	5	6	4	142	4	53	8	22
충북 Chungbuk	394	110	16	20	29	19	-	4	2	159	5	-	14	16
충남 Chungnam	683	165	43	40	45	19	-	17	-	217	-	3	10	124
전북 Jeonbuk	658	127	185	24	62	28	-	5	-	117	-	17	7	86
전남 Jeonnam	674	244	66	40	48	5	28	45	-	107	-	25	50	16
경북 Gyeongbuk	914	468	115	6	38	-	2	17	3	181	4	1	20	59
경남 Gyeongnam	1,834	469	176	63	134	89	1	65	39	298	112	54	184	150
제주 Jeju	92	-	9	-	-	-	-	-	-	4	-	73	-	6

주1) Special Act on the Safety Control and Maintenance of Establishments

* 자연재난대응과 주무관 이영구 (044-205-5239)

7-2-8-2 연도별 인명피해 우려지역 Areas at Risk of Casualties by Year

(2026. 5. 31. 기준) (As of May 31, 2026)

(단위: 개소) (Unit: Number)

구분 Classification / 연도 Year	합계 Total	산사태 Landslide	급경사지 Steep Slope	하천지역 River Area			저지대 침수 Lowland Flooding	해안지역 Coastal Area		노후 저수지 등 Aging Reservoir, etc.	산간 마을 (고립) Mountain Village (Isolation Risk)	기타 Other
				세월교 등 Sewolgyo Bridge, etc.	유원지·산간 계곡 등 Recreation Area, mountain, Valley, etc.	주차장·도로 등 Parking Lot, Road, etc.		해일 (지진해일) Tsunami	너울성 파도 High Swell			
2016	3,009	186	835	488	107	123	320	319	37	215	281	98

구분 Classification / 연도 Year	합계 Total	산사태 Landslide	급경사지 Steep Slope	저수지·댐 Reservoir/Dam	자연재해위험개선지구 Natural Disaster Risk Improvement District						소규모공공시설 Small Public Facility						기타 Other
					침수위험지구 Flood Risk District	유실위험지구 Loss Risk District	고립위험지구 Isolation Risk District	붕괴위험지구 Collapse Risk District	해일위험지구 Tsunami Risk District	취약방재시설지구 District with Vulnerable Disaster Prevention Facility	소교량 Small Bridge	세천 Small Stream	취입보 Diversion Weir	낙차공 Drop Structure	농로 Farm Road	마을진입로 Village Access Road	
2017	2,528	317	550	215	111	9	15	33	38	1	84	45	3	-	1	2	1,104
2018	2,648	414	663	216	146	12	15	12	42	-	114	44	2	5	19	13	931
2019	2,701	327	523	163	144	7	13	10	19	-	100	20	2	-	18	-	1,355
2020	2,589	345	536	182	113	7	3	7	16	-	73	19	2	-	16	-	1,270
2021	7,257	694	584	284	3,068	6	106	14	21	-	106	40	2	-	7	3	2,322

구분 Classification / 연도 Year	합계 Total	산사태 Landslide	급경사지 Steep Slope	저수지·댐 Reservoir/Dam	자연재해위험개선지구 Natural Disaster Risk Improvement District	소규모 위험시설 Small-Scale Hazardous Facility	지하차도 Road Underpass	주차장 Parking Lot	낚시터 Fishing Site	수상레저 Water Sports	태양광 발전시설 Solar PV Facility	인명피해 우려지역-기타 Other Area at Risk of Casualties	침수우려도로 Flood-Prone Road	야영장 Campsite	기타 Other
2022	5,602	776	529	228	1,097	132	162	257	18	52	54	1,354	668	150	125

구분 Classification / 연도 Year	합계 Total	산사태 Landslide	급경사지 Steep Slope	저수지·댐 Reservoir/Dam	자연재해위험개선지구 Natural Disaster Risk Improvement District	소규모 위험시설 Small-Scale Hazardous Facility	방재시설 Disaster Prevention Facility	경사지 태양광 Hillside Solar PV Installation	시특법 시설 Facility under the Special Act[5]	침수취약시설 Flood-Vulnerable Facility	사업장 Business Site	해안시설 Coastal Facility	여가시설 Recreational Facility	기타 Other
2023	5,542	1,132	563	207	337	214	82	107	130	1,356	88	233	190	903
2024	7,351	1,684	753	217	321	213	84	141	144	2,112	126	252	466	838
2025	8,964	2,377	972	251	418	263	68	171	173	2,625	214	273	535	624
2026	9,356	2,652	1,020	248	456	213	84	174	138	2,876	164	268	487	576

#주1) 2011년부터 통계관리

#주2) 2017년부터 인명피해 우려지역 현황 조사 기준 변경

#주3) 2022년부터 인명피해 우려지역 현황 표출 변경

#주4) 2023년부터 2023년 '여름철 자연재난 사전대비 추진지침'의 관리유형에 따라 분류체계 변경

#주5) Special Act on the Safety Control and Maintenance of Establishments

*** 자연재난대응과 주무관 이영구** (044-205-5239)

7-2-9 국가핵심기반
National Core Infrastructure

7-2-9-1 국가핵심기반 현황 Overview of National Core Infrastructure

(2026. 3. 27. 기준) (As of March 27, 2026) (단위: 개소) (Unit: Facility)

분야 Sector		지정시설 Designated Facility	
합계 Total		374	
에너지(49) (산업통상부, 기후에너지환경부) Energy (49) (Ministry of Trade, Industry and Energy, Ministry of Climate, Energy and Environment)	화력 Thermal Power	15	발전본부(15) Power Generation Division (15)
	원자력 Nuclear Power	5	원자력본부(5) Nuclear Power Site (5)
	수력 Hydropower	2	수력발전소(2) Hydropower Plant (2)
	전기 Electricity	1	전력거래소(1) Korea Power Exchange (1)
	가스 Gas	5	가스생산기지(5) LNG Terminal (5)
	석유 Oil	21	생산시설(5), 비축시설(9), 수송시설(7) Production Facility (5), Storage Facility (9), Transportation Facility (7)
정보통신(29) (과학기술정보통신부, 행정안전부 등) Information and communication (29) (Ministry of Science and ICT, Ministry of the Interior and Safety, etc.)	통신망 Communication Network	18	통신교환국사(12), 망관리센터(3), 해저케이블육양국(2), 통신망(1) Communication Exchange Station (12), Network Management Center (3), Submarine Cable Station (2), Communication Network (1)
	전산망 Computer Network	11	전산망(7), 정보센터(4) Computer Network (7), Information Center (4)
교통수송(63) (국토교통부, 해양수산부) Transportation (63) (Ministry of Land, Infrastructure and Transport, Ministry of Oceans and Fisheries)	철도 Railway	2	철도(2) Railway (2)
	항공교통 Aviation	12	항공교통센터(2), 공항(10) Air Traffic Center (2), Airport(10)
	화물 Freight	1	내륙컨테이너기지(1) Inland Container Base (1)
	도로 Road	24	고속국도(24) Expressway (24)
	지하철 Subway	12	지하철(12) Subway (12)
	항만 Port	12	무역항(12) Trade Port (12)
금융(9) (재정경제부, 금융위원회) Finance (9) (Ministry of Finance and Economy, Financial Services Commission)	금융 Finance	9	금융(9) Finance (9)
보건의료(29) (보건복지부) Health and medicine (29) (Ministry of Health and Welfare)	응급의료 Emergency Medical Services	9	응급의료(9) Emergency Medical Services (9)
	혈액 Blood	20	혈액원(17), 혈액검사센터(3) Blood Bank (17), Blood Testing Center (3)

(2026. 3. 27. 기준) (As of March 27, 2026) (단위: 개소) (Unit: Facility)

분야 Sector		지정시설 Designated Facility	
원자력(42) (원자력안전위원회) Nuclear power (42) (Nuclear Safety and Security Commission)	**원자력** Nuclear Power	42	원자력발전소(41), 방사성폐기물처분시설(1) Nuclear Power Plant (41), Radioactive Waste Treatment Facility (1)
환경(6) (기후에너지환경부) Environment (6) (Ministry of Climate, Energy and Resources)	**매립** Landfill	6	쓰레기매립장(6) Waste Landfill (6)
식용수(101) (기후에너지환경부) Drinking Water (101) (Ministry of Climate, Energy and Resources)	**댐** Dam	34	다목적댐(20), 생공용수댐(14) Multipurpose Dam (20), Public Water Dam (14)
	정수장 Water Purification Plant	67	광역정수장(22), 지방정수장(45) Metropolitan Purification Plant (22), Local Purification Plant (45)
정부청사(13) (행안부, 국방부 등) Government Buildings (13) (Ministry of the Interior and Safety, Ministry of National Defense, etc.)	**정부청사** Government Facilities	13	중앙행정기관(13) Central Administrative Agencies (13)
공동구(국토교통부) (28) Utility-Pipe Conduit (Ministry of Land, Infrastructure and Transport)	**공동구** Utility-Pipe Conduit	28	서울특별시(8), 부산광역시(1), 인천광역시(5), 대전광역시(1), 광주광역시(1), 세종특별자치시(1), 경기도(6), 충청북도(1), 충청남도(1), 경상북도(2), 경상남도(1) Seoul Metropolitan City(8), Busan Metropolitan City(1), Incheon Metropolitan City(5), Daejeon Metropolitan City(1), Sejong Special Autonomy City(1), Gyeonggi(6), Chungcheongbuk-do(1), Chungcheongnam-do(1), Gyeongsangbuk-do(2), Gyeongsangnam-do(1)
국가유산(국가유산청) (5) National Heritage (Korea Heritage Service)	**국가유산** National Heritage	5	경복궁, 창덕궁, 창경궁, 덕수궁(숭례문 포함), 종묘 Gyeongbokgung Palace, Changdeokgung Palace, Changgyeonggung Palace, Deoksugung Palace (including Sungnyemun Gate), Jongmyo Shrine

주) 국가핵심기반 재난 및 안전관리 기본법 개정(법률 제16666호, 2019.12.3.)에 따라 '국가기반시설'이 '국가핵심기반'으로 용어 변경

*** 사회재난대응총괄과 주무관 이영진** (044-205-5267)

7-2-9-2 연도별 국가핵심기반 현황 National Core Infrastructure by Year

(2026. 3. 27. 기준) (As of March 27, 2026) (단위: 개소) (Unit: Number)

구분 Classification / 연도 Year	분 야 Sector	지정시설 Designated Facility
2014	9	274
2015	9	271
2016	9	271
2017	9	273
2018	9	273
2019	9	308
2020	11	340
2021	11	355
2023	11	360
2024	11	363
2025	11	368
2026	11	374

*** 사회재난대응총괄과 주무관 이영진** (044-205-5267)

7-2-10 재난·안전 정보시스템
Disaster and Safety Information System

(2025. 12. 31. 기준) (As of December 31, 2025)

(단위: 종) (Unit: Types)

시스템(16종) System	소관부서 Responsible Department	주요기능 Main Functions
재난관리시스템 Disaster Management System	재난정보통신과 Disaster Information and Communications Division	시설물관리, 이재민 관리, 복구계획, 복구진도, 자동상황전파, 전자지도기반 상황판, 재난CCTV연계 Facility management, disaster victim management, recovery plan, recovery progress tracking, automatic dissemination of incident information, an electronic map-based monitoring dashboard, integration with disaster-monitoring CCTV systems
재난정보공동이용시스템 Disaster Information Sharing System	재난정보통신과 Disaster Information and Communications Division	재난정보 송수신 현황관리, 연계 모니터링, 재난정보 이용현황 Management of disaster information transmission and receipt, interface monitoring, disaster information usage tracking
풍수해관리시스템 Storm and Flood Damage Management System	자연재난대응과 Natural Disaster Response Division	풍수해 관련 관측정보 피해 규모 산정 Estimation of storm and flood damage based on observation data
지진시스템 Earthquake Information System	지진방재관리과 Earthquake Disaster Management Division	지진발생정보, 지진피해예측, 지진해일예측, 지진 가속도계측자료 관리 Earthquake occurrence information, earthquake damage forecasting, tsunami forecasting, seismic accelerometer data management
통합재난문자시스템 Integrated Emergency Alert Message System	재난정보통신과 Disaster Information and Communications Division	재난문자, 재난방송 등을 통합하여 실시 Integrated issuance of emergency alert messages and emergency broadcasts
재난훈련관리시스템 Disaster Exercise Management System	재난대응훈련과 Disaster Response Training Division	훈련일정관리, 훈련결과관리 Exercise schedule management, exercise results management
다중운집알림시스템 Crowd Density Alert System	재난안전데이터과 Disaster and Safety Data Division	군중 밀집 지역 분석, 모니터링 등 Analysis and monitoring of high-density crowd areas
집중안전점검시스템 Intensive Safety Inspection System	재난안전점검과 Disaster and Safety Inspection Division	시설물관리, 타 시스템연계 Facility management, integration with other systems
방재관리대책대행자시스템 Disaster Prevention and Management Agent System	재난영향분석과 Disaster Impact Analysis Division	사업실적관리, 행정처분관리 Management of Project Performance Records; Administrative Sanction Management
재난관리평가시스템 Disaster Management Evaluation System	재난관리정책과 Disaster Management Policy Division	평가지표, 자체평가, 상위평가, 우수사례 Evaluation indicators, self-evaluation, meta-evaluation, best practices
위기관리 매뉴얼 관리시스템 Disaster Risk Manual Management System	재난대응총괄과 Disaster Response Coordination Division	매뉴얼의 체계적 관리·활용 Systematic management and use of manuals
재난안전데이터공유플랫폼 Disaster and Safety Data Sharing Platform	재난안전데이터과 Disaster and Safety Data Division	재난데이터 API제공 신청 · 활용, 데이터공유 신청 · 활용, 특화서비스 이용 Application for and use of disaster data APIs, application for and use of data-sharing services, use of specialized services

(2025. 12. 31. 기준) (As of December 31, 2025)

(단위: 종) (Unit: Types)

시스템(16종) System	소관부서 Responsible Department	주요기능 Main Functions
자연재해 안전도 진단지원시스템 Natural Disaster Safety Assessment Support System	재난영향분석과 Disaster Impact Analysis Division	지역안전지수 관련 정보의 취합 · 분석 · 공유 Collection, analysis, and sharing of Regional Safety Index information
국민안전24 Safe Korea	재난정보통신과 Disaster Information and Communications Division	민방위 대피시설, 재난심리상담, 국민행동요령, 사유재산피해신고, 복구진도민간관리 Civil defense shelters, disaster psychological counseling, emergency action guidelines, reporting of private property damage, private-sector management of recovery progress
안전디딤돌 앱 Safety Stepping Stone App	재난정보통신과 Disaster Information and Communications Division	재난문자, 국민행동요령, 대피소 정보 등 재난안전정보 Disaster and safety information, including emergency alert messages, emergency action guidelines, and shelter information
이머젼시 레디 앱 Emergency Ready App	재난정보통신과 Disaster Information and Communications Division	재난문자(영어, 중국어, 일본어, 태국어, 베트남어), 국민행동요령, 대피소 정보 등 Emergency emergency alert messages in English, Chinese, Japanese, Thai, and Vietnamese, as well as emergency action guidelines and shelter information

* **재난정보통신과 주무관 최정민** (044-205-5398)

7-2-11 재난 예·경보시스템
Disaster Forecasting and Warning System

7-2-11-1 지역별 재난 예·경보시스템 보유 Disaster Forecasting and Warning System by Region

(2025. 12. 31. 기준) (As of December 31, 2025)

(단위: 개소) (Unit: Number)

구분 Classifi-cation / 지역 Region	합계 Total		① 산간계곡(자동우량)경보시설 Automatic Rainfall Warning Facility for Mountain Valley							② 자동음성통보시스템(경보시설) Automatic Voice Notification System (Warning Facility)		③ 재해문자 전광판 Electronic Disaster Message Board	
				경보시스템 단말기 유형 Warning System Terminal Type									
	지구 수 Zone	시설 수 Facility	지구 수 Zone	시설합계 Total	통제국 Control Station	우량/수위국 Rainfall/Water-Level Station	경보국 Warning Station	중계국 Relay Station	감시국 Monitoring Station	지구 수 Zone	시설 수 Facility	지구 수 Zone	시설 수 Facility
합계 Total	499	25,128	90	2,107	92	639	1,220	75	81	207	21,609	202	1,412
서울 Seoul	51	551	4	28	-	12	14	1	1	24	348	23	175
부산 Busan	33	768	3	17	1	12	3	-	1	14	577	16	174
대구 Daegu	17	393	2	17	-	-	17	-	-	9	338	6	38
인천 Incheon	10	143	-	-	-	-	-	-	-	7	136	3	7
광주 Gwangju	8	293	-	-	-	-	-	-	-	5	289	3	4
대전 Daejeon	10	333	-	-	-	-	-	-	-	5	262	5	71
울산 Ulsan	13	388	2	23	3	6	11	1	2	5	315	6	50
세종 Sejong	2	273	-	-	-	-	-	-	-	1	262	1	11
경기 Gyeonggi	60	2,386	7	237	8	46	168	10	5	31	1,952	22	197
강원 Gangwon	42	715	13	378	24	113	210	12	19	11	234	18	103
충북 Chungbuk	30	1,290	8	242	6	66	130	18	22	11	963	11	85
충남 Chungnam	34	1,995	4	42	4	15	20	-	3	15	1,875	15	78
전북 Jeonbuk	36	4,046	7	184	2	79	99	1	3	15	3,807	14	55
전남 Jeonnam	44	1,838	12	135	2	68	57	5	3	12	1,590	20	113
경북 Gyeongbuk	56	3,949	15	377	15	101	242	7	12	22	3,490	19	82
경남 Gyeongnam	48	5,424	12	379	24	98	230	18	9	18	4,891	18	154
제주 Jeju	5	343	1	48	3	23	19	2	1	2	280	2	15

주) 자연재난(태풍·호우·강풍·해일 등)발생 및 우려 시 해당지역 주민들의 인명과 피해 최소화를 위해 재난정보(기상정보 및 주민대피 등)를 전파하는 시스템(재난및안전관리기본법 제38조의2)

* **재난정보통신과 주무관 조병관** (044-205-5308)

7-2-11-2 연도별 재난 예·경보시스템 보유 Disaster Forecasting and Warning System by Year

(2025. 12. 31. 기준) (As of December 31, 2025) (단위: 개소) (Unit: Number)

구분 Classification / 지역 Region	합계 Total		① 산간계곡(자동우량)경보시설 Automatic Rainfall Warning Facility for Mountain Valley							② 자동음성통보시스템(경보시설) Automatic Voice Notification System (Warning Facility)		③ 재해문자전광판 Electronic Disaster Message Board	
				경보시스템 단말기 유형 Warning System Terminal Type									
	지구 수 Zone	시설 수 Facility	지구 수 Zone	시설합계 Total	통제국 Control Station	우량/수위국 Rainfall/Water-Level Station	경보국 Warning Station	중계국 Relay Station	감시국 Monitoring Station	지구 수 Zone	시설 수 Facility	지구 수 Zone	시설 수 Facility
2016	939	-	233	-	-	-	-	-	-	228	-	478	-
2017	1,016	14,415	232	1,490	100	314	889	58	58	226	12,256	558	669
2018	1,123	18,118	260	1,570	102	311	959	59	55	213	15,669	650	879
2019	1,128	18,200	260	1,570	102	311	959	59	55	213	15,722	655	908
2020	1,209	19,245	340	1,608	95	325	1,012	50	46	239	16,686	630	951
2021	1,449	19,867	299	1,799	94	452	987	63	58	505	17,049	645	1,019
2022	2,081	20,975	359	2,030	96	469	1,158	75	60	1,011	17,817	711	1,128
2023	3,426	23,078	391	2,167	94	576	1,156	74	68	2,254	19,689	781	1,222
2024	3,843	24,441	458	2,024	95	775	1,195	73	69	2,585	21,103	800	1,314
2025	499	25,128	90	2,107	92	639	1,220	75	81	207	21,609	202	1,412

* 재난정보통신과 주무관 조병관 (044-205-5308)

7-2-12 지자체 CCTV 통합관제센터 운영
Operation of Integrated CCTV Control Center by Local Governments

7-2-12-1 지역별 지자체 CCTV 통합관제센터 운영 현황
Integrated CCTV Control Center Operation by Region

(2025. 12. 31. 기준) (As of December 31, 2025)

(단위: 대, 명) (Unit: Camera,, Person)

구분 Classification / 지역 Region	통합관제센터 현황 (시군구) Number of Integrated CCTV Control Centers (City, County, and District)	연계 CCTV 현황 Conneced CCTV Camera			관제인력 현황 CCTV Monitoring Personnel	
		총 대수 Total	지능형 관제 Intelligent Video Surveillance	저화소 (200만 미만) Low Resolution (Below 2 Megapixels)	관제인력 Operator	1인당 관제대수 Camera per Operator
합계 Total	217	711,077	313,089	2,659	4,078	523
서 울 Seoul	26	124,975	58,048	141	401	543
부 산 Busan	16	31,551	5,186	210	289	528
대 구 Daegu	4	18,522	17,208	40	162	342
인 천 Incheon	11	28,082	8,622	38	195	432
광 주 Gwangju	1	11,228	8,440	-	72	468
대 전 Daejeon	1	9,288	3,000	124	62	449
울 산 Ulsan	5	14,084	8,267	4	62	681
세 종 Sejong	1	4,172	1,702	-	25	501
경 기 Gyeonggi	31	200,696	78,484	229	648	929
강 원 Gangwon	18	25,059	6,829	105	209	360
충 북 Chungbuk	11	27,418	6,835	406	178	462
충 남 Chungnam	15	43,056	18,338	8	286	452
전 북 Jeonbuk	14	24,604	7,611	-	184	401
전 남 Jeonnam	22	37,889	19,015	1,094	409	278
경 북 Gyeongbuk	22	44,919	33,776	16	464	290
경 남 Gyeongnam	18	48,933	22,828	244	354	415
제 주 Jeju	1	16,601	8,900	-	78	639

#주1) 1인당 관제대수 = 연계 CCTV 총 대수 / (관제인력 / 3교대)
#주2) 관제 인력은 근무 형태에 따라 상이할 수 있음(3교대 또는 4교대)
*** 재난안전데이터과 주무관 이상윤** (044-205-4471)

7-2-12-2 연도별 지자체 CCTV 통합관제센터 운영 현황
Integrated CCTV Control Center Operation by Local Government by Year

(2025. 12. 31. 기준) (As of December 31, 2025)

(단위: 대, 명) (Unit: Camera, Person)

구분 Classification / 연도 Year	통합관제센터 현황 (시군구) Number of Integrated CCTV Control Centers (City, County, and District)	연계 CCTV 현황 Conneced CCTV Camera			관제인력 현황 CCTV Monitoring Personnel	
		총 대수 Total	지능형 관제 Intelligent Video Surveillance	저화소 (200만 미만) Low Resolution (Below 2 Megapixels)	관제인력 Operator	1인당 관제대수 Camera per Operator
2022	221	541,018	172,556	18,058	4,277	379
2023	216	599,142	205,845	6,862	4,169	431
2024	217	650,423	244,065	1,924	4,093	477
2025	217	711,077	313,089	1,575	4,078	523

*** 재난안전데이터과 주무관 이상윤** (044-205-4471)

7-2-13 배수펌프장
Drainage Pump Station

7-2-13-1 지역별 배수펌프장 Drainage Pump Station by Region

(2025. 12. 31. 기준) (As of December 31, 2025)

(단위: 개소) (Unit: Station)

구분 Classification / 지역 Region	합계 Total	관리주체 Managing Authority	
		자치단체 Local Government	농어촌공사 Korea Rural Community Corporation
합계 Total	2,529	1,451	1,078
서울 Seoul	120	120	-
부산 Busan	73	73	-
대구 Daegu	50	50	-
인천 Incheon	20	20	-
광주 Gwangju	32	32	-
대전 Daejeon	3	3	-
울산 Ulsan	28	28	-
세종 Sejong	4	4	-
경기 Gyeonggi	290	234	56
강원 Gangwon	69	54	15
충북 Chungbuk	76	37	39
충남 Chungnam	289	66	223
전북 Jeonbuk	145	56	89
전남 Jeonnam	346	180	166
경북 Gyeongbuk	275	149	126
경남 Gyeongnam	709	345	364
제주 Jeju	-	-	-

* 자연재난대응과 주무관 김성현 (044-205-5245)

7-2-13-2 연도별 배수펌프장 Drainage Pump Station by Year

(2025. 12. 31. 기준) (As of December 31, 2025) (단위: 개소) (Unit: Station)

구분 Classification / 연도 Year	합계 Total	관리주체 Managing Authority	
		자치단체 Local Government	농어촌공사 Korea Rural Community Corporation
2012	1,664	827	837
2013	1,729	864	865
2014	1,761	889	872
2015	1,797	969	828
2016	1,917	1,054	863
2017	1,982	1,092	890
2018	2,026	1,117	909
2019	2,074	1,132	942
2020	2,112	1,179	933
2021	2,112	1,179	933
2022	2,383	1,334	1,049
2023	2,446	1,398	1,048
2024	2,459	1,403	1,056
2025	2,529	1,451	1,078

* 자연재난대응과 주무관 김성현 (044-205-5245)

7-2-14 재난대응 안전한국훈련
Safe Korea Exercise

(2025. 12. 31. 기준) (As of December 31, 2025)

(단위: 개, 회) (Unit: Organization, Exercise)

구분 Classification / 연도 Year	기간 Period	참여기관(기관·단체) Participating Organization	현장훈련 Field Exercise
2017	10.30.~11.3.[1] Oct. 30 ~ Nov. 3	526개 (중앙 26, 지자체 245, 공공기관·단체 255) 526 organizations· (26 central government agencies, 244 local governments, and 218 public institutions and organizations)	388회 (중앙 89, 지자체 245, 공공기관 54) 388 exercises (89 by central government agencies, 245 by local governments, and 54 by public institutions)
2018	5.8.~18. May. 8~18	634개 (중앙 30, 지자체 245, 공공기관·단체 359) 634 organizations (30 central government agencies, 245 local governments, and 359 public institutions and organizations)	548회 (중앙 220, 지자체 258, 공공기관 70) 548 exercises (220 by central government agencies, 258 by local governments, and 70 by public institutions)
2019	10.28.~11.1. Oct. 28 ~ Nov. 1	705개 (중앙 30, 지자체 245, 공공기관·단체 430) 705 organizations (30 central government agencies, 245 local governments, and 430 public institutions and organizations)	568회 (중앙 214, 지자체 248, 공공기관 106) 568 exercises (214 by central government agencies, 248 by local governments, and 106 by public institutions)
2020	미실시[2] Not Conducted	-	-
2021	10.1~11.30.[3] Oct. 1~Nov. 30	322개 (중앙 23, 지자체 245, 공공기관 54) 322 organizations (23 central government agencies, 245 local governments, and 54 public institutions)	3회[4] (중앙 3) 3 exercises (3 central government agencies)
2022	11.14.~11.25. Nov. 14~25	309개 (중앙 21, 지자체 226, 공공기관 62) 309 organizations (21 central government agencies, 226 local governments, and 62 public institutions)	309회 (중앙 21, 지자체 226, 공공기관 62) 309 exercises (21 by central government agencies, 226 by local governments, and 62 by public institutions)
2023	6.5.~11.3.[5] Jun. 5~Nov. 3	297개 (중앙 23, 지자체 210, 공공기관 64) 297 organizations (23 central government agencies, 210 local governments, and 64 public institutions)	297회 (중앙 23, 지자체 210, 공공기관 64) 297 exercises (23 by central government agencies, 210 by local governments, and 64 by public institutions)
2024	5.20.~11.1.[6] May. 20~Nov. 1	320개 (중앙24, 지자체230, 공공기관 66) 320 organizations (24 central government agencies, 230 local governments, and 66 public institutions)	320개 (중앙 24, 지자체 230, 공공기관 66) 320 exercises (24 central government agencies, 230 local governments, 66 public institutions)
2025	5.12~10.31. May. 20~Oct. 31	314개 (중앙 23, 지자체 224, 공공기관 67) 314 exercises (23 by central government agencies, 224 by local governments, and 67 by public institutions)	314개 (중앙 23, 지자체 224, 공공기관 67) 314 exercises (23 by central government agencies, 224 by local governments, and 67 by public institutions)

#주1) 2017년은 제19대 대통령 선거로 연기되어 10월에 실시
#주2) 2020년은 재난대응 안전한국훈련 미실시 : 코로나19 대응 수습에 집중, 태풍 피해복구로 현장훈련은 실시하지 않고 비대면 사이버교육으로 대체
#주3) 코로나19 상황으로 기관 사정에 맞게 10월~11월 중 실시
#주4) 코로나19 상황으로 현장훈련은 3개 기관(원안위, 산업부, 국토부)만 시범적으로 실시, 나머지 기관은 비대면 토론 훈련 실시(현장 훈련 미실시)
#주5) 2023년 훈련은 1회차(6.5.~16.), 2회(8.28.~9.8.), 3회(10.23.~11.3.)로 구분 실시
#주6) 2024년 335개 현장훈련 기관 중 특별재난지역은 훈련 제외, 총 320개 기관 현장훈련 실시

*** 재난대응훈련과 사무관 강상호** (044-205-5297)

7-2-15 지역자율방재단
Local Autonomous Disaster Prevention Corps

7-2-15-1 지역별 지역자율방재단 Local Autonomous Disaster Prevention Corps by Region

(2025. 12. 31. 기준) (As of December 31, 2025)

(단위: 단수, 명) (Unit: Organization, Person)

구분 Classification / 지역 Region	연합회 (단수) Federation	시·군·구 (단수) City, County, and District	인원수 (명) Member
합계 Total	17	228	69,857
서울 Seoul	1	25	7,847
부산 Busan	1	16	3,822
대구 Daegu	1	9	2,612
인천 Incheon	1	10	2,658
광주 Gwangju	1	5	1,511
대전 Daejeon	1	5	1,333
울산 Ulsan	1	5	1,209
세종 Sejong	1	-	557
경기 Gyeonggi	1	31	9,136
강원 Gangwon	1	18	3,031
충북 Chungbuk	1	11	4,599
충남 Chungnam	1	15	5,155
전북 Jeonbuk	1	14	6,176
전남 Jeonnam	1	22	6,897
경북 Gyeongbuk	1	22	6,641
경남 Gyeongnam	1	18	5,415
제주 Jeju	1	2	1,258

* 재난대응총괄과 주무관 정동민 (044-205-5225)

7-2-15-2 연도별 지역자율방재단 Local Autonomous Disaster Prevention Corps by Year

(2025. 12. 31. 기준) (As of December 31, 2025)

(단위: 단수, 명) (Unit: Organization, Person)

구분 Classification / 연도 Year	연합회 (단수) Federation	시·군·구 (단수) City, County, and District	인원수 (명) Member
2013	5	229	62,260
2014	17	228	61,111
2015	17	228	59,440
2016	17	228	59,723
2017	17	228	55,645
2018	17	228	53,795
2019	17	228	58,214
2020	17	228	56,959
2021	17	228	69,218
2022	17	228	68,613
2023	17	228	69,260
2024	17	228	67,757
2025	17	228	69,857

* 재난대응총괄과 주무관 정동민(044-205-5225)

7-2-16 방재관리대책대행자(업) 지정
Disaster Prevention Measures Agency(Business)

(2025. 12. 31. 기준) (As of December 31, 2025)

(단위: 개) (Unit: Number)

지역 Region / 연도 Year	합계 Total	서울 Seoul	인천 Incheon	대전 Daejeon	대구 Daegu	울산 Ulsan	부산 Busan	경기 Gyeonggi	강원 Gangwon	충북 Chungbuk	충남 Chungnam	전북 Jeonbuk	전남 Jeonnam	경북 Gyeongbuk	경남 Gyeongnam	제주 Jeju
합 계 Total	266	7	4	2	4	2	12	42	30	21	27	29	26	28	23	9
2013	17	1	-	-	1	-	-	1	-	-	1	5	3	2	3	-
2014	15	-	-	-	-	-	-	2	2	4	1	1	1	3	1	-
2015	14	1	-	-	-	-	-	1	2	1	2	-	1	3	2	1
2016	16	1	2	1	-	-	1	-	1	1	-	-	-	6	2	1
2017	6	-	-	-	1	-	1	-	-	-	1	-	1	-	-	2
2018	15	2	1	-	-	-	1	1	1	3	1	2	1	-	1	1
2019	14	-	-	1	-	-	-	4	3	-	2	-	-	-	2	2
2020	25	-	-	-	1	-	-	6	4	3	5	-	2	2	2	-
2021	32	-	-	-	1	-	3	7	2	2	4	5	2	4	1	1
2022	26	1	-	-	-	-	2	7	3	2	1	3	3	2	1	1
2023	21	1	-	-	-	1	1	4	3	-	1	3	5	1	1	-
2024	25	-	1	-	-	-	1	4	4	1	2	5	4	1	2	-
2025	40	-	-	-	-	1	2	5	5	4	6	5	3	4	5	-

* 재난영향분석과 주무관 박봉진 (044-205-5166)

제 7 장

재난관리

DISASTER MANAGEMENT

SECTION 3

제3절 재난복구

DISASTER RECOVERY

7-3-1 특별재난지역 선포
Declaration of Special Disaster Area

7-3-1-1 특별재난지역 선포(자연재난) Special Disaster Area Declaration(Natural Disaster)

(2025. 12. 31. 기준) (As of December 31, 2025)

(단위: 명, 억원) (Unit: Person, KRW 100 million)

재해명 Disaster	연도 Year	기간 Period	선포일자 Declaration Date	선포지역 Declared Area	인명피해 (사망·실종) (명) Fatality	피해액 (억원) Damage Amount	복구비 (억원) Recovery Cost
제14·15호 태풍 덴빈·볼라벤 Typhoons Tembin (No. 14) and Bolaven (No. 15)	2012	8.25.~30. Aug. 25-30	9.3. Sep. 3	전남 장흥, 강진, 해남, 영광, 신안 Jeollanam-do Jangheung, Gangjin, Haenam, Yeonggwang, Sinan	5	6,366	10,113
			9.4. Sep. 4	전남 고흥, 영암, 완도, 진도 Jeollanam-do Goheung, Yeongam, Wando, Jindo			
			9.5. Sep. 5	광주 남구, 전북 정읍·남원·완주·고창·부안, 전남 순천·나주·곡성·보성·무안·장성, 제주 Gwangju Namgu, Jeollabuk-do·Jeongeup·Namwon·Wanju·Gochang·Buan, Jeollanam-do·Suncheon·Naju·Gokseong·Boseong·Muan·Jangseong, Jeju			
			9.13. Sep. 13	충북 괴산, 충남 부여, 전북 김제, 전남 목포, 여수, 구례, 화순, 함평 Chungcheongbuk-do Goesan, Chungcheongnam-do Buyeo, Jeollabuk-do Gimje, Jeollanam-do Mokpo, Yeosu, Gurye, Hwasun, Hampyeong			
제16호 태풍 산바 Typhoon Sanba (No. 16)	2012	9.16.~17. Sep. 16-17	9.26. Sep. 26	경북 포항·경주·김천·고령·성주, 경남 통영·밀양·거제·남해·산청·함양·거창·합천, 전남 여수·고흥 Gyeongsangbuk-do Pohang·Gyeongju·Gimcheon·Goryeong· Seongju, Gyeongsangnam-do Tongyeong·Miryang·Geoje· Namhae·Sancheong·Hamyang·Geochang·Hapcheon, Jeollanam-do Yeosu·Goheung	2	3,657	9,175
7.11.~15., 7.18. 호우 Heavy Rain	2013	7.11.~15., 7.18. Jul. 11-15, Jul. 18	7.27. Jul. 27	경기 가평, 강원 춘천·홍천·평창·인제 Gyeonggi-do Gapyeong, Gangwon-do Chuncheon·Hongcheon·Pyeongchang·Inje	1	940	2,425
7.22.~23. 호우 Heavy Rain	2013	7.22.~23. Jul. 22-23	8.9. Aug. 9	경기 이천·여주 Gyeonggi-do Icheon·Yeoju	3	625	1,321
8.25. 호우 Heavy Rain	2014	8.25. Aug. 25	9.5. Sep. 5	부산 북구·금정·기장, 경남 창원·고성 Busan Buk-gu·Geumjeong·Gijang, Gyeongsangnam-do Changwon· Goseong	2	1,131	4,449
9.12. 지진 Earthquake	2016	9.12. Sep. 12	9.22. Sep. 22	경북 경주 Gyeongsangbuk-do Gyeongju	-	110	145
제18호 태풍 차바 Typhoon Chaba (No.18)	2016	10.3.~6. Oct. 3-6	10.10. Oct. 10	울산 북구·울주 Ulsan Buk-gu·Ulju	9	2,150	5,049
			10.17. Oct. 17	부산 사하, 경북 경주, 경남 거제·통영·양산, 제주도 Busan Saha, Gyeongsangbuk-do Gyeongju, Gyeongsangnam-do Geoje·Tongyeong·Yangsan, Jeju-do			
7월 호우 Heavy Rain in July	2017	7.14.~16. Jul. 14-16	7.27. Jul. 27	충북 청주·괴산, 충남 천안 Chungcheongbuk-do Cheongju·Goesan, Chungcheongnam-do Cheonan	6	872	2,876
11.15. 지진 Earthquake on Nov. 15	2017	11.15. Nov. 15	11.20. Nov. 20	경북 포항 Gyeongsangbuk-do Pohang	-	850	1,800
6.26~7.4 호우 제7호 태풍 쁘라삐룬 Heavy Rain Typhoon Prapiroon (No. 7)	2018	6.26.~7.4. Jun. 26-Jul. 4	7.18. Jul. 18	전남 보성군 보성읍, 회천면 Jeollanam-do Boseong-gun Boseong-eup, Hoecheon-myeon	1	64	370

주) 재난 발생으로 인한 생활기반 상실 등 극심한 피해의 효과적인 수습 및 복구를 위하여 국가적 차원의 특별한 조치가 필요하다고 인정되는 지역

재해명 Disaster	연도 Year	기간 Period	선포 일자 Declaration Date	선포지역 Declared Area	인명피해 (사망·실종) (명) Fatality	피해액 (억원) Damage Amount	복구비 (억원) Recovery Cost
제19호 태풍 솔릭 및 호우 Typhoon Soulik (No. 19) and Heavy Rain	2018	8.22.~9.1. Aug. 22–Sep. 1	9.17. Sep. 17	전남 완도군 보길면, 경기 연천군 신서면·중면· 왕징면·장남면, 경남 함양군 함양읍·병곡면 Jeollanam-do Wando-gun Bogil-myeon, Gyeonggi-do Yeoncheon-gun Sinseo-myeon, Jung-myeon, Wangjing-myeon, Jangnam-myeon, Gyeongnam Hamyang-gun Hamyang-eup, Byeonggok-myeon	2	507	1,338
제25호 태풍 콩레이 Typhoon Kong-rey (No. 25)	2018	10.4.~10.7. Oct. 4– Oct. 7	10.24. Oct. 24	전남 고흥군 동일면, 완도군 청산면· 소안면, 경북 영덕군, 경주시 외동읍·양북면, 경남 거제시 일운면·남부면 Jeollanamdo Goheung-gun Dongil-myeon, Wando-gun Cheongsan-myeon·Soan-myeon, Gyeongsangbuk-do Yeongdeok-gun, Gyeongju-si Oedong-eup·Yangbuk-myeon, Gyeongsangnam-do Geoje-si Irun-myeon·Nambu-myeon	2	549	2,360
제13호 태풍 링링 Typhoon Lingling (No. 13)	2019	9.6.~9.7. Sep. 6–Sep. 7	9.20. Sep. 20	인천 강화군, 전남 신안군 흑산면 Ganghwa-gun, Incheon, Heuksan-myeon, Sinan-gun, Jeollanam-do	3	334	1,590
제18호 태풍 미탁 Typhoon Mitag (No. 18)	2019	10.1.~10.4. Oct. 1–4	10.10.(1차) Oct. 10 (1st) 10.17.(2차) Oct. 17 (2nd)	강원 삼척, 경북 영덕·울진(1차) 경북 경주·성주, 전남 해남, 강원 강릉(강동·옥계·사천면), 동해(망상동), 전남 진도(의신면) (2차) Samcheok, Gangwon-do, Yeongdeok·Uljin, Gyeongsangbuk-do(1st), Gyeongju·Seongju, Gyeongsangbuk-do, Haenam, Jeollanam-do, Gangneung, Gangwon-do (Gangdong·Okgye·Sacheon myeon), Donghae (Mangsang-dong), Jindo, Jeollanam-do (Uisin-myeon) (2nd)	15	1,677	9,388
7.28.~8.11. 집중호우 Torrential Rain	2020	7.28.~8.11. Jul. 28–Aug. 11	8.7.(1차) Aug. 7 (1st) 8.13.(2차) Aug. 13 (2nd) 8.24.(3차) Aug. 24 (3rd)	경기 안성, 강원 철원, 충북 충주·제천·음성, 충남 아산, 천안 광주(북구, 광산구), 광주 남구(효덕·대촌), 광주 동구(학운·지원2동), 광주 서구(유덕·서창), 대전 동구(중앙), 경기 이천·연천·가평, 용인(원삼·백암)·포천(이동·영북), 양평(단월), 강원 화천·양구·인제, 춘천(동면·남면·남산), 홍천(홍천읍·화촌), 영월(영월읍·남면), 충북 영동·단양·진천(진천읍·백곡)·옥천(군서·군북)·괴산(청천), 충남 금산, 예산, 전북남원·완주·진안·무주·장수·순창·임실(성수·신덕)·고창(아산·공음·성송), 전남 구례·나주·곡성·담양·영광·장성·함평·화순·광양(진월·다압)·순천(황전), 경북 봉화(봉성·소천), 경남 하동·합천·산청·함양·거창·의령(낙서·부림) Anseong, Cheorwon, Chungju, Jecheon, Eumseong, Asan, Cheonan, Gwangju (Buk-gu, Gwangsan-gu), Nam-gu, Gwangju (Hyodeok, Daechon), Dong-gu, Gwangju (Hagun, Jiwon 2-dong), Seo-gu, Gwangju (Yudeok, Seochang), Dong-gu, Daejeon (Jungang), Icheon, Yeoncheon, Gapyeong, Yongin (Wonsam, Baegam), Pocheon (Idong, Yeongbuk), Yangpyeong (Danwol), Hwacheon, Yanggu, Inje, Cheoncheon (Dong-myeon, Nam-myeon, Namsan), Hongcheon (Hongcheon-eup, Hwachon), Yeongwol (Yeongwol-eup, Nam-myeon), Yeongdong, Danyang, Jincheon (Jincheon-eup, Baekgok), Okcheon (Gunseo, Gunbuk), Goesan (Cheongcheon), Geumsan, Yesan, Wanju, Jinan, Muju, Jangsu, Sunchang, Imsil (Seongsu, Sindeok), Gochang (Asan, Gongeum, Seongsong), Gwangyang (Jinwol, Daap), Suncheon (Hwangjeon), Bonghwa (Bongseong, Socheon), Sancheong, Hamyang, Geochang, Uiryeong (Nakseo, Burim)	40	10,371	34,277
제9호 태풍 '마이삭' 및 제10호 태풍 '하이선' Typhoon Maysak (No. 9) and Typhoon Haishen (No. 10)	2020	9.1.~9.3. (마이삭) Sep. 1–3 (Maysak) 9.6.~9.7. Sep. 6–7 (Haishen)	9.15. (1차) Sep. 15 (1st) 9.23. (2차) Sep. 23 (2nd)	강원 삼척·양양, 경북 영덕·울진·울릉(1차), 부산(기장·일광), 강원 강릉·인제·고성, 속초(대포)·평창(봉평·진부·대관령), 경북 포항·경주·청송, (청송·주왕산·부남·파천)·영양(영양·일월·수비), 경남 거제(동부·장평)·양산(상북)·남해(상주·남면), 제주(애월) (2차) Samcheok, Yangyang, Yeongdeok, Uljin, Ulleung (1st) Busan (Gijang, Ilgwang), Gangneung, Inje, Goseong, Sokcho (Daepo), Pyeongchang (Bongpyeong, Jinbu, Daegwallyeong), Pohang, Gyeongju, Cheongsong (Cheongsong, Juwangsan, Bunam, Pacheon), Yeongyang (Yeongyang, Irwol, Subi), Geoje (Dongbu, Jangpyeong), Yangsan (Sangbuk), Namhae (Sangju, Nam-myeon), Jeju (Aewol) (2nd)	2	2,214	6,063
7.5–8. 호우 Heavy Rain	2021	7.5.~8. Jul. 5–8	7.22. July. 22	전남 장흥·강진·해남, 진도(진도읍·군내면·고군면· 지산면) Jeollanam-do: Jangheung-gun, Gangjin-gun, Haenam-gun, Jindo-gun (Jindo-eup, Gunnae-myeon, Gogun-myeon, Jisan-myeon)	4	355	1,804

재해명 Disaster	연도 Year	기간 Period	선포 일자 Declaration Date	선포지역 Declared Area	인명피해 (사망·실종) (명) Fatality	피해액 (억원) Damage Amount	복구비 (억원) Recovery Cost
제12호 태풍 오마이스 Typhoon Omais (No. 12)	2021	8.23.~24. Aug. 23-24	9.6. Sep. 6	경북 포항 Pohang-si, Gyeongsangbuk-do	1	211	1,050
8.8.~17. 집중호우 Torrential Rain	2022	8.8.~17. Aug. 8-17	8.22. (1차) Aug. 22 (1st) 9.1. (2차) Sep. 1 (2nd)	서울 영등포·관악·강남(개포1동), 경기 성남·광주·양평·여주(금사면·산북면), 강원 횡성, 충남 부여·청양(1차) 서울 동작·서초, 경주 여주(시전체)·의왕(고천동· 청계동)·용인(동천동), 강원 홍천, 충남 보령(청라면) (2차) Seoul Yeongdeungpo-gu, Gwanak-gu, and Gangnam-gu (Gaepo 1-dong), Gyeonggi-do Seongnam-si, Gwangju-si, Yangpyeong-gun, and Yeoju-si (Geumsa-myeon·Sanbuk-myeon), Gangwon-do Hoengseong-gun, Chungcheongnam-do Buyeo-gun and Cheongyang-gun(1st) Seoul Dongjak-gu and Seocho-gu, Gyeonggi-do Yeoju-si (entire city), Uiwang-si (Gocheon-dong, Cheonggye-dong), and Yongin-si(Dongcheon-dong), Gangwon-do Hongcheon-gun, Chungcheongnam-do Boryeong-si (Cheongna-myeon) (2nd)	19	3,154	8,324
제11호 태풍 힌남노 Typhoon Hinnamnor (No. 11)	2022	9.3.~7. Sep. 3-7	9.7. (1차) Sep. 7 (1st) 9.28. (2차) Sep. 28 (2nd)	경북 포항·경주(1차) 울산 울주(온산읍·두서면), 경남 통영(욕지면·한산면)·거제(일운면·남부면) (2차) Gyeongsangbuk-do Pohang-si, Gyeongju-si(1st) Ulsan-si Ulju-gun (Onsan-eup, Duseo-myeon), Gyeongsangnam-do Tongyeong-si (Yokji-myeon, Hansan-myeon) and Geoje-si (Irun-myeon, Nambu-myeon) (2nd)	11	2,440	7,802
12.21.~24. 대설·한파·강풍 Heavy Snow, Cold Wave, and Strong Winds	2022	12.21.~24. Dec. 21-24	1.11. Jan. 11	전북 순창(쌍치면) Jeollabuk-do Sunchang-gun (Ssangchi-myeon)	-	149	52
4월 농작물 냉해 Cold Damage to Crops	2023	4. Apr. 4	8.14. Aug. 14	경북 의성, 청송, 충북 영동(양강면), 전남 나주(금천·봉황면), 경북 영주(봉현·부석·순흥면· 풍기읍), 안동(길안·북후·예안면), 문경(문경읍· 산북면), 봉화(춘양·물야면), 상주(모동면) Gyeongsangbuk-do Uiseong-gun and Cheongsong-gun, Chungcheongbuk-do Yeongdong-gun (Yanggang-myeon), Jeollanam-do Naju-si (Geumcheon-myeon, Bonghwang-myeon), Gyeongsangbuk-do Yeongju-si (Bonghyeon-myeon, Buseok-myeon, Sunheung-myeon, Punggi-eup), Andong-si (Giran-myeon, Bukhu-myeon, Yean-myeon), Mungyeong-si (Mungyeong-eup, Sanbuk-myeon), Bonghwa-gun (Chunyang-myeon, Murya-myeon), and Sangju (Modong-myeon)	-	1,104	1,273
6.27~7.27. 호우 Jun. 27 - Jul. 27 Heavy Rain	2023	6.27~7.27. Jun. 27-Jul. 27	7.19. (1차) Jul. 19 (1st) 8.14. (2차) Aug. 14 (2nd)	충북 청주·괴산, 충남 논산·공주·청양·부여, 전북 익산, 경북 예천·봉화·영주·문경, 세종, 전북 김제(죽산면) (1차) 충북 충주·제천·단양, 충남 보령, 전북 완주·김제(시 전체로 확대), 전남 신안, 충북 보은군(회인면), 증평군(증평읍·도안면), 음성군(음성읍·소이면·원남면), 충남 예산군(신암면·오가면), 전북 군산시(서수면), 고창군(공음면·대산면), 부안군(보안면·진서면·백산면), 전남 영암군(금정면·시종면), 경북 안동시(길안면·예안면·녹전면), 상주시(동문동) (2차) Cheongju and Goesan in Chungbuk / Nonsan, Gongju, Cheongyang, and Buyeo in Chungnam / Iksan in Jeonbuk / Yecheon, Bonghwa, Yeongju, and Mungyeong in Gyeongbuk / Sejong / Gimje (Juksan-myeon) in Jeonbuk (#1) Chungju, Jecheon, and Danyang in Chungbuk / Boryeong in Chungnam / Wanju and Gimje (Citywide Expansion) in Jeonbuk / Sinan in Jeonnam / Boeun-gun (Hoein-myeon), Jeungpyeong-gun (Jeungpyeong-eup and Doan-myeon), and Eumseong-gun (Eumseong-eup, Soi-myeon, and Wonnam-myeon) in Chungbuk / Yesan-gun (Sinam-myeon and Oga-myeon) in Chungnam / Gunsan (Seosu-myeon), Gochang-gun (Gongeum-myeon and Daesan-myeon), and Buan-gun (Boan-myeon, Jinseo-myeon, and Baeksan-myeon) in Jeonbuk / Yeongam-gun (Geumjeong-myeon and Sijong-myeon) in Jeonnam / Andong (Gilan-myeon, Yean-myeon, and Nokjeon-myeon) and Sangju (Dongmun-dong) in Gyeongbuk (#2)	51	7,513	17,130

재해명 Disaster	연도 Year	기간 Period	선포 일자 Declaration Date	선포지역 Declared Area	인명피해 (사망·실종) (명) Fatality	피해액 (억원) Damage Amount	복구비 (억원) Recovery Cost
8.9~11. 제6호 태풍 카눈 Typhoon Khanun (No. 6)	2023	8.9~11. Aug. 9-11	8.14. (1차) Aug. 14 (1st) 8.29. (2차) Aug. 29 (2nd)	대구 군위, 강원 고성(현내면) (1차) Gunwi-gun in Daegu, Goseong-gun (Hyeonnae-myeon) in Gangwon (#1) 강원 고성(군 전체로 확대), 경북 경주(산내면), 칠곡(가산면) (2차) Goseong-gun (Countywide Expansion) in Gangwon, Gyeongju (Sannae-myeon) and Chilgok-gun (Gasan-myeon) in Gyeongbuk (#2)	1	558	1,106
7.8.~19. 호우 Heavy Rain	2024	7.8.~19. Jul. 8-18	7.15. Jul. 15	충북 영동군, 충남 논산시 · 서천군, 전북 완주군, 경북 영양군 입암면 Yeongdong-gun in Chungbuk, Nonsan-si and Seocheon-gun in Chungnam, Wanju-gun in Jeonnam, Yeongyang-gun in Gyeongbuk	5	3,182	9,239
			7.25. Jul. 25	충북 옥천군, 충남 금산군 · 부여군, 전북 익산시, 경북 안동시, 대전 서구 가장동, 충남 보령시 주산면 · 미산면, 전북 군산시 성산면 · 나포면, 무주군 무주읍 · 설천면 · 부남면, 경북 김천시 봉산면, 영양군 청기면 Okcheon-gun in Chungbuk, Geumsan-gun and Buyeo-gun in Chungnam, Iksan-si in Jeonbuk, Andong-si in Gyeongbuk, Daejeon Seo-gu Giseong-dong, Boryeong-si Jusan-myeon and Misan-myeon in Chungnam, Gunsan-si Seongsan-myeon and Napo-myeon in Jeonbuk, Muju-gun Muju-eup, Seolcheon-myeon and Bunam-myeon, Gimcheon-si Bongsan-myeon in Gyeongbuk, Yeongyang-gun Cheonggi-myeon	–	–	–
			8.13 Aug. 13	경기 파주시 법원읍 · 적성면 · 장단면, 충남 당진시 면천면 Paju-si Beobwon-eup, Jeokseong-myeon, and Jangdan-myeon in Gyeonggi, Dangjin-si myeoncheon-myeon in Chungnam	–	–	–
9.19.~21. 호우 Heavy Rain	2024	9.19.~21. Sep. 19-21	10.15. Oct. 15	전남 해남군 계곡면 · 황산면 · 산이면 · 화원면, 강진군 군동면 · 작천면 · 병영면, 영암군 금정면 · 시종면 · 미암면, 장흥군 장흥읍 · 용산면, 경남 창원시 웅동1동, 김해시 칠산서부동 Haenam-gun, Gyegeok-myeon, Hwangsan-myeon, San-i-myeon, Hwaweon-myeon, Gangjin-gun, Gundong-myeon, Jakcheon-myeon, Byeongyeong-myeon, Yeongam-gun, Geumjeong-myeon, Sijong-myeon. Miam-myeon. Jangheung-gun, Jangheung-eup and Yongsan-myeon in Jeonnam, Changwon-si Ungdong 1-dong in Gyeongnam, Gimhae-si Chilsanseobu-dong in Gyeongnam	1	711	1,137
11.26.~28. 대설·강풍·풍랑 Heavy Snow, Strong Winds, and High Waves	2024	11.26.~28. Nov. 26-28	12.18. Dec. 18	경기 평택시 · 용인시 · 이천시 · 안성시 · 화성시 · 여주시, 충북 음성군, 강원 횡성군 · 안흥면 · 둔내면, 충남 천안시 · 성환읍 · 입장면 Pyeongtaek-si, Yongin-si, Icheon-si, Anseong-si, Hwaseong-si and Yeoju-si in Gyeonggi, Eumseong-gun in Chungbuk, Hoengseong-gun, Anheung-myeon and Dunnae-myeon in Gangwon, Cheonan-si, Seonghwan-eup and Ipjang-myeon in Chungnam	5	4,509	1,484
7.16.~20. 호우 Heavy rain	2025	7.17.~20. Jul. 17-20	7.22. Jul. 22	경기 가평군, 충남 서산시·예산군, 전남 담양군, 경남 산청군·합천군 Gyeonggi Gapyeong-gun; Chungnam Seosan-si and Yesan-gun; Jeonnam Damyang-gun; Gyeongnam Sancheong-gun and Hapcheon-gun	24	10,849	27,235
	2025		8.6. Aug. 6	광주 북구, 경기 포천시, 충남 천안시·공주시·아산시·당진시·부여군·청양군·홍성군, 전남 나주시·함평군, 경북 청도군, 경남 진주시·의령군·하동군·함양군, 광주 광산구 어룡동·삼도동, 세종 전동면, 충북 청주시 옥산면·오창읍, 충남 서천군 판교면·비인면, 전남 광양시 다압면, 구례군 간전면·토지면, 화순군 이서면, 영광군 군남면·염산면, 신안군 지도읍·임자면·자은면·흑산면, 경남 밀양시 무안면, 거창군 남상면·신원면 Gwangju Buk-gu; Gyeonggi Pocheon-si; Chungnam Cheonan-si, Gongju-si, Asan-si, Dangjin-si, Buyeo-gun, Cheongyang-gun and Hongseong-gun; Jeonnam Naju-si and Hampyeong-gun; Gyeongbuk Cheongdo-gun; Gyeongnam Jinju-si, Uiryeong-gun, Hadong-gun and Hamyang-gun; Gwangju Gwangsan-gu Eoryong-dong and Samdo-dong; Sejong Jeondong-myeon; Chungbuk Cheongju-si Oksan-myeon and Ochang-eup; Chungnam Seocheon-gun Pangyo-myeon and Biin-myeon; Jeonnam Gwangyang-si Daap-myeon, Gurye-gun Ganjeon-myeon and Toji-myeon, Hwasun-gun Iseo-myeon, Yeonggwang-gun Gunnam-myeon and Yeomsan-myeon, Sinan-gun Jido-eup, Imja-myeon, Jaeun-myeon and Heuksan-myeon; Gyeongnam Miryang-si Muan-myeon and Geochang-gun Namsang-myeon and Sinwon-myeon	–	–	–
8.3.~14. 호우 Heavy rain	2025	8.3.~14. Aug. 3 - 14	8.18. Aug. 18	전남 무안군 무안읍 · 일로읍 · 현경면함평군 함평읍 · 대동면 · 나산면 경남 창원시 웅동1동, 김해시 칠산서부동 Jeonnam Muan-gun Muan-eup, Ilro-eup and Hyeongyeong-myeon; Hampyeong-gun Hampyeong-eup, Daedong-myeon and Nasan-myeon; Gyeongnam Changwon-si Ungdong 1-dong and Gimhae-si Chilsan-seobu-dong	1	351	870

주) 재난 발생으로 인한 생활기반 상실 등 극심한 피해의 효과적인 수습 및 복구를 위하여 국가적 차원의 특별한 조치가 필요하다고 인정되는 지역

*** 복구지원과 주무관 윤지애**(044-205-5313)

7-3-1-2 특별재난지역 선포(사회재난) Declaration of Special Disaster Area (Societal Disaster)

(2025. 12. 31. 기준) (As of December 31, 2025)

재난명 Disaster	발생일 Occurrence Date	선포일 Declaration Date	선포지역 Declared Area	피해내용 Damage Details
양양산불 Yangyang Wildfire	'05.4.4.~4.6. Apr. 4-6, 2005	'05.4.7. Apr. 7, 2005	강원 양양 Yangyang, Gangwon	■ 이재민 : 163가구 418명 ■ 재산 : 394억원 / 산림 973ha ■ 복구지원액 : 296억원 ■ Displaced persons: 418 people from 163 households ■ Property damage: KRW 39.4 billion ■ Forest area damaged: 973ha ■ Recovery assistance: KRW 29.6 billion
허베이스피리트호 유류 유출사고 Hebei Spirit Oil Spill	'07.12.7. Dec. 7, 2007	'07.12.11.(1차) Dec. 11, 2007 (1st) '08.1.18.(2차) Jan. 18, 2008 (2nd)	충남 태안·서산·보령·서천·홍성·당진(1차) 전남 신안·무안·영광 전북 군산·부안(2차) Taean, Seosan, Boryeong, Seocheon, Hongseong, and Dangjin in Chungnam (1st) Sinan, Muan, and Yeonggwang in Jeonnam Gunsan and Buan in Jeonbuk (2nd)	■ 원유 12,547㎘ ■ 지원규모 14,420억원 - 직접지원금 1,584억원 - 간접지원금 12,836억원 ■ 배·보상금 4,329억원 ■ Crude oil spilled: 12,54 kL ■ Assistance: KRW 144.2 trillion - Direct assistance: KRW 158.4 billion - Indirect assistance: KRW 1.2836 trillion ■ Compensation: KRW 432.9 billion
㈜휴브글로벌 불산 누출사고 Hube Global Hydrofluoric Acid Leak	'12.9.27. Sep. 27, 2012	'12.10.8. Oct. 8, 2012	경북 구미 Gumi, Gyeongbuk	■ 인명피해 : 23명(사망 5, 부상 18) - 검진/치료 연인원 12,243명 ■ 재산피해 : 농작물 196ha, 가축 4,015두 등 ■ 복구지원액 : 554억원 ■ Casualties: 23 (5 deaths and 18 injuries) ■ Medical examinations and treatments: 12,243 persons ■ Property damage: 196 ha of crops, 4,015 head of livestock ■ Recovery assistance: KRW 55.4 billion
여객선 세월호 침몰 사고 Sewol Ferry Sinking	'14.4.16. Apr. 16, 2014	'14.4.21. Apr. 21, 2014	경기 안산, 전남 진도 Ansan, Gyeonggi, Jindo, Jeonnam	■ 인명피해 : 사망 299, 미수습 5명 ■ 재산피해 : 2,435억원 ■ 배·보상금('21.8.) : 1,135억원 - 35차례 심의위원회를 통해 지급 ■ Casualties: 299 deaths and 5 missing perons ■ Property damage: KRW 243.5 billion ■ Compensation as for Aug. 2021: KRW 113.5 billion - Paid following 35 reviews by the deliberation committee
강원 동해안 일원 산불 East Coast Wildfire in Gangwon-do	'19.4.4.~4.6. Apr. 4-6, 2019	'19.4.6. Apr. 6, 2019	강원 고성·속초·강릉· 동해·인제 Goseong, Sokcho, Gangneung, Donghae, and Inje in Gangwon	■ 인명피해 : 3명(사망 2, 부상 1) ■ 재산피해 : 1,291억원 / 산림 2,832ha ■ 복구지원액 : 1,853억원 ■ Casualties: 3 (2 deaths and 1 injury) ■ Property damage: KRW 129.1 billion ■ Forest area damaged: 2,832 ha ■ Recovery assistance: KRW 185.3 billion

재난명 Disaster Name	발생일 Occurrence Date	선포일 Declaration Date	선포지역 Declared Area	피해내용 Details of Damage
코로나바이러스감염증-19 COVID-19	'20.1.20. Jan. 20, 2020	'20.3.15. Mar. 15, 2020	대구, 경북 경산·청도·봉화 Daegu Metropolitan City, Gyeongsan-si, Cheongdo-gun, Bonghwa-gun, Gyeongsangbuk-do	■ 재난대책비 4,000억원(대구 3,000, 경북 1,000) 교부 ■ Disaster response funding provided: KRW 400 billion - Daegu: KRW 300 billion - Gyeongsangbuk-do: KRW 100 billion
경북 강원 동해안 산불 East Coast Wildfires in Gyeongsangbuk-do and Gangwon-do	'22.3.4.(1차) Mar. 4, 2022 (1st) '22.3.5.(2차) Mar. 5, 2022 (2nd)	'22.3.6.(1차) Mar. 6, 2022 (1st) '22.3.8.(2차) Mar. 8, 2022 (2nd)	경북 울진, 강원 삼척(1차) 강원 강릉·동해(2차) Uljin in Gyeongbuk and Samcheok in Gangwon (1st), Gangneung and Donghae in Gangwon (2nd)	■ 이재민 : 408가구 587명 ■ 재산피해 : 2,261억원(공공 1,948, 사유 313) ■ 복구지원액 : 4,170억원(공공 3,984, 사유 186) ■ Displaced persons: 587 people from 408 households ■ Property damage: KRW 226.1 billion - Public facilities: KRW 194.8 billion - Private property: KRW 31.3 billion ■ Recovery assistance: KRW 417 billion - Public facilities: KRW 398.4 billion - Private property: KRW 18.6 billion
이태원 사고 Itaewon Crowd Crush	'22.10.29. Oct. 29, 2022	'22.10.30. Oct. 30, 2022	용산구 Yongsan-gu	■ 인명피해('23.3.31.) : 사망 159명, 부상 330명 ■ 복구지원액 : 61억원 ■ Casualties as of Mar. 31: 159 deaths and 330 injuries ■ Recovery assistance: KRW 6.1 billion
'23년 4월 산불 Wildfires	'23.4.2~4.(1차) Apr. 2-4, 2023 (1st) '23.4.11.(2차) Apr. 11, 2023 (2nd)	'23.4.5.(1차) Apr. 5, 2023 (1st) '23.4.12.(2차) Apr. 12, 2023 (2nd)	대전 서구, 충북 옥천, 충남 홍성·당진·금산·보령·부여, 전남 함평·순천 경북 영주(1차) 강원 강릉(2차) Seo-gu in Daejeon / Okcheon in Chungbuk / Hongseong, Dangjin, Geumsan, Boryeong, and Buyeo in Chungnam / Hampyeong and Suncheon in Jeonnam / Yeongju in Gyeongbuk (1st) Gangneung in Gangwon (2nd)	■ 인명피해 : 35명(사망 1, 부상 34) ■ 재산피해 : 684억원(공공 374, 사유 310) ■ 복구지원액 : 808억원 ■ Casualties: 35 (1 death and 34 injuries) ■ Property damage: KRW 68.4 billion - Public facilities: KRW 37.4 billion - Private property: KRW 31 billion ■ Recovery assistance: KRW 80.8 billion
12.29. 여객기 참사 December 29 Passenger Plane Crash	'24.12.29. Dec.29, 2024	'24.12.29. Dec.29, 2024	전남 무안군 Muan-gun in Jeonnam	■ 인명피해 : 181명(사망 179, 부상 2) ■ 복구지원액 : 50.4억원 ■ Casualties: 181 (179 deaths and 2 injuries) ■ Recovery assistance: KRW 5.04 billion
3.6. 전투기 오폭 사고 March 6 Accidental Bombing by a Fighter Jet	'25.3.6. Mar. 6, 2025	'25.3.8. Mar. 8, 2025	경기 포천시 이동면 Pocheon-si Idong-myeon in Gyeonggi	■ 재산피해 : 건축물 210건, 농기계 49건, 차량 25대, 농업·축산시설 50건 등 ■ Property Damage: 210 buildings, 49 units of agricultural machinery, 25 vehicles, and 50 agricultural and livestock facilities
경북·경남·울산 산불 Wildfires in Gyeongbuk, Gyeongnam and Ulsan	'25.3.21.~30. Mar. 21-30, 2025	(1차)'25.3.22. Mar. 22, 2025 (2차)'25.3.24. Mar. 24, 2025 (3차)'25.3.27. Mar. 27, 2025	경남 산청 울산울주, 경북의성, 경남하동 경북안동, 청송, 영양, 영덕 Gyeongnam Sancheong-gun; Ulsan Ulju-gun; Gyeongbuk Uiseong-gun; Gyeongnam Hadong-gun; Gyeongbuk Andong-si, Cheongsong-gun, Yeongyang-gun and Yeongdeok-gun	■ 인명피해 : 183명(사망 27, 부상 156) ■ 재산피해 : 1조818억원(공공 5,643, 사유 5,175) - 주택 3,848동, 농·수산시설 6,106건, 농·산림작물 3,419ha 등 ■ 복구지원액 : 1조8,809억원(공공 1조3,855억, 사유 4,954억) ■ Casualties: 183 (27 deaths, 156 injuries) ■ Property Damage: KRW 1,081.8 billion (public: KRW 564.3 billion; private: KRW 517.5 billion) - 3,848 homes, 6,106 agricultural and fisheries facilities, and 3,419 ha of forest crops, among others ■ Recovery Funding: KRW 1,880.9 billion (public: KRW 1,385.5 billion; private: KRW 495.4 billion)

주) 2021년 특별재난지역 선포(사회재난) 없음

*** 복구지원과 주무관 윤지애** (044-205-5313)

7-3-2 자연재해
Natural Disaster

7-3-2-1 지역별 자연재난 피해 Natural Disaster Damage by Region

(2024. 12. 31. 기준) (As of December 31, 2024)

(단위: 백만원, 명) (Unit: KRW million, Person)

구분 Classification / 지역 Region	합계 Total		태풍 Typhoon		호우 Heavy Rain		대설 Heavy Snow		강풍 Strong Winds		풍랑·강풍 High Waves and Strong Winds		태풍·호우 Typhoon and Heavy Rain	
	재산 Property	사망·실종 Fatality	재산 Property	사망·실종 Fatality	재산 Property	사망·실종 Fatality	재산 Property	사망·실종 Fatality	재산 Property	사망·실종 Fatality	재산 Property	사망·실종 Fatality	재산 Property	사망·실종 Fatality
서울 Seoul	414,010	8	-	-	218,700	-	195,310	1	-	-	-	-	-	-
부산 Busan	2,300,857	14	-	-	2,290,816	-	-	-	-	-	-	-	-	-
대구 Daegu	1,907,525	4	-	-	1,877,162	-	-	-	-	-	-	-	-	-
인천 Incheon	1,305,836	3	18,343	-	502,939	-	784,554	-	-	-	-	-	-	-
광주 Gwangju	56,473	2	-	-	56,473	-	-	-	-	-	-	-	-	-
대전 Daejeon	15,901,850	1	-	-	15,899,750	1	-	-	-	-	-	-	-	-
울산 Ulsan	40,825	-	877	-	6,326	-	-	-	-	-	-	-	-	-
세종 Sejong	1,603,184	1	-	-	1,603,184	1	-	-	-	-	-	-	-	-
경기 Gyeonggi	417,860,381	14	61,097	-	25,019,549	-	392,137,361	3	-	-	-	-	-	-
강원 Gangwon	11,476,120	4	-	-	1,993,309	-	9,350,276	-	-	-	-	-	-	-
충북 Chungbuk	59,178,991	1	-	-	30,646,385	-	27,747,052	-	-	-	-	-	-	-
충남 Chungnam	213,179,459	10	24,434	-	190,611,845	4	16,647,130	1	-	-	-	-	-	-
전북 Jeonbuk	72,810,592	4	-	-	64,981,326	-	6,342,210	1	-	-	-	-	-	-
전남 Jeonnam	43,579,147	16	-	-	35,420,127	1	60,946	-	-	-	-	-	-	-
경북 Gyeongbuk	36,946,997	12	-	-	35,904,755	-	475,669	-	-	-	-	-	-	-
경남 Gyeongnam	32,150,828	26	1,591	-	16,914,779	-	435,488	-	-	-	-	-	-	-
제주 Jeju	-	1	-	-	-	-	-	-	-	-	-	-	-	-

구분 Classification / 지역 Region	우박 Hail		낙뢰 Lightning		한파 Cold Wave		지진 Earthquake		폭염 Heatwave		폭풍·해일 Storms/Storm Surges		냉해·동해 Cold and Frost Damage		병충해 Pest and Disease Damage		기타 Other	
	재산 Property	사망·실종 Fatality	재산 Property	사망·실종 Fatality	재산 Property	사망·실종 Fatality	재산 Property	사망·실종 Fatality	재산 Property	사망·실종 Fatality	재산 Property	사망·실종 Fatality	재산 Property	사망·실종 Fatality	재산 Property	사망·실종 Fatality	재산 Property	사망·실종 Fatality
서울 Seoul	-	-	-	-	-	-	-	-	-	7	-	-	-	-	-	-	-	-
부산 Busan	-	-	-	-	-	-	-	-	-	14	-	-	-	-	9,728	-	313	-
대구 Daegu	-	-	-	-	-	-	-	-	-	4	-	-	-	-	30,363	-	-	-
인천 Incheon	-	-	-	-	-	-	-	-	-	3	-	-	-	-	-	-	-	-
광주 Gwangju	-	-	-	-	-	-	-	-	-	2	-	-	-	-	-	-	-	-
대전 Daejeon	-	-	-	-	-	-	-	-	-	-	-	-	-	-	-	-	2,100	-
울산 Ulsan	-	-	-	-	-	-	-	-	-	-	-	-	-	-	33,622	-	-	-
세종 Sejong	-	-	-	-	-	-	-	-	-	-	-	-	-	-	-	-	-	-
경기 Gyeonggi	-	-	-	-	-	-	-	-	248,558	10	-	-	-	-	393,816	-	-	-
강원 Gangwon	-	-	-	-	2,056	-	-	-	118,817	3	-	-	-	-	11,662	-	-	-
충북 Chungbuk	-	-	-	-	-	-	-	-	698,155	1	-	-	-	-	27,052	-	60,347	-
충남 Chungnam	-	-	-	-	-	-	-	-	1,038,321	6	-	-	-	-	1,996,051	-	2,861,678	-
전북 Jeonbuk	-	-	-	-	-	-	945,965	-	-	4	-	-	-	-	335,354	-	205,737	-
전남 Jeonnam	-	-	-	-	-	-	-	-	359,384	15	-	-	-	-	-	-	7,738,690	-
경북 Gyeongbuk	-	-	-	-	-	-	-	-	1,664	12	-	-	-	-	53,940	-	510,969	-
경남 Gyeongnam	-	-	-	-	-	-	-	-	86,257	26	-	-	-	-	1,964,653	-	12,748,060	-
제주 Jeju	-	-	-	-	-	-	-	-	-	1	-	-	-	-	-	-	-	-

#주1) 본 피해액은 당해 연도 가격 기준임
#주2) 2025년 통계는 2026년 12월 재난연보 발간 시 공표 예정

*** 복구지원과 주무관 윤지애** (044-205-5313) / **국민안전24**(www.safekorea.go.kr)

7-3-2-2 연도별 자연재난 피해 Natural Disaster Damage by Year

(2024. 12. 31. 기준) (As of December 31, 2024) (단위: 백만원) (Unit: KRW million)

구분 Classification / 연도 Year	합계 Total	태풍 Typhoon	호우 Heavy Rain	대설 Heavy Snow	강풍 Strong Winds	풍랑·강풍 High Waves and Strong Winds	태풍·호우 Typhoon and Heavy Rain	우박 Hail	낙뢰 Lightning	한파 Cold Wave	지진 Earthquake	폭염 Heatwave	폭풍해일 Storm and Tidal Wave	냉해·동해 Cold and Frost Damage
2018	140,670	63,920	53,566	13,971	7	2,811	6,388	-	-	-	-	7	-	-
2019	215,244	211,812	1,643	668	7	471	-	-	26	-	-	615	-	-
2020	1,318,177	222,541	1,095,172	-	-	319	-	-	-	145	-	-	-	-
2021	66,054	21,086	40,646	3,527	445	-	-	16	52	280	-	-	-	-
2022	592,656	244,046	332,560	15,439	26	585	-	-	-	-	-	-	-	-
2023	958,221	55,777	774,578	2,873	-	2,293	-	2,293	-	9,966	-	71	16	110,354

(2024 12. 31. 기준) (As of December 31, 2024) (단위: 백만원) (Unit: KRW 1 million)

구분 Classification / 연도 Year	합계 Total	태풍 Typhoon	호우 Heavy Rain	대설 Heavy Snow	강풍 Strong Winds	풍랑·강풍 High Waves and Strong Winds	태풍·호우 Typhoon and Heavy Rain	우박 Hail	낙뢰 Lightning	한파 Cold Wave	지진 Earthquake	폭염 Heat wave	폭풍·해일 Storm and Tidal Wave	냉해·동해 Cold and Frost Damage	병충해 Pest and Disease Damage	기타 Other
2024	910,713,075	106,342	423,947,425	454,175,996	-	-	-	-	-	2,056	945,965	2,551,156	-	-	4,856,241	24,127,894

#주1) 본 피해액은 당해 연도 가격 기준임
#주2) 2025년 통계는 2026년 12월 재난연보 발간 시 공표 예정

*** 복구지원과 주무관 윤지애** (044-205-5313) / **국민안전24**(www.safekorea.go.kr)

7-3-2-3 지역별 자연재난 시설 피해 Human Impact and Property Damage from Natural Disasters by Region

(2024. 12. 31. 기준) (As of December 31, 2024)

(단위: 명, 백만원) (Unit: Person,KRW million)

구분 Classification / 지역 Region	사망·실종 (명) Fatality	이재민 (명) Displaced Persons	피해액(백만원) Damage (KRW million)						
			합계 Total	건물 Building	선박 Vessel	농경지 Farmland	농작물 Crops	공공시설 Public Facility	기타 Other
합계 Total	121	13,028	910,713,075	34,337,248	122,906	36,214,166	117,285,511	253,933,386	468,819,858
서울 Seoul	8	92	414,010	162,000	-	-	5,780	51,440	194,790
부산 Busan	14	472	2,300,857	796,000	-	1,703	833,375	591,282	78,497
대구 Daegu	4	50	1,907,525	90,000	-	102,068	136,133	1,438,000	141,324
인천 Incheon	3	103	1,305,836	183,000	-	24,568	259,844	67,767	770,657
광주 Gwangju	2	-	56,473	-	-	-	20,594	-	35,879
대전 Daejeon	1	505	15,901,850	4,961,500	-	235,578	680,885	8,242,988	1,780,899
울산 Ulsan	-	2	40,825	6,000	-	326	34,499	-	-
세종 Sejong	1	2	1,603,184	3,000	-	1,828	79,449	1,512,611	6,296
경기 Gyeonggi	14	2,194	417,860,381	4,732,375	66,150	559,623	10,186,680	22,788,644	379,526,909
강원 Gangwon	12	14	11,476,120	333,500	-	267,000	793,477	1,168,428	8,913,715
충북 Chungbuk	4	480	59,178,991	1,059,500	-	2,896,058	4,201,875	22,971,536	28,050,022
충남 Chungnam	1	2,800	213,179,459	14,505,273	8,757	20,179,995	44,314,357	105,471,604	28,699,473
전북 Jeonbuk	26	3,972	72,810,592	3,134,600	21,231	4,213,076	13,517,364	38,974,456	12,949,865
전남 Jeonnam	10	1,590	43,579,147	2,798,500	-	2,395,153	18,896,956	14,085,748	5,402,790
경북 Gyeongbuk	4	295	36,946,997	1,034,000	7,868	5,203,464	4,632,291	25,097,702	971,672
경남 Gyeongnam	16	457	32,150,828	538,000	18,900	133,726	18,691,952	11,471,180	1,297,070
제주 Jeju	1	-	-	-	-	-	-	-	-

주) 2025년 통계는 2026년 12월 재난연보 발간 시 공표 예정

*** 복구지원과 주무관 윤지애** (044-205-5313) / **국민안전24**(www.safekorea.go.kr)

7-3-2-4 연도별 자연재난 시설 피해 Human Impact and Property Damage from Natural Disaster by Year

(2024. 12. 31. 기준) (As of December 31, 2024)

(단위: 명, 백만원) (Unit: Person, KRW million)

구분 Classification / 연도 Year	사망·실종 (명) Fatality	이재민 (명) Displaced Persons	피해액(백만원) Damage (KRW million)						
			합 계 Total	건 물 Building	선 박 Vessel	농경지 Farmland	농작물 Crops	공공시설 Public Facility	기타 Other
2018	53	2,487	**141,284**	6,375	300	5,233	-	102,048	27,328
2019	48	7,121	**216,226**	10,223	293	9,628	-	156,258	39,824
2020	75	20,168	**1,318,177**	37,414	1,220	56,243	-	1,174,674	48,626
2021	42	2,261	**66,054**	3,869	59	5,300	-	51,278	5,548
2022	64	57,405	**592,656**	72,660	395	24,259	-	470,561	24,781
2023	140	8,332	**958,221**	26,336	632	49,575	229,069	585,417	67,192
2024	121	13,028	**910,713**	34,337	123	36,214	117,286	253,933	468,820

#주1) 본 피해액은 당해 연도 가격 기준임
#주2) 2018년부터 인명피해 중 폭염 내역 추가
#주3) 2025년 통계는 2026년 12월 재난연보 발간 시 공표 예정

*** 복구지원과 주무관 윤지애** (044-205-5313) / **국민안전24**(www.safekorea.go.kr)

7-3-3 자연재해 복구비
Natural Disaster Recovery Cost

7-3-3-1 지역별 자연재해 복구비 Natural Disaster Recovery Cost by Region

(2024. 12. 31. 기준) (As of December 31, 2024)

(단위: 백만원) (Unit: KRW million)

구분 Classification / 연도 Year	합계 Total	태풍 Typhoon	호우 Heavy Rain	대설 Heavy Snow	강풍 Strong Winds	풍랑·강풍 High Waves and Strong Winds	태풍·호우 Typhoon and Heavy Rain	우박 Hail	낙뢰 Lightning	한파 Cold Wave	지진 Earthquake	폭염 Heat wave	폭풍·해일 Storm and Tidal Wave	냉해·동해 Cold and Frost Damage	병충해 Pest and Disease Damage	기타 Other
합계 Total	1,237,904	82	1,067,151	149,439	-	-	-	-	-	-	914	1,199	-	-	3,326	15,791
서울 Seoul	334	-	244	90	-	-	-	-	-	-	-	-	-	-	-	-
부산 Busan	2,896	-	2,888	-	-	-	-	-	-	-	-	-	-	-	7	1
대구 Daegu	5,592	-	5,556	-	-	-	-	-	-	-	-	-	-	-	35	-
인천 Incheon	1,040	16	645	372	-	-	-	-	-	-	-	7	-	-	-	-
광주 Gwangju	42	-	-	42	-	-	-	-	-	-	-	-	-	-	-	-
대전 Daejeon	18,188	-	18,186	-	-	-	-	-	-	-	-	-	-	-	-	2
울산 Ulsan	40	6	6	-	-	-	-	-	-	-	-	-	-	-	28	-
세종 Sejong	3,178	-	3,178	-	-	-	-	-	-	-	-	-	-	-	-	-
경기 Gyeonggi	177,504	59	44,881	132,038	-	-	-	-	-	-	-	73	-	-	454	-
강원 Gangwon	9,322	-	5,995	3,191	-	-	-	-	-	-	-	125	-	-	12	-
충북 Chungbuk	123,488	-	116,423	6,586	-	-	-	-	-	-	-	335	-	-	25	119
충남 Chungnam	458,544	-	453,931	4,613	-	-	-	-	-	-	-	-	-	-	-	-
전북 Jeonbuk	225,538	-	221,869	2,095	-	-	-	-	-	-	914	-	-	-	275	386
전남 Jeonnam	64,662	-	55,858	62	-	-	-	-	-	-	-	411	-	-	-	8,331
경북 Gyeongbuk	101,238	-	100,406	220	-	-	-	-	-	-	-	22	-	-	38	552
경남 Gyeongnam	46,299	1	37,086	130	-	-	-	-	-	-	-	228	-	-	2,454	6,401
제주 Jeju	-	-	-	-	-	-	-	-	-	-	-	-	-	-	-	-

#주1) 본 복구비는 당해 연도 가격 기준임
#주2) 2025년 통계는 2026년 12월 재난연보 발간 시 공표 예정

*** 복구지원과 주무관 윤지애** (044-205-5313) / **국민안전24**(www.safekorea.go.kr)

7-3-3-2 연도별 자연재해 복구비 Natural Disaster Recovery Cost by Year

(2024. 12. 31. 기준) (As of December 31, 2024) (단위: 백만원) (Unit: KRW million)

구분 Classification / 연도 Year	합계 Total	태풍 Typhoon	호우 Heavy Rain	대설 Heavy Snow	강풍 Strong Winds	풍랑·강풍 High Waves and Strong Winds	태풍·호우 Typhoon and Heavy Rain	우박 Hail	낙뢰 Lightning	한파 Cold Wave	지진 Earthquake	폭염 Heat wave	폭풍·해일 Storm and Tidal Wave	냉해·동해 Cold and Frost Damage	병충해 Pest and Disease Damage	기타 Other
2013	380,248	4,226	371,508	4,135	360	19	-	-	-	-	-	-	-	-	-	-
2014	501,467	10,207	460,430	30,806	24	-	-	-	-	-	-	-	-	-	-	-
2015	39,278	29,273	1,670	5,343	2,852	139	-	-	-	-	-	-	-	-	-	-
2016	619,783	529,849	38,627	14,809	-	21,266	-	-	-	-	15,232	-	-	-	-	-
2017	506,855	200	323,435	36	-	572	-	-	-	-	182,611	-	-	-	-	-
2018	441,342	273,096	121,647	6,550	2	2,713	36,850	-	-	-	-	484	-	-	-	-
2019	1,342,635	1,314,332	5,349	396	3	22,555	-	-	-	-	-	-	-	-	-	-
2020	4,161,548	609,021	3,552,280	-	-	107	-		-	48	-	92	-	-	-	-
2021	297,322	104,920	188,153	1,262	107	-	-	243	17	929	-	1,691	-	-	-	-
2022	1,663,681	780,308	860,883	5,247	8	17,232	-	-	-	3	-	-	-	-	-	-
2023	2,064,990	110,639	1,817,899	160	-	749	-	1,263	-	6,680	-	319	25	127,256	-	-
2024	1,237,904	83	1,067,172	149,418	-	-	-	-	-	-	914	1,199	-	-	3,326	15,791

#주1) 본 복구비는 당해 연도 가격 기준임
#주2) 2025년 통계는 2026년 12월 재난연보 발간 시 공표 예정

*** 복구지원과 주무관 윤지애** (044-205-5313) / **국민안전24**(www.safekorea.go.kr)

7-3-3-3 지역별 자연재해 복구비 재원 Natural Disaster Recovery Cost by Funding Source and Region

(2024. 12. 31. 기준) (As of December 31, 2024)

(단위: 백만원) (Unit: KRW million)

구분 Classification / 지역 Region	총 복구비 Total Recovery Cost	지원복구 Government-Supported Recovery			자체복구 Self-Funded Recovery
		소 계 Subtotal	국 고 Central Government Funding	지방비 Local Government Funding	
합계 Total	1,237,904	1,028,881	780,948	247,929	209,025
서 울 Seoul	334	283	122	160	51
부 산 Busan	2,896	2,005	965	1,039	891
대 구 Daegu	5,592	483	216	267	5,109
인 천 Incheon	1,040	802	370	431	239
광 주 Gwangju	42	12	-	12	30
대 전 Daejeon	18,188	5,784	4,444	1,339	12,405
울 산 Ulsan	40	-	-	-	40
세 종 Sejong	3,178	108	54	54	3,070
경 기 Gyeonggi	177,504	142,862	107,269	35,593	34,642
강 원 Gangwon	9,322	3,463	2,393	1,070	5,859
충 북 Chungbuk	123,488	105,103	79,118	25,985	18,385
충 남 Chungnam	458,544	423,510	332,475	91,035	35,034
전 북 Jeonbuk	225,538	216,463	166,788	49,675	9,075
전 남 Jeonnam	64,661	34,566	22,365	12,201	30,096
경 북 Gyeongbuk	101,238	61,479	43,836	17,643	39,758
경 남 Gyeongnam	46,299	31,958	20,533	11,425	14,341
제 주 Jeju	-	-	-	-	-

#주1) 본 복구비는 당해 연도 가격 기준임

#주2) 2025년 통계는 2026년 12월 재난연보 발간 시 공표 예정

*** 복구지원과 주무관 윤지애** (044-205-5313) / **국민안전24**(www.safekorea.go.kr)

7-3-3-4 연도별 자연재해 복구비 재원 Natural Disaster Recovery Cost by Funding Source and Year

(2024. 12. 31. 기준) (As of December 31, 2024)

(단위: 백만원) (Unit: KRW million)

구분 Classification / 연도 Year	총 복구비 Total Recovery Cost	지원복구 Government-Supported Recovery			자체복구 Self-Funded Recovery
		소 계 Subtotal	국 고 Central Government Funding	지방비 Local Government Funding	
2014	501,467	409,533	288,297	121,236	91,935
2015	39,278	13,072	7,238	5,834	26,206
2016	619,783	501,243	360,449	140,793	118,540
2017	506,855	421,862	314,193	107,669	84,993
2018	441,342	296,353	216,520	79,833	144,989
2019	1,342,635	980,074	753,838	226,235	362,561
2020	4,161,548	3,628,797	2,889,868	738,930	532,750
2021	297,322	203,944	147,518	56,426	93,378
2022	1,663,681	1,426,170	1,074,333	351,837	237,511
2023	2,064,990	1,599,190	1,209,722	389,468	465,800
2024	1,237,904	1,028,878	780,948	247,930	209,026

#주1) 본 피해액은 당해 연도 가격 기준임
#주2) 2025년 통계는 2026년 12월 재난연보 발간 시 공표 예정

*** 복구지원과 주무관 윤지애** (044-205-5313) / **국민안전24**(www.safekorea.go.kr)

7-3-3-5 부처별 자연재해 복구비 지원내역 Natural Disaster Recovery Cost by Ministry and Agency

(2024. 12. 31. 기준) (As of December 31, 2024)

(단위: %, 백만원) (Unit: %, KRW million)

구분 Classification / 부처 Ministry and Agency	총 복구비 Total Recovery Cost	비율(%) Ratio	지원복구 Government-Supported Recovery			자체복구 Self-Funded Recovery
			소 계 Subtotal	국 고 Central Government Funding	지방비 Local Government Funding	금액 Amount
총 계 Total	**1,237,904**	**84**	**1,028,879**	**780,949**	**247,930**	**209,025**
국고추가지원 Additional Central Government Funding	-	-	-	197,269	-197,269	-
재난지원금추가 Additional Disaster Relief Funding	-	-	-	10,455	-10,455	-
행정안전부 Ministry of the Interior and safety	**627,868**	78	490,763	275,172	215,591	137,105
농림축산식품부 Ministry of Agriculture, Food and Rural Affairs	**43,333**	72	31,283	18,513	12,770	12,050
해양수산부 Ministry of Oceans and Fisheries	**2,158**	53	1,134	996	138	1,024
산림청 Korea Forest Service	**63,820**	87	55,378	30,778	24,600	8,442
국토교통부 Ministry of Land, Infrastructure and Transport	**8,861**	60	5,291	5,244	47	3,570
보건복지부 Ministry of Health and Welfare	**592**	47	280	140	140	312
교육부 Ministry of Education	**403**	49	199	-	199	204
국방부 Ministry of National Defense	**6,573**	4	253	253	-	6,320
문화체육관광부 Ministry of Culture, Sports and Tourism	**11,525**	69	7,929	4,016	3,913	3,596
국가유산청 Korea Heritage Service	**828**	14	113	85	28	715
산업통상부 Ministry of Trade, Industry and Resources	**660**	3	23	-	23	636
기후에너지환경부 Ministry of Climate, Energy and Environment	**470,598**	93	436,160	237,992	198,169	34,438
성평등가족부 Ministry of Gender Equality and Family	**580**	-	-	-	-	580
중소벤처기업부 Ministry of SMEs and Startups	**105**	69	73	36	36	33

#주1) 본 피해액은 당해 연도 가격 기준임

#주2) 2025년 통계는 2026년 12월 재난연보 발간 시 공표 예정

*** 복구지원과 주무관 윤지애** (044-205-5313) / **국민안전24**(www.safekorea.go.kr)

7-3-4 사회재난 Societal Disaster

7-3-4-1 사회재난 발생 Occurrence of Societal Disaster

(2024. 12. 31. 기준) (As of December 31, 2024)

(단위: 건, 명, 억원) (Unit: Case, Person, KRW 100 million)

연번 Number	재난유형 Disaster Type	발생 Occurrence	인명피해 Casualty				재산피해 Property Damage
			소계 Subtotal	사망 Death	실종 Missing	부상 Injury	
합계 Total		39	1,233	250	16	967	1,310.88
1	소방대상물 화재 Fires Involving Objects of Fire Service	16	62	10	-	52	756.7
2	해양 Maritime Accident	5	54	23	16	15	24.5
3	가축전염병 Livestock Infectious Disease Outbreak	3	-	-	-	-	277.63
4	가스 Gas Accident	2	11	1	-	10	53.6
5	환경오염 Environmental Pollution	2	-	-	-	-	-
6	전통시장 Traditional Markets	2	-	-	-	-	84.7
7	에너지수급 Energy Supply Disruption	1	-	-	-	-	-
8	사업장 Workplace Accident	1	31	23	-	8	113.4
9	항공기 Aircraft Accident	1	181	179	-	2	-
10	교육시설 Education Facility Disaster	1	865	-	-	865	-
11	국가핵심기반(보건의료) National Critical Infrastructure Disruption (Health and Medical Services)	1	-	-	-	-	-
12	화학사고 Chemical Accident	1	-	-	-	-	0.35
13	기타* Others	3	29	14	-	15	-

#주1) 작성기준 : 「재난 및 안전관리 기본법」 제3조제1호 나목에서 정한 피해 중 시·군·구 지역재난안전대책본부 이상 운영된 재난
#주2) 기타 : 중앙재난안전대책본부 또는 지역재난안전대책본부를 운영하였으나 표준매뉴얼 관리대상이 아닌 유형(시청역 사거리 교통사고, 안산 이동 교통사고, 식용수 단수 사고)
#주3) 2025년 통계는 2026년 12월 재난연보 발간 시 공표 예정

* **사회재난대응총괄과 주무관 권성현** (044-205-5265) / **국민안전24**(www.safekorea.go.kr)

7-3-4-2 연도별 사회재난 발생 Occurrence of Societal Disaster by Year

(2024. 12. 31. 기준) (As of December 31, 2024) (단위: 건, 명, 억원) (Unit: Case, Person, KRW 100 million)

연도 Year	발생(건) Occurrence	인명피해(명) Casualty				재산피해 (억원) Property Damage
		소계 Subtotal	사망 Death	실종 Missing	부상 Injury	
2015	7	197	64	3	130	944.65
2016	12	44	14	5	25	626.06
2017	16	158	61	4	93	1,092.07
2018	21	335	81	12	242	1,228.08
2019	28	212	52	11	149	5,306.1
2020	23	1,090	997	10	83	3,342.74
2021	24	5,100	5,041	9	50	6,836.2
2022	25	26,876	26,421	2	453	71,501.1
2023	32	3,590	3,465	4	121	5,155
2024	39	1,233	250	16	967	1,310.8

주) 2025년 통계는 2026년 12월 재난연보 발간 시 공표 예정

*** 사회재난대응총괄과 주무관 권성현** (044-205-5265) / **국민안전24**(www.safekorea.go.kr)

7-3-4-3 최근 5년간 사회재난 발생 세부내역 Details of Societal Disaster Occurrence over the Past Five Years

(2024. 12. 31. 기준) (As of December 31, 2024)

(단위: 건, 명, 억원) (Unit: Case, Person, KRW 100 million)

대책본부 운영기간 Headquarters Operation Period	재난명 Disaster name	재난안전대책본부 설치기관 Organization Operating Disaster and Safety Countermeasures Headquarters				인명피해(명) Casualty				재산피해 Property Damage	재난유형 Disaster Type	현재 재난관리 주관기관 Current Lead Disaster Management Agency
		중대본 Central Disaster and Safety Countermeasures Headquarters	중수본 Central Disaster Management Headquarters	시·도 Metropolitan City and Province	시·군·구 City, County, and District	계 Total	사망 Death	실종 Missing	부상 Injury			
'20.1.1.~ Jan. 1, 2020~	아프리카돼지열병 (ASF) African Swine Fever		농림축산식품부 Ministry of Agriculture, Food and Rural Affairs	강원도 등 10개 시도 10 City and Province Governments, including Gangwon-do	전국 94개 시군구 94 City, County, and District Governments Nationwide	-	-	-	-	18	가축질병 Livestock Disease	농림축산식품부 Ministry of Agriculture, Food and Rural Affairs
'20.1.20.~ Jan. 20, 2020~	코로나바이러스감염증-19 COVID-19	행안부 Ministry of the Interior and Safety	복지부 Ministry of Health and Welfare	17개 시도 17 City and Province Governments	226개 시군구 226 City, County, and District Governments	921	921	-	-	-	감염병 Infectious Disease	보건복지부 Ministry of Health and Welfare 질병관리청 Korea Disease Control and Prevention Agency
'20.1.25.~ .2.3. Jan. 25-Feb. 3, 2020	동해 토바펜션 폭발사고 Gas explosion at Toba Pension, Donghae			강원도 Gangwon-do	동해시 Donghae-si	7	7	-	-	0.2	기타(가스폭발) Other (Gas Explosion)	행정안전부 Ministry of the Interior and Safety
'20.2.17.~ 2.21. Feb. 17-21, 2020	질산 탱크로리 전복 화재사고 Nitric Acid Tanker Rollover and Fire				남원시 Namwon-si	-	-	-	-	9.86	유해화학물질 유출사고 Hazardous Chemical Spill	환경부 Ministry of Environment
'20.3.4.~3.10. Mar. 4-10, 2020	제주도, 어선(307해양호) 화재사고 Fire Aboard Fishing Vessel (307 Haeyang) off Jeju-do			제주도 Jeju-do	서귀포시 Seogwipo-si	8	-	6	2	3.7	해양선박사고 Maritime Accident	해양수산부 Ministry of Oceans and Fisheries
'20.3.19. Mar. 19, 2020	노원구 수락산 산불 Suraksan Wildfire, Nowon-gu				노원구 Nowon-gu	-	-	-	-	0.1	산불재난 Wildfire	산림청 Korea Forest Service
'20.3.19.~ 3.20. Mar. 19-20, 2020	울주 산불 Ulju Wildfire		산림청 Korea Forest Service	울산광역시 Ulsan Metropolitan City	울주군 Ulju-gun	3	2	-	1	280	산불재난 Wildfire	산림청 Korea Forest Service
'20.4.21. Apr. 21, 2020	군포시 군포복합물류센터 화재 Gunpo Complex Logistics Center Fire				군포시 Gunpo-si	-	-	-	-	238	다중밀집시설대형화재 Major Fire at a Crowded Facility	소방청 National Fire Agency

(2024. 12. 31. 기준) (As of December 31, 2024)

(단위: 건, 명, 억원) (Unit: Case, Person, KRW 100 million)

대책본부 운영기간 Headquarters Operation Period	재난명 Disaster name	재난안전대책본부 설치기관 Organization Operating Disaster and Safety Countermeasures Headquarters				인명피해(명) Casualty				재산피해 Property Damage	재난유형 Disaster Type	현재 재난관리 주관기관 Current Lead Disaster Management Agency
		중대본 Central Disaster and Safety Countermeasures Headquarters	중수본 Central Disaster Management Headquarters	시·도 Metropolitan City and Province	시·군·구 City, County, and District	계 Total	사망 Death	실종 Missing	부상 Injury			
'20.4.24.~4.26. Apr. 24-26, 2020	안동 산불 Andong Wildfire		산림청 Korea Forest Service	경상북도 Gyeongsangbuk-do	안동시 Andong-si	-	-	-	-	1,063	산불재난 Wildfire	산림청 Korea Forest Service
'20.4.29. Apr. 29, 2020	이천 물류센터 화재사고 Incheon Logistics Center Fire		고용노동부 Ministry of Employment and Labor	경기도 Gyeonggi-do	이천시 Icheon-si	50	38	-	12	73.5	사업장 대규모 인적사고 Workplace Mass-Casualty Incident	고용노동부 Ministry of Employment and Labor
'20.5.1.~5.2. May 1-2, 2020	고성 산불 Goseong Wildfire		산림청 Korea Forest Service	강원도 Gangwon-do	고성군 Goseong-gun	-	-	-	-	37	산불재난 Wildfire	산림청 Korea Forest Service
'20.7.10. Jul. 10, 2020	고흥 윤호21병원 화재 Yunho 21 Hospital Fire, Goheung				고흥군 Goheung-gun	30	3	-	27	4.3	다중밀집시설대형화재 Major Fire at a Crowded Facility	소방청 National Fire Agency
'20.7.21.~8.3. Jul.21-Aug. 3, 2020	용인시, 양지 물류센터 화재 Yangji Logistics Center Fire, Yongin				용인시 Yongin-si	13	5	-	8	368억	다중밀집시설대형화재 Major Fire at a Crowded Facility	소방청 National Fire Agency
'20.8.6.~9.29. Aug. 6-Sep. 29, 2020	춘천시 의암호 선박사고 Uiam Lake Vessel Accident, Chuncheon			강원도 Gangwon-do	춘천시 Chuncheon-si	8	5	1	2	-	기타(내수면 사고) Other (Inland Water Accident)	행정안전부 Ministry of the Interior and Safety
'20.8.14. Aug. 14, 2020	평택시 새한아파트 화재 Saehan Apartment Fire, Pyeongtaek				평택시 Pyeongtaek-si	18	1	-	17	0.29	다중밀집시설대형화재 Major Fire at a Crowded Facility	소방청 National Fire Agency
'20.9.2.~ Sep. 2, 2020	구리시 지반침하 사고 Sinkhole, Guri				구리시 Guri-si	-	-	-	-	-	지반침하 Sinkhole	국토교통부 Ministry of Land, Infrastructure and Transport
'20.9.21.~9.28. Sep. 21-28, 2020	청량리 전통시장 및 청과물시장 화재 Cheongnyangni Traditional Market and Fruit and Vegetable Market Fire				동대문구 Dongdaemun-gu	-	-	-	-	0.47	다중밀집시설대형화재 Major Fire at a Crowded Facility	소방청 National Fire Agency
'20.10.8. Oct. 8, 2020	삼환 아르누보 주상복합 아파트 화재 Samhwan Art Nouveau Mixed-Use Apartment Building Fire			울산광역시 Ulsan Metropolitan City	남구 Nam-gu	7	-	-	7	106.9	다중밀집시설대형화재 Major Fire at a Crowded Facility	소방청 National Fire Agency

(2024. 12. 31. 기준) (As of December 31, 2024)

(단위: 건, 명, 억원) (Unit: Case, Person, KRW 100 million)

대책본부 운영기간 Headquarters Operation Period	재난명 Disaster name	재난안전대책본부 설치기관 Organization Operating Disaster and Safety Countermeasures Headquarters				인명피해(명) Casualty				재산피해 Property Damage	재난유형 Disaster Type	현재 재난관리 주관기관 Current Lead Disaster Management Agency
		중대본 Central Disaster and Safety Countermeasures Headquarters	중수본 Central Disaster Management Headquarters	시·도 Metropolitan City and Province	시·군·구 City, County, and District	계 Total	사망 Death	실종 Missing	부상 Injury			
'20.10.31. ~11.4. Oct. 31-Nov. 4, 2020	충남 낚시어선 충돌사고 Fishing Vessel Collision, Chungcheongnam-do				보령시 Boryeong-si	3	3	-	-	-	해양선박사고 Maritime Accident	해양수산부 Ministry of Oceans and Fisheries
'20.11.14. Nov. 14, 2020	인천시, 어선(85대양호) 전복 Capsizing of Fishing Vessel (85 Daeyang) off Incheon-si			전라북도 Jeollabuk-do	군산시 Gunsan-si	4	2	2	-	1	해양선박사고 Maritime Accident	해양수산부 Ministry of Oceans and Fisheries
'20.11.28.~ '21.5.10.~ Nov. 28, 2020-May. 10, 2021	가축질병(AI) Livestock Disease (Avian Influenza)		농림축산식품부 Ministry of Agriculture, Food and Rural Affairs	17개 시도 17 City and Province Governments	192개 시군구 192 City, County, and District Governments	-	-	-	-	1,134	가축질병 Livestock Disease	농림축산식품부 Ministry of Agriculture, Food and Rural Affairs
'20.12.1. Dec. 1, 2020	군포시 백두한양아파트 화재 Baekdu Hanyang Apartment Fire, Gunpo				군포시 Gunpo-si	11	4	-	7	4.3	다중밀집시설대형화재 Major Fire at a Crowded Facility	소방청 National Fire Agency
'20.12.30. ~'21.1.7. Dec. 30-Jan. 7, 2020	제주도, 어선(32명민호) 전복 Capsizing of Fishing Vessel (32 Myeongmin) off Jeju-do			제주도 Jeju-do	제주시 Jeju-si	7	6	1	-	-	해양선박사고 Maritime Accident	해양수산부 Ministry of Oceans and Fisheries
'20.1.20.~ 계속 Jan. 20, 2020-	코로나바이러스감염증-19 COVID-19	보건복지부 Ministry of Health and Welfare 행정안전부 Ministry of the Interior and Safety	질병관리청 (방대본) Korea Disease Control and Prevention Agency (Central Disease Control Headquarters)	17개 시도 17 City and Province Governments	226개 시군구 226 City, County, and District Governments	5,017	5,017	-	-	-	감염병 Infectious Disease	보건복지부 Ministry of Health and Welfare 질병관리청 Korea Disease Control and Prevention Agency
'21.2.19.~ 2.26. Feb. 19-26, 2021	경북 포항 거룡호 어선전복 사고 Capsizing of Fishing Vessel (Georyongho) off Pohang, Gyeongsangbuk-do		해양수산부 Ministry of Oceans and Fisheries		포항시 Pohang-si	5	1	4	-	9	해양선박사고 Maritime Accident	해양수산부 Ministry of Oceans and Fisheries
'21.2.21.~ 2.22. Feb. 21-22, 2021	경북 예천 산불 Yecheon Wildfire, Gyeongsangbuk-do		산림청 Korea Forest Service		예천군 Yecheon-gun	-	-	-	-	96	산불재난 Wildfire	산림청 Korea Forest Service

(2024. 12. 31. 기준) (As of December 31, 2024)

(단위: 건, 명, 억원) (Unit: Case, Person, KRW 100 million)

대책본부 운영기간 Headquarters Operation Period	재난명 Disaster name	재난안전대책본부 설치기관 Organization Operating Disaster and Safety Countermeasures Headquarters				인명피해(명) Casualty				재산피해 Property Damage	재난유형 Disaster Type	현재 재난관리 주관기관 Current Lead Disaster Management Agency
		중대본 Central Disaster and Safety Countermeasures Headquarters	중수본 Central Disaster Management Headquarters	시·도 Metropolitan City and Province	시·군·구 City, County, and District	계 Total	사망 Death	실종 Missing	부상 Injury			
'21.2.21.~ 2.23. Feb. 21-23, 2021	경북 안동 산불 Andong Wildfire, Gyeongsangbuk-do		산림청 Korea Forest Service		안동시 Andong-si	-	-	-	-	81.1	산불재난 Wildfire	산림청 Korea Forest Service
'21.3.19. Mar. 19, 2021	충남 논산 타코마테크놀로지㈜ 공장 폭발사고 Tacoma Technology Factory Fire, Nonsan-si, Chungcheongnam-do				논산시 Nonsan-si	8	1	-	7	-	유해화학물질 유출사고 Hazardous Chemical Spill	환경부 Ministry of Environment
'21.3.22. ~'22.1.3. Mar. 22, 2021-Jan. 3, 2022	강원 횡성 그린빌라 주택화재 Green Villa House Fire in Hoengseong-gun, Gangwon-do				횡성군 Hoengseong-gun	10	1	-	9	5.6	기타(화재) Other (Fire)	행정안전부 Ministry of the Interior and Safety
'21.3.24.~ 8.18. Mar. 24-Aug. 18, 2021	충남 태안 신진도항 선박화재 Vessel Fire at Shinjin-do Port Taean-gun, Chungcheongnam-do				태안군 Taean-gun	-	-	-	-	59	기타(화재) Other (Fire)	행정안전부 Ministry of the Interior and Safety
'21.4.10.~ 6.22. Apr. 10-Jun. 22, 2021	경기 남양주 다산동 주상복합건물 화재 Mixed-Use Building Fire, Dasan-dong, Namyangju-si, Gyeonggi-do			경기도 Gyeonggi-do	남양주시 Namyangju-si	-	-	-	-	377.5	다중밀집시설대형화재 Major Fire at a Crowded Facility	소방청 National Fire Agency
'21.5.1. May. 1, 2021	대전 동구 남대전변전소 화재사고 Namdaejeon Substation Fire, Dong-gu, Daejeon			대전광역시 Daejeon Metropolitan City	동구 Dong-gu	-	-	-	-	12	전력 Power Supply Disruption	산업통상자원부 Ministry of Trade, Industry and Energy
'21.6.9.~ 6.28. Jun. 9-28, 2021	광주 동구 학4구역 재개발 붕괴사고 Collapse at the Hak 4-dong Redevelopment Site, Dong-gu, Gwangju		국토교통부 Ministry of Land, Infrastructure and Transport	광주광역시 Gwangju Metropolitan City	동구 Dong-gu	17	9	-	8	-	다중밀집건축물 붕괴 대형사고 Major Collapse of a Densely Occupied Building	국토교통부 Ministry of Land, Infrastructure and Transport
'21.6.18. ~12.17. Jun. 18-Dec. 17, 2021	경기 이천 쿠팡 덕평 물류센터 화재 Coupang Deokpyeong Logistics Center Fire, Icheon, Gyeonggi-do				이천시 Icheon-si	2	1	-	1	4,743.2	다중밀집시설대형화재 Major Fire at a Crowded Facility	소방청 National Fire Agency

(2024. 12. 31. 기준) (As of December 31, 2024)

(단위: 건, 명, 억원) (Unit: Case, Person, KRW 100 million)

대책본부 운영기간 Headquarters Operation Period	재난명 Disaster name	재난안전대책본부 설치기관 Organization Operating Disaster and Safety Countermeasures Headquarters				인명피해(명) Casualty				재산피해 Property Damage	재난유형 Disaster Type	현재 재난관리 주관기관 Current Lead Disaster Management Agency
		중대본 Central Disaster and Safety Countermeasures Headquarters	중수본 Central Disaster Management Headquarters	시·도 Metropolitan City and Province	시·군·구 City, County, and District	계 Total	사망 Death	실종 Missing	부상 Injury			
'21.7.20.~ 7.22. Jul. 20-22, 2021	전남 여수 한재사거리 교통사고 Hanjae Intersection Traffic Accident, Yeosu, Jeollanam-do				여수시 Yeosu-si	12	5	-	7	-	기타(교통사고) Other (Traffic Accident)	행정안전부 Ministry of the Interior and Safety
'21.8.17.~ 8.20. Aug. 17-Aug. 20, 2021	서울 양천구 목동 현대아파트 화재 Mok-dong Hyundai Apartment Fire, Yangcheon-gu, Seoul				양천구 Yangcheon-gu	-	-	-	-	3.2	다중밀집시설대형화재 Major Fire at a Crowded Facility	소방청 National Fire Agency
'21.8.21. Aug. 21, 2021	인천 서구 심곡동 327-28화재 Fire at 327-28 Simgok-dong, Seo-gu, Incheon				서구 Seo-gu	2	1	-	1	0.7	기타(화재) Other (Fire)	행정안전부 Ministry of the Interior and Safety
'21.9.4.~9.19. Sep. 17-19, 2021	경북 영덕 시장 화재 Yeongdeok Market Fire, Gyeongsangbuk-do				영덕군 Yeongdeok-gun	1	-	-	1	42.3	다중밀집시설대형화재 Major Fire at a Crowded Facility	소방청 National Fire Agency
'21.10.20.~ 11.3. Oct. 20-Nov. 3, 2021	울진 어선(11일진호) 전복 Capsizing of Fishing Vessel (11 Iljinho) off Uljin-gun		해양수산부 Ministry of Oceans and Fisheries		울진군 Uljin-gun	9	2	5	2	3	해양 선박사고 Maritime Accident	해양수산부 Ministry of Oceans and Fisheries
'21.11.1~ Nov. 1, 2021-	가축질병(구제역) Livestock Disease (Foot and Mouth Disease)		농림축산식품부 Ministry of Agriculture, Food and Rural Affairs			-	-	-	-	33	가축질병 Livestock Disease	농림축산식품부 Ministry of Agriculture, Food and Rural Affairs
'21.11.1~ Nov. 1, 2021-	가축질병(AI) Livestock Disease (Avian Influenza)		농림축산식품부 Ministry of Agriculture, Food and Rural Affairs			-	-	-	-	1,287	가축질병 Livestock Disease	농림축산식품부 Ministry of Agriculture, Food and Rural Affairs
'21.11.28.~ '22.2.9. Nov. 28, 2021-Feb. 9, 2022	경남 통영 욕지도 모노레일 탈선사고 Yokjido Monorail Derailment, Tongyeong, Gyeongsangnam-do				통영시 Tongyeong-si	8	-	-	8	1.8	기타(모노레일 탈선) Others (Monorail Derailment)	행정안전부 Ministry of the Interior and Safety

(2024. 12. 31. 기준) (As of December 31, 2024)

(단위: 건, 명, 억원) (Unit: Case, Person, KRW 100 million)

대책본부 운영기간 Headquarters Operation Period	재난명 Disaster name	재난안전대책본부 설치기관 Organization Operating Disaster and Safety Countermeasures Headquarters				인명피해(명) Casualty				재산피해 Property Damage	재난유형 Disaster Type	현재 재난관리 주관기관 Current Lead Disaster Management Agency
		중대본 Central Disaster and Safety Countermeasures Headquarters	중수본 Central Disaster Management Headquarters	시·도 Metropolitan City and Province	시·군·구 City, County, and District	계 Total	사망 Death	실종 Missing	부상 Injury			
'21.12.3.~ Dec. 3, 2021-	인천 옹진 영흥면 수협 직판장 화재 Fisheries Cooperative Direct Sales Center Fire, Yeongheung-myeon, Ongjin-gun, Incheon				옹진군 Ongjin-gun	-	-	-	-	1.8	다중밀집시설대형화재 Major Fire at a Crowded Facility	소방청 National Fire Agency
'21.12.9.~ 12.14. Dec. 9-14, 2021	부산 동래구 안락지음 오피스텔 화재 Annakjieum Officetel Fire, Dongnae-gu, Busan				동래구 Dongnae-gu	6	-	-	6	1.4	다중밀집시설대형화재 Major Fire at a Crowded Facility	소방청 National Fire Agency
'21.12.13.~ 12.17. Dec. 13-17, 2021	전남 여수산단 이일산업 화재사고 Eil Industrial Co., Ltd. Fire at Yeosu Industrial Complex, Jeollanam-do				여수시 Yeosu-si	3	3	-	-	30	다중밀집시설대형화재 Major Fire at a Crowded Facility	행정안전부 Ministry of the Interior and Safety
'21.12.19.~ 12.30. Dec. 19-30, 2021	서울 청량리 농수산물 시장 화재 Cheongnyangni Agricultural and Fishery Products Market Fire, Seoul				동대문구 Dongdaemun-gu	-	-	-	-	8.6	다중밀집시설대형화재 Major Fire at a Crowded Facility	소방청 National Fire Agency
'22.1.19.~3.4. (발생일: 21.12.31.) Jan. 11-Mar. 4, 2022 (Date of Occurrence: Dec. 31, 2021)	고양 마두동 건축물 기둥 파손 사고 Building Column Damage Incident, Madu-dong, Goyang				고양시 Goyang-si	-	-	-	-	40	다중밀집건축물 붕괴 대형사고 Major Collapse of a Densely Occupied Building	국토교통부 Ministry of Land, Infrastructure and Transport
'22.1.1.~ Jan. 1, 2022-	코로나바이러스감염증-19 COVID-19	보건복지부 Ministry of Health and Welfare 질병관리청 Korea Disease Control and Prevention Agency	질병관리청 (방대본) Korea Disease Control and Prevention Agency (Central Disease Control Headquarters)	17개 시도 17 City and Province Governments	226개 시군구 226 City, County, and District Governments	26,220	26,220	-	-	-	감염병 Infectious Disease	보건복지부 Ministry of Health and Welfare 질병관리청 Korea Disease Control and Prevention Agency
'22.1.1.~ Jan. 1, 2022-	가축질병(ASF) Livestock Disease (African Swine Fever)		농림축산식품부 Ministry of Agriculture, Food and Rural Affairs			-	-	-	-	83	가축질병 Livestock Disease	농림축산식품부 Ministry of Agriculture, Food and Rural Affairs

(2024. 12. 31. 기준) (As of December 31, 2024)

(단위: 건, 명, 억원) (Unit: Case, Person, KRW 100 million)

대책본부 운영기간 Headquarters Operation Period	재난명 Disaster name	재난안전대책본부 설치기관 Organization Operating Disaster and Safety Countermeasures Headquarters				인명피해(명) Casualty				재산피해 Property Damage	재난유형 Disaster Type	현재 재난관리 주관기관 Current Lead Disaster Management Agency
		중대본 Central Disaster and Safety Countermeasures Headquarters	중수본 Central Disaster Management Headquarters	시·도 Metropolitan City and Province	시·군·구 City, County, and District	계 Total	사망 Death	실종 Missing	부상 Injury			
'22.1.5.~1.12. Jan. 5-12, 2022	평택 청북읍 물류창고 건설현장 화재 Warehouse Construction Site Fire, Cheongbuk-eup, Pyeongtaek-si				평택시 Pyeongtaek-si	5	3	-	2	165	기타(화재) Other (Fire)	소방청 National Fire Agency
'22.1.11. ~3.29. Jan. 11-Mar. 29, 2022	광주 공사 중 아파트 외벽 붕괴사고 Apartment Construction Facade Collapse, Seo-gu, Gwangju		고용노동부 Ministry of Employment and Labor	광주광역시 Gwangju Metropolitan City	서구 Seo-gu	7	6	-	1	미정 Undetermined	사업장대규모 인적사고 Workplace Mass-Casualty Incident	고용노동부 Ministry of Employment and Labor
'22.2.11 .~2.20. Feb. 11-20, 2022	여수산단 YNCC 3공장 폭발사고 YNCC Plant No. 3 Explosion at Yeosu Industrial Complex			전라남도 Jeollanam-do	여수시 Yeosu-si	8	4	-	4	14.7	기타(폭발) Other (Explosion)	고용노동부 Ministry of Employment and Labor
'22.2.28.~ 3.3. Feb. 28-Mar. 3, 2022	경남 합천 산불 Hapcheon Wildfire, Gyeongsangnam-do		산림청 Korea Forest Service	경상북도 Gyeongsangbuk-do	합천군 Hapcheon-gun	-	-	-	-	286	산불 Wildfire	산림청 Korea Forest Service
'22.3.4.~ 3.13. Mar. 4-13, 2022	경북·강원 동해안 산불 Gyeongsangbuk-do and Gangwon-do East Coast Wildfire	행정안전부 Ministry of the Interior and Safety	산림청 Korea Forest Service	경상북도 강원도 Gyeongbuk Gangwon	울진군 강릉시 동해시 삼척시 Uljin-gun Gangneung-si Donghae-si Samcheok-si	4	-	-	4	11,238	산불 Wildfire	산림청 Korea Forest Service
'22.3.5.~3.6. Mar. 5-6, 2022	수리산 산불 Surisan Wildfire				안산시 Ansan	-	-	-	-	4	산불 Wildfire	산림청 Korea Forest Service
'22.4.8. Apr. 8, 2022	대만 예인선(KYOTO 1호) 침몰사고 Sinking of the Taiwanese Tugboat (Kyoto 1)	외교부 Ministry of Foreign Affairs				6	4	2	-	-	기타(해외재난) Other (Overseas Disaster)	외교부 Ministry of Foreign Affairs
'22.4.9.~4.10. Apr. 9-10, 2022	충남 서산 산불 Seosan Wildfire, Chungcheongnam-do				서산시 Seosan-si	-	-	-	-	77	산불 Wildfire	산림청 Korea Forest Service
'22.5.17. May 17, 2022	관악산 산불 Gwanaksan Wildfire				과천시 Gwacheon-si	-	-	-	-	2	산불 Wildfire	산림청 Korea Forest Service
'22.5.31.~6.3. May 31-Jun. 3, 2022	밀양 산불 Miryang Wildfire			경상남도 Gyeongsangnam-do	밀양시 Miryang-si	-	-	-	-	390	산불 Wildfire	산림청 Korea Forest Service

(2024. 12. 31. 기준) (As of December 31, 2024)

(단위: 건, 명, 억원) (Unit: Case, Person, KRW 100 million)

대책본부 운영기간 Headquarters Operation Period	재난명 Disaster name	재난안전대책본부 설치기관 Organization Operating Disaster and Safety Countermeasures Headquarters				인명피해(명) Casualty				재산피해 Property Damage	재난유형 Disaster Type	현재 재난관리 주관기관 Current Lead Disaster Management Agency
		중대본 Central Disaster and Safety Countermeasures Headquarters	중수본 Central Disaster Management Headquarters	시·도 Metropolitan City and Province	시·군·구 City, County, and District	계 Total	사망 Death	실종 Missing	부상 Injury			
'22.6.9.~6.30. Jun. 9–30, 2022	대구 수성구 범어동 우정빌딩화재 Ujeong Building Fire, Beomeo-dong, Suseong-gu, Daegu				수성구 Suseong-gu	10	7	-	3	1.7	다중밀집시설대형화재 Major Fire at a Crowded Facility	소방청 National Fire Agency
'22.6.6.~6.14. Jun. 6–14, 2022	화물연대 집단운송거부 Collective Transport Refusal by Cargo Truckers		국토교통부 Ministry of Land, Infrastructure and Transport			-	-	-	-	16,000	육상화물운송 Land Freight Transport Disruption	국토교통부 Ministry of Land, Infrastructure and Transport
'22.8.5.~8.26. Aug. 5–26, 2022	이천 관고동 근린생활시설 화재 Neighborhood Living Facility Fire, Gwango-dong, Icheon				이천시 Icheon-si	48	5	-	43	5	다중밀집시설대형화재 Major Fire at a Crowded Facility	소방청 National Fire Agency
'22.8.28.~10.4. Aug. 28–Oct. 4, 2022	인천 귤현동 다세대주택 화재 Multifamily House Fire, Gyulhyeon-dong, Incheon				계양구 Gyeyang-gu	12	-	-	12	1.5	기타(화재) Other (Fire)	소방청 National Fire Agency
'22.9.26.~10.26. Sep. 26–Oct. 26, 2022	대전 현대프리미엄아울렛 화재 Hyundai Premium Outlet Fire, Daejeon				유성구 Yuseong-gu	8	7	-	1	199.1	다중밀집시설대형화재 Major Fire at a Crowded Facility	소방청 National Fire Agency
'22.10.12~별도통보시까지 Oct. 12, 2022– Until Further Notice	가축질병(AI) Livestock Disease (Avian Influenza)		농림축산식품부 Ministry of Agriculture, Food and Rural Affairs			-	-	-	-	290.2	가축질병 Livestock Disease	농림축산식품부 Ministry of Agriculture, Food and Rural Affairs
'22.10.30.~12.2. Oct. 30–Dec. 2, 2022	이태원(10.29.) 참사 October 29 Itaewon Crowd Crush	행정안전부 Ministry of the Interior and Safety		서울특별시 Seoul Metropolitan City	용산구 Yongsan-gu	493	159	-	334	-	기타(인파사고) Other (Crowd Crush)	행정안전부 Ministry of the Interior and Safety
'22.11.8. Nov. 8, 2022	관악산 산불 Gwanaksan Wildfire				과천시 Gwacheon-si	-	-	-	-	-	산불 Wildfire	산림청 Korea Forest Service
'22.11.23.~'23.2.2. Nov. 23, 2022–Feb. 2, 2023	대구 중구 동인동 주택화재 House Fire, Dongin-dong, Jung-gu, Daegu				중구 Jung-gu	3	1	-	2	1	기타(화재) Other (Fire)	소방청 National Fire Agency

(2024. 12. 31. 기준) (As of December 31, 2024)

(단위: 건, 명, 억원) (Unit: Case, Person, KRW 100 million)

대책본부 운영기간 Headquarters Operation Period	재난명 Disaster name	재난안전대책본부 설치기관 Organization Operating Disaster and Safety Countermeasures Headquarters				인명피해(명) Casualty				재산피해 Property Damage	재난유형 Disaster Type	현재 재난관리 주관기관 Current Lead Disaster Management Agency
		중대본 Central Disaster and Safety Countermeasures Headquarters	중수본 Central Disaster Management Headquarters	시·도 Metropolitan City and Province	시·군·구 City, County, and District	계 Total	사망 Death	실종 Missing	부상 Injury			
'22.11.28.~12.13. Nov. 28-Dec. 13, 2022	화물연대 집단운송거부 Collective Transport Refusal by Cargo Truckers	행정안전부 Ministry of the Interior and Safety	국토교통부 Ministry of Land, Infrastructure and Transport	17개 시도 17 City and Province Governments	94개 시군구 94 City, County, and District Governments	-	-	-	-	42,399	육상화물운송 Land Freight Transport Disruption	국토교통부 Ministry of Land, Infrastructure and Transport
'22.12.29.~'23.1.2. Dec. 29, 2022-Jan. 2, 2023	제2경인고속도로 갈현고가교(방음터널) 화재 Galhyeon Overpass Soundproof Tunnel Fire on 2nd Gyeongin Expressway		국토교통부 Ministry of Land, Infrastructure and Transport		과천시 Gwacheon-si	52	5	-	47	343.9	기타(화재) Other (Fire)	소방청 National Fire Agency
'23.1.1.~5.31. Jan. 1-May. 31, 2023	코로나바이러스감염증-19 COVID-19	보건복지부 Ministry of Health and Welfare 행정안전부 Ministry of the Interior and Safety	질병관리청(방대본) Korea Disease Control and Prevention Agency (Central Disease Control Headquarters)	17개 시도 17 City and Province Governments	226개 시군구 226 City, County, and District Governments	3,446	3,446	-	-	-	감염병 Infectious Disease	보건복지부 Ministry of Health and Welfare 질병관리청 Korea Disease Control and Prevention Agency
'23.1.1.~12.31. Jan. 1-Dec. 31, 2023	가축질병(ASF) Livestock Disease (African Swine Fever)		농림축산식품부 Ministry of Agriculture, Food and Rural Affairs	전국 시도 Metropolitan City and Province Governments Nationwide	전국 시군구 City, County, and District Governments Nationwide	-	-	-	-	355.73	가축질병 Livestock Disease	농림축산식품부 Ministry of Agriculture, Food and Rural Affairs
'23.2.5.~2.12. Feb. 5-12, 2023	신안군 어선(청보호)전복 사고 Capsizing of Fishing Vessel (Cheongboho) off Shinan-gun		해양수산부 Ministry of Oceans and Fisheries		신안군 Sinan-gun	9	5	4	-	10	해양선박사고 Maritime Accident	해양수산부 Ministry of Oceans and Fisheries
'23.3.5.~3.31. Mar. 5-31, 2023	인천 현대시장 화재 Hyundai Market Fire, Incheon				동구 Dong-gu	-	-	-	-	12.3	기타(화재) Other (Fire)	소방청 National Fire Agency
'23.3.8.~3.11. Mar. 8-11, 2023	합천 산불 Hapcheon Wildfire			경상남도 Gyeongsangnam-do	합천군 Hapcheon-gun	-	-	-	-	103	산불 Wildfire	산림청 Korea Forest Service

(2024. 12. 31. 기준) (As of December 31, 2024)

(단위: 건, 명, 억원) (Unit: Case, Person, KRW 100 million)

대책본부 운영기간 Headquarters Operation Period	재난명 Disaster name	재난안전대책본부 설치기관 Organization Operating Disaster and Safety Countermeasures Headquarters				인명피해(명) Casualty				재산피해 Property Damage	재난유형 Disaster Type	현재 재난관리 주관기관 Current Lead Disaster Management Agency
		중대본 Central Disaster and Safety Countermeasures Headquarters	중수본 Central Disaster Management Headquarters	시·도 Metropolitan City and Province	시·군·구 City, County, and District	계 Total	사망 Death	실종 Missing	부상 Injury			
'23.3.8.~ '24.11.27. Mar. 8, 2023-Nov. 27, 2024	3.8 전국동시조합장선거 순창군 구림면투표소 사고 Gurim-myeon Polling Station Accident During the the March 8 Nationwide Simultaneous Election for Heads of Cooperatives				순창군 Sunchang-gun	20	4	-	16	-	기타(교통사고) Others (Traffic Accident)	경찰청 Supreme Prosecutors' Office
'23.3.11.~ 3.12. Mar. 11-12, 2023	하동 산불 Hadong Wildfire			경상남도 Gyeongsangnam-do	하동군 Hadong-gun	1	1	-	-	47	산불 Wildfire	산림청 Korea Forest Service
'23.3.13.~ 4.25. Mar. 13-Apr, 25, 2023	한국타이어 대전공장 화재 Hankook Tire Daejeon Plant Fire				대덕구 Daedeok-gu	1	-	-	1	1,763	기타(화재) Other (Fire)	소방청 National Fire Agency
'23.3.16.~ 3.21. Mar. 16-21, 2023	상주 산불 Sangju Wildfire			경상북도 Gyeongsangbuk-do	상주시 Sangju-si	2	-	-	2	50	산불 Wildfire	산림청 Korea Forest Service
'23.3.27.~ 3.31. Mar. 27-31, 2023	안산 선부동 주택(빌라) 화재 House Fire, Seonbu-dong, Ansan				안산시 Ansan-si	7	4	-	3	0.3	기타(화재) Other (Fire)	소방청 National Fire Agency
'23.4.2.~4.4. Apr. 2-4, 2023	금산·대전 산불 Geumsan-Daejeon Wildfire			충청남도 Chungcheongnam-do	금산군, 서구 Geumsan-gun, Seo-gu	-	-	-	-	428	산불 Wildfire	산림청 Korea Forest Service
'23.4.2.~4.3. Apr. 2-3, 2023	보령 산불 Boryeong Wildfire			충청남도 Chungcheongnam-do	보령시 Boryeong-si	-	-	-	-	46	산불 Wildfire	산림청 Korea Forest Service
'23.4.2.~4.4. Apr. 2-4, 2023	당진 산불 Dangjin Wildfire			충청남도 Chungcheongnam-do	당진시 Dangjin-si	-	-	-	-	55	산불 Wildfire	산림청 Korea Forest Service
'23.4.2.~4.2. Apr. 2, 2023	부여 산불 Buyeo Wildfire			충청남도 Chungcheongnam-do	부여군 Buyeo-gun	-	-	-	-	11	산불 Wildfire	산림청 Korea Forest Service
'23.4.2.~4.4. Apr. 2-4, 2023	홍성 산불 Hongseong Wildfire			충청남도 Chungcheongnam-do	홍성군 Hongseong-gun	-	-	-	-	899	산불 Wildfire	산림청 Korea Forest Service
'23.4.3.~4.4. Apr. 3-4, 2023	함평 산불 Hampyeong Wildfire			전라남도 Jeollanam-do	함평군 Hampyeong-gun	-	-	-	-	351	산불 Wildfire	산림청 Korea Forest Service

(2024. 12. 31. 기준) (As of December 31, 2024)

(단위: 건, 명, 억원) (Unit: Case, Person, KRW 100 million)

대책본부 운영기간 Headquarters Operation Period	재난명 Disaster name	재난안전대책본부 설치기관 Organization Operating Disaster and Safety Countermeasures Headquarters				인명피해(명) Casualty				재산피해 Property Damage	재난유형 Disaster Type	현재 재난관리 주관기관 Current Lead Disaster Management Agency
		중대본 Central Disaster and Safety Countermeasures Headquarters	중수본 Central Disaster Management Headquarters	시·도 Metropolitan City and Province	시·군·구 City, County, and District	계 Total	사망 Death	실종 Missing	부상 Injury			
'23.4.3.~4.4. Apr. 3–4, 2023	영주 산불 Yeongju Wildfire			경상북도 Gyeongsangbuk-do	영주시 Yeongju-si	-	-	-	-	125	산불 Wildfire	산림청 Korea Forest Service
'23.4.5.~ Apr. 5, 2023~	성남시 정자교 보도부 붕괴사고 Jeongja Bridge Pedestrian Walkway Collapse, Seongnam				성남시 Seongnam-si	2	1	-	1	미정 Undetermined	기타(구조물붕괴) Other (Structural Collapse)	국토교통부 Ministry of Land, Infrastructure and Transport
'23.4.11.~ 4.14. Apr. 11–14, 2023	강릉 산불 Gangneung Wildfire			강원특별자치도 Gangwon State	강릉시 Gangneung-si	2	1	-	1	109	산불 Wildfire	산림청 Korea Forest Service
'23.4.12.~ 5.15. Apr. 12–May 15, 2023	인천 다운타운일레븐 화재 Downtown Eleven Fire, Incheon				부평구 Bupyeong-gu	-	-	-	-	-	기타(화재) Other (Fire)	소방청 National Fire Agency
'23.5.11.~ 6.15. May 1–Jun. 15, 2023	가축질병(구제역) Livestock Disease (Foot and Mouth Disease)			충청북도 Chungcheongbuk-do	청주시, 증평군 Cheongju-si, Jeungpyeong-gun	-	-	-	-	109	가축질병 Livestock Disease	농림축산식품부 Ministry of Agriculture, Food and Rural Affairs
'23.8.9. Aug. 9, 2023	김포 통진읍 옹정리 공장화재 Factory Fire, Ongjeong-ri, Tonjin-eup, Gimpo				김포시 Gimpo-si	2		-	2	63.39	기타(화재) Other (Fire)	소방청 National Fire Agency
'23.8.22.~ 8.23. Aug. 22–23, 2023	인천 효성동 현대1차아파트 화재 및 단전사고 Fire and Power Outage at Hyundai Apartment Complex 1, Hyoseong-dong, Incheon				계양구 Gyeyang-gu	-	-	-	-	89	기타(단전사고) Others (Power Outage)	산업통상자원부 Ministry of Trade, Industry and Energy
'23.9.1.~ 12.29 Sep. 1–Dec. 29, 2023	부산 동구 범일5동 목욕탕화재 Public Bath Fire, Beomil 5-dong, Dong-gu, Busan				동구 Dong-gu	23	-	-	23	-	기타(화재) Other (Fire)	소방청 National Fire Agency
'23.10.10.~ 12.22. Oct. 10–12, 2023	서산시 읍내동 폭발사고 Explosion, Eupnae-dong, Seosan				서산시 Seosan-si	3	1	-	2	1	기타(가스폭발) Other (Gas Explosion)	산업통상자원부 Ministry of Trade, Industry and Energy
'23.10.20.~ 12.21. Oct. 20–Dec. 21, 2023	가축질병(럼피스킨) Livestock Disease (Lumpy Skin Disease)		농림축산식품부 Ministry of Agriculture, Food and Rural Affairs	전국 시도 Metropolitan City and Province Governments Nationwide	전국 시군구 City, County, and District Governments Nationwide	-	-	-	-	271.75	가축질병 Livestock Disease	농림축산식품부 Ministry of Agriculture, Food and Rural Affairs

(2024. 12. 31. 기준) (As of December 31, 2024)

(단위: 건, 명, 억원) (Unit: Case, Person, KRW 100 million)

대책본부 운영기간 Headquarters Operation Period	재난명 Disaster name	재난안전대책본부 설치기관 Organization Operating Disaster and Safety Countermeasures Headquarters				인명피해(명) Casualty				재산피해 Property Damage	재난유형 Disaster Type	현재 재난관리 주관기관 Current Lead Disaster Management Agency
		중대본 Central Disaster and Safety Countermeasures Headquarters	중수본 Central Disaster Management Headquarters	시·도 Metropolitan City and Province	시·군·구 City, County, and District	계 Total	사망 Death	실종 Missing	부상 Injury			
'23.12.1.~ 12.31. Dec. 1-31, 2023	가축질병(AI) Livestock Disease (Avian Influenza)		농림축산식품부 Ministry of Agriculture, Food and Rural Affairs	전국 시도 Metropolitan City and Province Governments Nationwide	전국 시군구 City, County, and District Governments Nationwide	-	-	-	-	357.35	가축질병 Livestock Disease	농림축산식품부 Ministry of Agriculture, Food and Rural Affairs
'23.12.6. Dec. 6, 2023	울산 남구 및 울주군 일부지역 정전사고 Power Outage in Parts of Ulju-gun and Nam-gu, Ulsan				남구 Nam-gu	-	-	-	-	1.7	전력 Power Supply Disruption	산업통상자원부 Ministry of Trade, Industry and Energy
'23.12.18.~ Dec. 18, 2023~	인천 그랜드팰리스 호텔 화재 Grand Palace Hotel Fire, Incheon				남동구 Namdong-gu	13	-	-	13	조사중 Under Investigation	기타(화재) Other (Fire)	소방청 National Fire Agency
'23.12.24.~ 12.28. Dec. 24-28, 2023	청주시 눈썰매장 비닐하우스 붕괴 Collapse of a Hoop Greenhouse at Snow Sledding Park, Cheongju				청주시 Cheongju-si	15	-	-	15	-	기타(구조물붕괴) Other (Structural Collapse)	문화체육관광부 Ministry of Culture, Sports and Tourism
'23.12.25 Dec. 25, 2023	도봉구 대상타운현대아파트 화재 Daesang Hyundai Apartment Fire, Dobong-gu, Seoul				도봉구 Dobong-gu	32	2	-	30	1.2	다중밀집시설 대형화재 Major Fire at a Crowded Facility	소방청 National Fire Agency
'23.12.25. ~'24.1.3. Dec. 25, 2023-Jan. 3, 2024	대전 오정동 가스폭발 사고 Gas Explolsion, Ojeong-dong, Daejeon				대덕구 Daedeok-gu	12	-	-	12	4.3	기타(가스폭발) Other (Gas Explosion)	산업통상자원부 Ministry of Trade, Industry and Energy
'24.1.1. ~2.16. Jan. 1-Feb. 16, 2024	평창 장평리 LPG가스충전소 가스폭발사고 Gas Explosion at an LPG Filling Station in Jangpyeong-ri, Pyeongchang		농림축산식품부 Ministry of Agriculture, Food and Rural Affairs	10개 시도 10 Si and provinces (cities and provinces)	50개 시·군 50 Cities and Counties	5	-	-	5	52.8	가스 Gas Accidents	산업통상부 Ministry of Trade, Industry and Energy
'24.1.1. ~12.31. Jan. 1-Dec. 31, 2024	가축전염병(AI) Avian Influenza (AI)		농림축산식품부 Ministry of Agriculture, Food and Rural Affairs	8개 시도 8 Si and provinces (cities and provinces)	49개 시·군 49 Cities and Counties	-	-	-	-	125.97	가축전염병 Livestock Infectious Diseases	농림축산식품부 Ministry of Agriculture, Food and Rural Affairs
'24.1.1. ~12.31. Jan. 1-Dec. 31, 2024	가축전염병(ASF) African Swine Fever (ASF)			8개 시도 8 Si and provinces (cities and provinces)	31개 시·군 31 Cities and Counties	-	-	-	-	138.11	가축전염병 Livestock Infectious Diseases	농림축산식품부 Ministry of Agriculture, Food and Rural Affairs

(2024. 12. 31. 기준) (As of December 31, 2024)

(단위: 건, 명, 억원) (Unit: Case, Person, KRW 100 million)

대책본부 운영기간 Headquarters Operation Period	재난명 Disaster name	재난안전대책본부 설치기관 Organization Operating Disaster and Safety Countermeasures Headquarters				인명피해(명) Casualty				재산피해 Property Damage	재난유형 Disaster Type	현재 재난관리 주관기관 Current Lead Disaster Management Agency
		중대본 Central Disaster and Safety Countermeasures Headquarters	중수본 Central Disaster Management Headquarters	시·도 Metropolitan City and Province	시·군·구 City, County, and District	계 Total	사망 Death	실종 Missing	부상 Injury			
'24.1.1. ~12.31. Jan. 1-Dec. 31, 2024	가축전염병(LSD) Lumpy Skin Disease (LSD)				군포시 Gunpo-si	-	-	-	-	13.55	가축전염병 Livestock Infectious Diseases	농림축산식품부 Ministry of Agriculture, Food and Rural Affairs
'24.1.2. ~1.10. Jan. 2-10, 2024	군포시 가야아파트 화재 Fire at Gaya Apartment in Gunpo			경기도 Gyeonggi-do	화성시, 평택시 Hwaseong-si, Pyeongtaek-si	16	1	-	15	0.96	소방대상물 화재 Fires Involving Fire-Fighting Objects	소방청 National Fire Agency
'24.1.12. ~3.15. Jan. 12-Mar. 15, 2024	화성·평택 관리천 수질오염 사고 Gwanri Stream Water Pollution Incident in Hwaseong and Pyeongtaek				양천구 Yangcheon-gu	-	-	-	-	미집계 Not Tabulated	환경오염 Environmental Pollution	환경부 Ministry of Environment
'24.1.17. ~1.22. Jan. 17-22, 2024	신정가압장 열공급 중단 사고 Heat Supply Disruption at Sinjeong Booster Pumping Station			충청남도 Chungcheongnam-do	서천군 Seocheon-gun	-	-	-	-	-	에너지 수급 Energy Supply Disruption	산업통상자원부 Ministry of Trade, Industry and Energy
'24.1.22. ~4.16. Jan. 22-Apr. 16, 2024	서천특화시장 대형화재 Large Fire at Seocheon Specialty Market				옹진군 Ongjin-gun	-	-	-	-	65	전통시장 Traditional Markets	중소벤처기업부 Ministry of SMEs and Startups
'24.2.15. ~9.6 Feb. 15-Sept. 6, 2024	선재대교 하부 창고시설 화재 Fire at a Warehouse beneath Seonjae Bridge				김포시 Gimpo-si	-	-	-	-	2.9	소방대상물 화재 Fires Involving Fire-Fighting Objects	소방청 National Fire Agency
'24.2.19. ~5.20. Feb. 19-May 20, 2024	김포시 양촌읍 학운리 창고 화재 Fire at a Warehouse in Hagun-ri, Yangchon-eup, Gimpo	보건복지부 행정안전부 Ministry of Health and Welfare, Ministry of the Interior and Safety		전국 시도 Metropolitan City and Province Governments Nationwide	전국 시군구 City, County, and District Governments Nationwide	-	-	-	-	132.6	소방대상물 화재 Fires Involving Fire-Fighting Objects	소방청 National Fire Agency
'24.2.23. ~'25.10.19. Feb. 23, 2024-Oct. 19, 2025	의사 집단행동 Collective Action by Doctors		해양수산부 Ministry of Oceans and Fisheries	경상남도 제주도 Gyeongsangnam-do, Jeju-do	통영시 제주시 Tongyeong-si, Jeju-si	-	-	-	-	해당 없음 Not Applicable	국가핵심기반 마비(보건의료) National Critical Infrastructure Disruption (Health and Medical Services)	보건복지부 행정안전부 Ministry of Health and Welfare, Ministry of the Interior and Safety
'24.3.9. ~3.26. Mar. 9-26, 2024	경남, 근해연승 어선 제2해신호 전복사고 Capsizing of the Offshore Longline Fishing Vessel No. 2 Haesin off the Coast of Gyeongnam				김포시 Gimpo-si	9	4	5	-	4.8	해양 Maritime Accident	해양수산부 Ministry of Oceans and Fisheries

(2024. 12. 31. 기준) (As of December 31, 2024)

(단위: 건, 명, 억원) (Unit: Case, Person, KRW 100 million)

대책본부 운영기간 Headquarters Operation Period	재난명 Disaster name	재난안전대책본부 설치기관 Organization Operating Disaster and Safety Countermeasures Headquarters				인명피해(명) Casualty				재산피해 Property Damage	재난유형 Disaster Type	현재 재난관리 주관기관 Current Lead Disaster Management Agency
		중대본 Central Disaster and Safety Countermeasures Headquarters	중수본 Central Disaster Management Headquarters	시·도 Metropolitan City and Province	시·군·구 City, County, and District	계 Total	사망 Death	실종 Missing	부상 Injury			
'24.3.30. ~5.20. Mar. 30-May 20, 2024	김포시 하성면 전류리 공장 화재 Factory Fire in Jeollyu-ri, Haseong-myeon, Gimpo				중구 Jung-gu	-	-	-	-	21	소방대상물 화재 Fires Involving Fire-Fighting Objects	소방청 National Fire Agency
'24.4.22. ~4.30. Apr. 22-30, 2024	대전 중구 옥계동 동광빌라 화재 Fire at Donggwang Villa in Okgye-dong, Jung-gu, Daejeon				김포시 Gimpo-si	5	1	-	4	0.14	소방대상물 화재 Fires Involving Fire-Fighting Objects	소방청 National Fire Agency
'24.4.23. ~8.12. Apr. 23-Aug. 12, 2024	김포시 양촌읍 유현리 공장 화재 Factory Fire in Yuhyeon-ri, Yangchon-eup, Gimpo				중구 Jung-gu	-	-	-	-	27	소방대상물 화재 Fires Involving Fire-Fighting Objects	소방청 National Fire Agency
'24.6.5. ~6.7. June 5-7, 2024	신포동 목조주택 화재 Fire at a Wooden House in Sinpo-dong				양천구 Yangcheon-gu	3	1	-	2	1	소방대상물 화재 Fires Involving Fire-Fighting Objects	소방청 National Fire Agency
'24.6.19. ~7.15. June 19-July 15, 2024	목동 부영그린타운1차 화재 Fire at Buyeong Green Town 1 in Mok-dong	행정안전부 Ministry of the Interior and Safety	고용노동부 Ministry of Employment and Labor	경기도 Gyeonggi-do	화성시 Hwaseong-si	18	-	-	18	21.1	소방대상물 화재 Fires Involving Fire-Fighting Objects	소방청 National Fire Agency
'24.6.24. ~11.14. June 24-Nov. 14, 2024	경기 화성 공장 화재 Factory Fire in Hwaseong, Gyeonggi			서울특별시 Seoul Metropolitan City	중구 Jung-gu	31	23	-	8	113.4	사업장 Workplace Accident	고용노동부 Ministry of Employment and Labor
'24.7.1. ~7.31. July 1-31, 2024	시청역 사거리 대형교통사고(태평로2가 교통사고) Major Traffic Accident at City Hall Station Intersection (Taepyeongno 2-ga Traffic Accident)				김포시 Gimpo-si	16	9	-	7	-	기타(교통사고) Others (Traffic Accident)	경찰청 National Police Agency
'24.7.2. ~8.28. July 2-Aug. 28, 2024	김포시 대곶면 율생리 공장 화재 Factory Fire in Yulsaeng-ri, Daegot-myeon, Gimpo				남원시 Namwon-si	-	-	-	-	33.7	소방대상물 화재 Fires Involving Fire-Fighting Objects	소방청 National Fire Agency
'24.7.4. ~7.10. July 4-10, 2024	남원시 학교 집단 식중독 Food Poisoning Outbreak at a School in Namwon				밀양시 Miryang-si	865	-	-	865	-	교육시설 Educational Facility Disaster	보건복지부 Ministry of Health and Welfare
'24.7.19. ~8.16. July 19-Aug. 16, 2024	밀양 하남읍 삼우아파트 가스폭발 사고 Gas Explosion at Samwoo Apartments in Hanam-eup, Miryang				김포시 Gimpo-si	6	1	-	5	0.8	가스 Gas Accidents	산업통상자원부 Ministry of Trade, Industry and Energy

(2024. 12. 31. 기준) (As of December 31, 2024)

(단위: 건, 명, 억원) (Unit: Case, Person, KRW 100 million)

대책본부 운영기간 Headquarters Operation Period	재난명 Disaster name	재난안전대책본부 설치기관 Organization Operating Disaster and Safety Countermeasures Headquarters				인명피해(명) Casualty				재산피해 Property Damage	재난유형 Disaster Type	현재 재난관리 주관기관 Current Lead Disaster Management Agency
		중대본 Central Disaster and Safety Countermeasures Headquarters	중수본 Central Disaster Management Headquarters	시·도 Metropolitan City and Province	시·군·구 City, County, and District	계 Total	사망 Death	실종 Missing	부상 Injury			
'24.7.21. ~9.30. July 21-Sept. 30, 2024	김포시 양촌읍 학운리 창고 화재 Warehouse Fire in Hagun-ri, Yangchon-eup, Gimpo				금정구 Geumjeong-gu	-	-	-	-	56.1	소방대상물 화재 Fires Involving Fire-Fighting Objects	소방청 National Fire Agency
'24.8.1. Aug. 1, 2024	부산 금정구 욱성화학 공장화재 Factory Fire at Ukseong Chemical in Geumjeong-gu, Busan			인천광역시 Incheon Metropolitan City	서구 Seo-gu	-	-	-	-	4.9	소방대상물 화재 Fires Involving Fire-Fighting Objects	소방청 National Fire Agency
'24.8.1. ~'25.8.14. Aug. 1, 2024-Aug. 14, 2025	인천 서구 청라아파트 전기차 화재 Electric Vehicle Fire at Cheongna Apartments in Seo-gu, Incheon				김포시 Gimpo-si	1	-	-	1	38.5	소방대상물 화재 Fires Involving Fire-Fighting Objects	소방청 National Fire Agency
'24.8.19. ~10.23. Aug. 19-Oct. 23, 2024	김포시 대곶면 상마리 공장 화재 Factory Fire in Sangma-ri, Daegot-myeon, Gimpo				부천시 Bucheon-si	-	-	-	-	84.7	소방대상물 화재 Fires Involving Fire-Fighting Objects	소방청 National Fire Agency
'24.8.22. ~9.13. Aug. 22-Sept. 13, 2024	부천 중동 호텔 화재 Hotel Fire in Jung-dong, Bucheon				안산시 Ansan-si	19	7	-	12	1.5	소방대상물 화재 Fires Involving Fire-Fighting Objects	소방청 National Fire Agency
'24.8.24. ~8.31. Aug. 24-31, 2024	안산 이동 교통사고 Traffic Accident in I-dong, Ansan				창원시 Changwon-si	13	5	-	8	-	기타(교통사고) Other (Traffic Accident)	경찰청 National Police Agency
'24.9.9. ~11.7. Sept. 9-Nov. 7, 2024	창원시 마산어시장 청과시장 내 화재 Fire at the Produce Market in Masan Fish Market, Changwon-si				군산시 Gunsan-si	-	-	-	-	19.7	전통시장 Traditional Markets	중소벤처기업부 Ministry of SMEs and Startups
'24.9.16. ~9.18. Sept. 16-18, 2024	군산, 근해안강망어선 제77대령호 전복 사고 Capsizing of the Offshore Stow Net Fishing Vessel No. 77 Daeryeongho off Gunsan				남동구 Namdong-gu	3	3	-	-	5.8	해양 Maritime Accidents	해양수산부 Ministry of Oceans and Fisheries
'24.10.8. ~'25.1.24. Oct. 8, 2024-Jan. 24, 2025	소래포구 비닐하우스 화재 Greenhouse Fire at Sorae Port				서구 Seo-gu	-	-	-	-	5.3	소방대상물 화재 Fires Involving Fire-Fighting Objects	소방청 National Fire Agency

(2024. 12. 31. 기준) (As of December 31, 2024)

(단위: 건, 명, 억원) (Unit: Case, Person, KRW 100 million)

대책본부 운영기간 Headquarters Operation Period	재난명 Disaster name	재난안전대책본부 설치기관 Organization Operating Disaster and Safety Countermeasures Headquarters				인명피해(명) Casualty				재산피해 Property Damage	재난유형 Disaster Type	현재 재난관리 주관기관 Current Lead Disaster Management Agency
		중대본 Central Disaster and Safety Countermeasures Headquarters	중수본 Central Disaster Management Headquarters	시·도 Metropolitan City and Province	시·군·구 City, County, and District	계 Total	사망 Death	실종 Missing	부상 Injury			
'24.10.20. ~'25.5.9. Oct. 20, 2024–May 9, 2025	왕길동 64번지 일원 공장화재 Factory Fire near 64 Wanggil-dong				서산시, 당진시 Seosan-si, Dangjin-si	-	-	-	-	325.3	소방대상물 화재 Fires Involving Fire-Fighting Objects	소방청 National Fire Agency
'24.11.8. ~11.9. Nov. 8–9, 2024	식용수 단수 사고 Drinking Water Supply Interruption		해양수산부 Ministry of Oceans and Fisheries	제주도 Jeju-do	중구(부산) 제주시 Jung-gu (Busan), Jeju-si	-	-	-	-	-	기타(단수사고) Others (Water Supply Interruption)	환경부 Ministry of Environment
'24.11.8. ~12.30. Nov. 8–Dec. 30, 2024	제주, 대형선망 135금성호 침몰사고 Sinking of the Large Purse Seine Fishing Vessel 135 Geumseongho off Jeju			경상북도 Gyeongsangbuk-do	경주시 Gyeongju-si	27	5	9	13	9.7	해양 Maritime Accidents	해양수산부 Ministry of Oceans and Fisheries
'24.12.9. ~12.12. Dec. 9–12, 2024	경주, 동해구기선저인망 금광호 전복사고 Capsizing of the East Sea Trawl Fishing Vessel Geumgwangho off Gyeongju				정읍시 Jeongeup-si	8	7	1	-	4.2	해양 Maritime Accidents	해양수산부 Ministry of Oceans and Fisheries
'24.12.19. ~12.21. Dec. 19–21, 2024	정읍시 제3산단 에코파크 염산 누출사고 Hydrochloric Acid Leak at Ecopark in Jeongeup Third Industrial Complex				공주시 Gongju-si	-	-	-	-	0.35	화학사고 Chemical Accidents	환경부 Ministry of Environment
'24.12.21. ~'25.1.24. Dec. 21, 2024–Jan. 24, 2025	유구천 유류유출사고 Oil Spill in Yugucheon Stream	국토교통부 행정안전부 Ministry of Land, Infrastructure and Transport, Ministry of the Interior and Safety	국토교통부 Ministry of Land, Infrastructure and Transport	광주광역시, 경기도 전라남도 Gwangju Metropolitan City, Gyeonggi-do, Jeollanam-do	용인시, 오산시 전남22개시군 Yongin-si, Osan-si, 22 Cities and Counties in Jeollanam-do	-	-	-	-	-	환경오염 Environmental Pollution	환경부 Ministry of Environment
'24.12.29. ~'25.5.7. Dec. 29, 2024–May 7, 2025	12·29 여객기 참사 December 29 Passenger Plane Crash		해양수산부 Ministry of Oceans and Fisheries	충청남도 Chungcheongnam-do	서산시 Seosan-si	181	179	-	2	-	항공기 Aircraft Accidents	국토교통부 Ministry of Land, Infrastructure and Transport
'24.12.30. ~'25.1.16. Dec. 30, 2024–Jan. 16, 2025	서산, 기타선 서해호 전복사고 Capsizing of the Vessel Seohaeho off Seosan					7	4	1	2	미상(선주 선체 자체인양) Unknown (vessel to be salvaged by the owner)	해양 Maritime Accident	해양수산부 Ministry of Oceans and Fisheries

* **사회재난대응총괄과 주무관 권성현** (044-205-5265) / **국민안전24**(www.safekorea.go.kr)

7-3-5 이재민 발생
Disaster Victims

7-3-5-1 지역별 이재민 발생 Disaster Victims by Region

(2024. 12. 31. 기준) (As of December 31, 2024)

(단위: 세대, 명) (Unit: Household, Person)

지역 Region	재해명 Disaster	총 이재민 Total Victims	2.20.~2.25. 대설 Heavy Snow	7.1.~7.4. 호우 Heavy Rain	7.8.~7.19. 호우 Heavy Rain	7.22.~7.23. 호우 Heavy Rain	7.24.~7.24. 호우 Heavy Rain	8.4.~8.21. 호우 Heavy Rain	8.19.~8.20. 태풍 Typhoon	9.11.~9.18. 호우 Heavy Rain	9.19.~9.21. 호우 Heavy Rain	11.26.~11.28. 대설 Heavy Snow
합계 Total	세대	6,151	3	118	4,422	7	1	2	2	6	1,223	367
	명	13,028	5	237	9,758	7	2	2	4	9	2,167	837
서울 Seoul	세대	57	-	-	57	-	-	-	-	-	-	-
	명	92	-	-	92	-	-	-	-	-	-	-
부산 Busan	세대	255	-	-	-	7	-	-	-	-	248	-
	명	472	-	-	-	7	-	-	-	-	465	-
대구 Daegu	세대	28	-	-	28	-	-	-	-	-	-	-
	명	50	-	-	50	-	-	-	-	-	-	-
인천 Incheon	세대	419	-	1	60	-	-	-	-	-	-	358
	명	924	-	1	102	-	-	-	-	-	-	821
광주 Gwangju	세대	-	-	-	-	-	-	-	-	-	-	-
	명	-	-	-	-	-	-	-	-	-	-	-
대전 Daejeon	세대	250	-	102	144	-	-	-	-	1	3	-
	명	505	-	207	290	-	-	-	-	1	7	-
울산 Ulsan	세대	2	-	-	-	-	-	2	-	-	-	-
	명	2	-	-	-	-	-	2	-	-	-	-
세종 Sejong	세대	1	-	-	1	-	-	-	-	-	-	-
	명	2	-	-	2	-	-	-	-	-	-	-
경기 Gyeonggi	세대	764	-	9	751	-	-	-	-	1	3	-
	명	1,373	-	17	1,350	-	-	-	-	2	4	-
강원 Gangwon	세대	6	3	-	1	-	-	-	-	-	1	1
	명	14	5	-	4	-	-	-	-	-	3	2
충북 Chungbuk	세대	251	-	-	233	-	-	-	-	-	17	1
	명	480	-	-	448	-	-	-	-	-	28	4
충남 Chungnam	세대	1,446	-	6	1,402	-	-	-	2	3	31	2
	명	2,800	-	12	2,726	-	-	-	4	4	52	2
전북 Jeonbuk	세대	1,333	-	-	1,325	-	-	-	-	-	3	5
	명	3,972	-	-	3,956	-	-	-	-	-	8	8
전남 Jeonnam	세대	968	-	-	237	-	-	-	-	1	730	-
	명	1,590	-	-	436	-	-	-	-	2	1,152	-
경북 Gyeongbuk	세대	179	-	-	177	-	-	-	-	-	2	-
	명	295	-	-	293	-	-	-	-	-	2	-
경남 Gyeongnam	세대	192	-	-	6	-	1	-	-	-	185	-
	명	457	-	-	9	-	2	-	-	-	446	-
제주 Jeju	세대	-	-	-	-	-	-	-	-	-	-	-
	명	-	-	-	-	-	-	-	-	-	-	-

#주1) 이재민은 재해구호법 제2조제1호 「재난 및 안전관리 기본법」 제3조제1호'가'목에 따른 재해로 인하여 피해를 입은 사람

#주2) 2025년 통계는 2026년 12월 재해연보 발간 시 공표 예정

*** 재난구호과 주무관 이세민** (044-205-5332)

7-3-5-2 연도별 이재민 발생 Disaster Victims Occurrence by Year

(2024. 12. 31. 기준) (As of December 31, 2024) (단위: 명) (Unit: Person)

구분 Classification / 연도 Year	합계 Total	강풍 Strong Winds	풍랑 High Waves	호우 Heavy Rain	태풍 Typhoon	대설 Heavy Snow	지진 Earthquake	산불 Wildfire	낙뢰 Lightning	폭염 Heatwave
2014	7,691	-	-	7,627	24	40	-	-	-	-
2015	92	2	-	70	19	1	-	-	-	-
2016	14,804	2	-	396	6,382	4	8,020	-	-	-
2017	14,901	15	359	12,895	-	-	1,551	81	-	-
2018	2,487	7	-	68	2,410	2	-	-	-	-
2019	7,121	-	-	102	7,014	-	-	-	4	1
2020	20,168	2	-	17,960	2,206	-	-	-	-	-
2021	2,261	25	-	1,349	887	-	-	-	-	-
2022	57,405	21	-	46,845	10,528	11	-	-	-	-
2023	8,332	2	-	7,208	1,098	23	-	-	-	1
2024	13,028	-	-	12,182	4	842	-	-	-	-

주) 2025년 통계는 2026년 12월 재해연보 발간 시 공표 예정

*** 재난구호과 주무관 이세민** (044-205-5332)

7-3-6 이재민 임시주거시설 및 구호물자 비축
Temporary Housing for Disaster Victims and Relief Supplies Stockpiles

7-3-6-1 이재민 임시주거시설 지정 Designation of Temporary Housing for Disaster Victims

(2025. 12. 31. 기준) (As of December 31, 2025)

(단위: 개소, ㎡, 명) (Unit: Facility, Person, ㎡)

구분 Classification / 지역 Region	이재민 임시주거시설 Temporary Housing for Disaster Victims			지진겸용 임시주거시설 Earthquake Shelters Usable as Temporary Housing		
	개소 Number	면적(㎡) Area	수용능력(명) Capacity	개소 Number	면적(㎡) Area	수용능력(명) Capacity
합계 Total	**15,865**	**11,594,751**	**3,836,956**	**6,309**	**6,947,168**	**2,305,303**
서울 Seoul	1,201	1,121,536	348,474	824	872,153	277,055
부산 Busan	509	331,559	108,779	315	258,151	87,284
대구 Daegu	325	367,220	121,381	273	343,475	115,178
인천 Incheon	617	529,229	186,297	349	350,034	120,903
광주 Gwangju	194	204,248	57,696	155	157,583	40,061
대전 Daejeon	198	159,014	59,146	101	106,690	39,664
울산 Ulsan	303	151,292	46,563	262	140,757	44,123
세종 Sejong	156	70,738	25,967	102	64,016	23,405
경기 Gyeonggi	3,318	2,100,148	726,111	1,324	1,211,466	433,339
강원 Gangwon	725	480,759	163,170	249	232,762	82,079
충북 Chungbuk	960	448,961	160,201	270	203,400	72,487
충남 Chungnam	1,641	1,690,207	518,318	341	1,057,070	295,269
전북 Jeonbuk	582	469,579	161,089	273	260,984	92,063
전남 Jeonnam	1,721	1,311,703	475,432	274	516,763	192,132
경북 Gyeongbuk	1,610	1,279,021	395,027	581	688,349	224,314
경남 Gyeongnam	1,610	802,409	257,934	545	443,951	154,550
제주 Jeju	195	77,128	25,371	71	39,564	11,397

주) 지진겸용 임시주거시설 : 이재민 임시주거시설 중 내진성능이 확보되어 지진으로 발생한 이재민에게 지원 가능한 임시주거시설을 의미

* **재난구호과 주무관 남혜영** (044-205-5335) / **국민안전24**(www.safekorea.go.kr)

7-3-6-2 이재민 구호물자 비축 및 관리 Stockpiling and Management of Relief Supplies for Disaster Victims

(2025. 12. 31. 기준) (As of December 31, 2025)

(단위: 세트, %) (Unit: Set, %)

구분 Classification / 지역 Region	계 Total			응급구호세트 Emergency Relief Kit			취사구호세트 Cooking Relief Kit		
	기준 Stockpiling Standard	비축량 Quantity Stockpiled	비축률 Stockpiling Rate	기준 Stockpiling Standard	비축량 Quantity Stockpiled	비축률 Stockpiling Rate	기준 Stockpiling Standard	비축량 Quantity Stockpiled	비축률 Stockpiling Rate
합계 Total	40,137	52,445	131	31,263	41,293	132	8,874	11,152	126
서울 Seoul	5,026	4,701	94	3,900	3,463	89	1,126	1,238	110
부산 Busan	2,528	2,723	108	1,981	2,181	110	547	542	99
대구 Daegu	1,038	1,109	107	795	803	101	243	306	126
인천 Incheon	1,438	1,882	131	1,104	1,522	138	334	360	108
광주 Gwangju	634	679	107	486	476	98	148	203	137
대전 Daejeon	555	533	96	425	353	83	130	180	139
울산 Ulsan	998	1,433	144	808	1,175	145	190	258	136
세종 Sejong	111	130	117	85	100	118	26	30	115
경기 Gyeonggi	4,981	8,556	172	3,864	6,936	180	1,117	1,620	145
강원 Gangwon	2,845	4,807	169	2,183	4,077	187	662	730	110
충북 Chungbuk	1,695	2,684	158	1,301	2,275	175	394	409	104
충남 Chungnam	3,340	4,733	142	2,647	3,525	133	693	1,208	174
전북 Jeonbuk	1,837	1,896	103	1,409	1,896	135	428	-	-
전남 Jeonnam	3,653	3,964	109	2,803	2,910	104	850	1,054	124
경북 Gyeongbuk	4,463	5,720	128	3,468	4,265	123	995	1,455	146
경남 Gyeongnam	4,773	6,398	134	3,834	5,060	132	939	1,338	143
제주 Jeju	222	497	224	170	276	162	52	221	425

* **재난구호과 주무관 남혜영** (044-205-5335) / **국민안전24**(www.safekorea.go.kr)

7-3-7 재해복구사업
Disaster Recovery Project

7-3-7-1 지역별 재해복구사업 Disaster Recovery Project by Region

(2025. 12. 31. 기준) (As of December 31, 2025)

(단위: 억원, 건수) (Unit: KRW 100 million, Case)

구분 Classification / 지역 Region	피해액(억원) Damage Amount	복구비(억원) Recovery Cost	재해복구사업(건수) Disaster Recovery Project
합계 Total	7,826	24,932	9,104
서울 Seoul	27	45	47
부산 Busan	-	-	-
대구 Daegu	-	-	-
인천 Incheon	1	1	5
광주 Gwangju	232	573	430
대전 Daejeon	0	1	1
울산 Ulsan	36	71	10
세종 Sejong	60	123	169
경기 Gyeonggi	1,280	2,911	665
강원 Gangwon	16	25	34
충북 Chungbuk	101	410	287
충남 Chungnam	1,792	6,868	3,162
전북 Jeonbuk	15	34	34
전남 Jeonnam	697	2,704	1,472
경북 Gyeongbuk	122	209	1,181
경남 Gyeongnam	3,449	10,958	2,607
제주 Jeju	-	-	-

* 복구지원과 주무관 정영재 (044-205-5323)

7-3-7-2 연도별 재해복구사업 Disaster Recovery Project by Year

(2025. 12. 31. 기준) (As of December 31, 2025)

(단위 : 건) (Unit : Case)

연도 Year / 구분 Classification	2015	2016	2017	2018	2019	2020	2021	2022	2023	2024	2025
사업 수 Project	120	3,059	2,039	2,520	3,301	16,363	1,644	5,640	8,254	4,801	9,104

* 복구지원과 주무관 정영재 (044-205-5323)

7-3-8 재난경험자 심리회복지원사업
Psychological Recovery Support Program for People Affected by Disasters

(2025. 12. 31. 기준) (As of December 31, 2025) (단위 : 건) (Unit : Case)

구분 Classification / 지역 Region	2016	2017	2018	2019	2020	2021	2022	2023	2024	2025
합계 Total	7,727	8,644	5,653	7,521	11,314	10,313	17,268	11,405	12,733	17,136
서울 Seoul	331	500	478	412	1,083	582	2,360	871	1,015	995
부산 Busan	572	531	422	529	672	694	762	708	664	1,255
대구 Daegu	289	359	475	506	938	673	618	703	630	755
인천 Incheon	210	232	346	511	801	603	874	684	692	719
광주 Gwangju	174	163	234	298	1,161	609	779	503	779	934
대전 Daejeon	312	1,076	254	519	415	543	887	649	632	942
울산 Ulsan	1,315	527	614	759	511	807	797	649	760	1,494
세종 Sejong	142	625	39	152	442	464	641	772	463	862
경기 Gyeonggi	540	755	145	387	592	670	1,568	528	599	1,259
강원 Gangwon	187	408	434	912	427	647	1,036	681	614	729
충북 Chungbuk	214	481	235	253	460	479	503	547	744	763
충남 Chungnam	294	507	90	181	579	682	839	942	1,113	817
전북 Jeonbuk	142	566	299	153	636	505	1,099	686	1,542	757
전남 Jeonnam	385	324	360	320	652	730	938	572	661	680
경북 Gyeongbuk	2,263	1,156	627	968	1,137	628	1,549	561	635	1,954
경남 Gyeongnam	233	416	560	529	592	677	1,185	734	739	1,582
제주 Jeju	124	18	41	132	216	320	833	615	451	639

주) 재난경험자 : 「재해구호법」 및 「심리적 안정과 사회적응 지원대상 기준(고시)」에 따라 이재민, 일시대피자, 재난목격자, 구호·봉사·복구 활동 참여자, 재난으로 심리회복지원이 필요한 자 등

*** 재난현장지원총괄과 주무관 심혜원** (044-205-5518) / **국민안전24**(www.safekorea.go.kr)

7-3-9 풍수해보험 가입 및 보험금 지급
Storm and Flood Insurance Take-Up and Claim Payments

7-3-9-1 지역별 풍수해보험 가입 Storm and Flood Insurance Take-Up by Region

(2025. 12. 31. 기준) (As of December 31, 2025)

구분 Classification / 지역 Region	합계 Total	주택 House	비닐하우스(온실) Greenhouse		소상공인 Small Business Premises
	건수 Total Number of Cases	건수 Number of Cases	건수 Number of Cases	가입면적(㎡) Insured Area	건수 Number of Cases
합계 Total	**685,897**	**626,699**	**16,054**	**45,536,453**	**43,144**
서울 Seoul	**48,107**	39,687	5	3,766	8,415
부산 Busan	**41,717**	38,966	146	342,238	2,605
대구 Daegu	**5,410**	4,743	3	5,721	664
인천 Incheon	**17,730**	16,676	67	157,537	987
광주 Gwangju	**31,115**	29,917	72	176,388	1,126
대전 Daejeon	**4,082**	3,211	176	413,626	695
울산 Ulsan	**56,892**	55,101	14	13,273	1,777
세종 Sejong	**1,862**	1,735	5	11,275	122
경기 Gyeonggi	**109,792**	99,139	3,314	14,668,541	7,339
강원 Gangwon	**26,862**	19,523	4,287	6,764,463	3,052
충북 Chungbuk	**14,414**	11,881	1,473	5,675,986	1,060
충남 Chungnam	**59,176**	52,731	3,371	8,026,827	3,074
전북 Jeonbuk	**60,793**	58,612	799	2,052,631	1,382
전남 Jeonnam	**65,779**	63,321	274	349,957	2,184
경북 Gyeongbuk	**53,957**	49,759	393	960,745	3,805
경남 Gyeongnam	**74,798**	70,468	450	961,155	3,880
제주 Jeju	**13,411**	11,229	1,205	4,952,324	977

* **재난보험과 주무관 최혜민** (044-205-5359) / **국민안전24**(www.safekorea.go.kr)

7-3-9-2 연도별 풍수해보험 가입 Storm and Flood Insurance Take-Up by Year

(2025. 12. 31. 기준) (As of December 31, 2025)

(단위: 가구, 개소, ㎡) (Unit: Number of House, Place, ㎡)

구분 Classification / 연도 Year	합 계 Total	주 택 House	비닐하우스(온실) Greenhouse		소상공인 Small Business Premises
	건수 Total Number of Cases	건수 Number of Cases	건수 Number of Cases	가입면적(㎡) Insured Area	건수 Number of Cases
2015	321,196	317,230	3,966	8,000,823	* '18~'19년 시범사업 - '18년 22개 시군구 - '19년 37개 시군구 * '20년 전국 시행 Pilot Program (2018-2019) - 22 cities, counties, and districts (2018) - 37 cities, counties, and districts (2019) Nationwide Implementation (2020)
2016	386,740	382,423	4,317	8,514,193	
2017	425,663	418,029	7,634	16,384,991	
2018	387,123	376,966	9,838	18,889,641	319
2019	363,876	355,027	7,366	22,681,998	1,483
2020	421,158	397,822	9,419	26,741,117	13,917
2021	526,505	487,308	10,542	30,555,750	28,655
2022	736,217	527,331	13,094	39,837,000	195,792
2023	810,879	653,634	15,133	44,948,671	142,112
2024	727,814	656,693	15,798	47,877,576	55,323
2025	685,897	626,699	16,054	45,536,453	43,144

* **재난보험과 주무관 최혜민** (044-205-5359) / **국민안전24**(www.safekorea.go.kr)

7-3-9-3 지역별 풍수해 보험금 지급 Storm and Flood Insurance Claim Payment by Region

(2025. 12. 31. 기준) (As of December 31, 2025) (단위: 건, 천원) (Unit: Case, KRW 1,000)

구분 Classification / 지역 Region	합계 Total		주택 House		온실 Greenhouse		소상공인 Small Business Premises	
	건수 Number of Cases	금액 Amount Paid	건수 Number of Cases	금액 Amount Paid	건수 Number of Cases	금액 Amount Paid	건수 Number of Cases	금액 Amount Paid
합계 Total	5,813	98,619	825	6,574	4,227	83,731	761	8,314
서울 Seoul	202	1,318	139	974	2	64	61	280
부산 Busan	50	298	10	50	4	59	36	189
대구 Daegu	12	123	3	16	-	-	9	107
인천 Incheon	96	717	67	477	6	8	23	232
광주 Gwangju	137	2,572	27	349	3	30	107	2,193
대전 Daejeon	21	101	-	-	18	99	3	2
울산 Ulsan	20	101	6	58	-	-	14	43
세종 Sejong	6	44	4	42	2	2	-	-
경기 Gyeonggi	1,890	59,664	223	1,527	1,520	56,692	147	1,445
강원 Gangwon	825	4,582	39	166	753	4,324	33	92
충북 Chungbuk	478	3,675	12	28	449	3,494	17	153
충남 Chungnam	1,016	16,207	59	551	850	14,594	107	1,062
전북 Jeonbuk	236	2,029	39	285	124	1,011	73	733
전남 Jeonnam	177	2,383	86	830	35	394	56	1,159
경북 Gyeongbuk	112	662	36	323	42	78	34	261
경남 Gyeongnam	142	1,314	50	778	62	207	30	329
제주 Jeju	393	2,829	25	120	357	2,675	11	34

* **재난보험과 주무관 최혜민** (044-205-5359) / **국민안전24**(www.safekorea.go.kr)

7-3-9-4 연도별 풍수해 보험금 지급 Storm and Flood Insurance Claim Payment by Year

(2025. 12. 31. 기준) (As of December 31, 2025) (단위: 백만원) (Unit: KRW million)

구분 Classification / 연도 Year	합계 Total		주택 House		온실 Greenhouse		소상공인 Small Business Premises	
	건수 Total Number of Cases	금액 Amount Paid	건수 Number of Cases	금액 Amount Paid	건수 Number of Cases	금액 Amount Paid	건수 Number of Cases	금액 Amount Paid
2015	792	3,558	51	92	741	3,465	* '18~'19년 시범사업 - '18년 22개 시군구 - '19년 37개 시군구 * '20년 전국 시행 Pilot Program (2018-2019) - 22 cities, counties, and districts (2018) - 37 cities, counties, and districts (2019) Nationwide Implementation (2020)	
2016	1,949	12,169	355	2,078	1,594	10,091		
2017	1,060	4,286	365	2,033	695	2,253		
2018	2,679	15,064	477	5,934	2,201	9,129	1	0.7
2019	3,883	20,396	720	3,497	3,136	16,581	27	317
2020	5,007	26,832	1,455	7,863	3,057	15,627	495	3,342
2021	3,586	15,243	663	2,581	2,563	10,646	360	2,016
2022	4,794	24,184	957	6,128	3,214	13,864	623	4,192
2023	4,954	26,877	703	5,616	3,349	15,797	902	5,464
2024	3,969	28,965	893	5,656	2,418	18,349	658	4,960
2025	5,813	98,619	825	6,574	4,227	83,731	761	8,314

* **재난보험과 주무관 최혜민** (044-205-5359) / **국민안전24**(www.safekorea.go.kr)

7-3-10 재난배상책임보험 가입
Disaster Liability Insurance Take-Up

7-3-10-1 지역별 재난배상책임보험 가입 Disaster Liability Insurance Take-Up by Region

(2025. 12. 31. 기준) (As of December 31, 2025)

(단위: 개소, %) (Unit: Number, %)

구분 Classification / 지역 Region	대상시설 Facility Subject to Insurance	가입 시설 Insured Facility	미가입 시설 Uninsured Facility	가입률 Take-Up Rate
합계 Total	**237,185**	**231,108**	**6,077**	**97.44**
서울 Seoul	16,096	15,591	505	96.86
부산 Busan	8,937	8,775	162	98.19
대구 Daegu	7,284	7,186	98	98.65
인천 Incheon	9,148	8,757	391	95.73
광주 Gwangju	5,347	5,241	106	98.02
대전 Daejeon	5,191	5,149	42	99.19
울산 Ulsan	5,643	5,577	66	98.83
세종 Sejong	1,180	1,167	13	98.9
경기 Gyeonggi	47,523	46,471	1,052	97.79
강원 Gangwon	18,726	18,208	518	97.23
충북 Chungbuk	11,449	11,125	324	97.17
충남 Chungnam	16,619	16,342	277	98.33
전북 Jeonbuk	12,621	12,236	385	96.95
전남 Jeonnam	15,706	15,164	542	96.55
경북 Gyeongbuk	20,762	19,793	969	95.33
경남 Gyeongnam	21,865	21,526	339	98.45
제주 Jeju	13,088	12,800	288	97.8

* 재난보험과 주무관 우정민 (044-205-5361)

7-3-10-2 업종별 재난배상책임보험 가입 Disaster Liability Insurance Take-Up by Type of Business

(2025. 12. 31. 기준) (As of December 31, 2025) (단위: 개소, %) (Unit: Number, %)

구분 Classification	대상시설 Number of Target Facilities	가입시설 Number of Insured Facilities	가입률 Insurance Rate
계 Total	**237,185**	**231,108**	**97.44**
휴게·일반 음식점 Café and Restaurant	146,523	143,419	97.88
농어촌민박 Rural Bed and Breakfast	36,056	34,645	96.09
숙박업 Lodging Business	28,341	27,611	97.42
주유소 Gas Station	11,049	10,730	97.11
공동주택(15층 이하) Multi-Family Housing (≤15F)	8,326	8,135	97.71
도서관 Library	3,048	2,922	95.87
물류창고 Logistics Warehouse	2,340	2,214	94.62
장례식장 Funeral Home	661	638	96.52
박물관, 미술관 Museum and Art Gallery	542	514	94.83
여객자동차 터미널 Passenger Vehicle Terminal	230	212	92.17
과학관 Science Museum	33	32	96.97
기타 Other	36	36	100

* **재난보험과 주무관 우정민** (044-205-5361)

| Chapter 8 |

제8장

소속기관

MINISTRY AGENCIES

8-1-1 국가기록원 기록보존 및 관리
National Archives of Korea: Records Preservation and Management

8-1-1-1 기록물 보존 Records Preservation

(2025. 12. 31. 기준) (As of December 31, 2025)

(단위: 천철) (Unit: 1,000 files)

구분 Classification	소 장 량 Holdings					주 요 내 역 Examples of Holdings
	합계 Total	성남분원 Seongnam Branch	부산분원 Busan Branch	대전분원 Daejeon Branch		
				본관 Main Building	대전청사 Government Complex Daejeon	
일반문서(철) Textual Records	**5,240**	3,718	430	825	267	조선, 일제시대, 정부수립이후 문서 등 Records from the Joseon Dynasty, the Japanese Colonial Period, and the Republic of Korea, among others
도 면(철) Cartographic and Architectural Records	**868**	45	818	4	1	지적·임야(원)도, 광구도, 일기도, 설계도 등 Original cadastral and forest maps, mining area maps, weather charts, design drawings, etc.
카 드(철) Card Records	**358**	276	30	50	2	인사기록, 병적기록, 공무원연금카드 등 Personnel records, military service records, civil servant pension cards, etc.
시청각기록물(철) Audiovisual Records	**342**	342	-	-	-	사진, 녹음·녹화테이프, 영화필름 등 Photographs, audio and video tapes, motion picture films, etc
행정박물(철) Administrative Artifact	**35**	35	-	-	-	기념우표, 도안, 포스터 등 Commemorative stamps, designs, posters, etc.
간행물(철) Publication	**410**	94	207	-	109	연보, 백서, 각종 보고서 등 Annual reports, white papers, other reports etc.
M/F(철) Microfilm	**14**	14	-	-	-	
조선왕조실록(철) Annals of the Joseon Dynasty	**1**	-	1	-	-	

* **국가기록원 보존관리과 주무관 정세진** (031-750-2168) / **국가기록원**(www.archives.go.kr)

8-1-1-2 기록물 열람 Access to Records

□ 연도별 기록물 열람 Access to Records by Year

(2025. 12. 31. 기준) (As of December 31, 2025) (단위: 건, 점, 장) (Unit: Case, Item, Page)

구분 Classification / 연도 Year	합계 Total	열람 Viewing			복사 Reproductiom			전자파일, 비공개 등 Electronic Files, Closed Records, etc	기타 (취하, 상담 등) Other (Withdrawal, Consultation, etc.)
		문서 Textual Records	마이크로필름 Microfilm	광화일 Optical Disk	문서 Textual Records	마이크로필름 Microfilm	광화일 Optical Disk		
2009	645,793	72,038	41,625	103,360	55,780	63,236	150,335	159,393	26
2010	864,409	155,644	203,636	182,141	63,896	45,616	102,031	100,111	11,334
2011	803,421	100,746	75,460	147,533	59,163	180,108	143,261	92,573	4,577
2012	700,364	54,774	35,621	204,257	127,994	11,240	116,974	139,158	10,346
2013	700,822	77,835	45,806	215,927	59,556	6,886	176,551	70,725	47,536
2014	582,579	119,788	32,768	151,174	63,358	18,262	89,989	105,750	1,490
2015	712,391	190,084	8,163	166,862	87,607	5,805	152,802	66,832	34,236
2016	808,180	232,616	1,227	38,290	176,413	13,840	64,341	247,761	33,692
2017	776,423	266,354	18,122	87,685	113,263	7,699	60,296	214,923	8,081
2018	1,050,246	387,116	25,016	136,408	59,728	7,983	128,279	204,226	101,490
2019	1,281,897	463,238	20,551	202,232	81,889	5,875	318,509	143,931	45,672
2020	651,306	183,364	23,222	143,126	55,713	7,187	104,845	99,395	34,454
2021	624,327	180,355	20,180	140,235	53,547	6,976	101,345	96,346	25,343
2022	1,492,930	320,147	10,792	83,866	48,291	8,983	935,382	34,725	50,744
2023	643,758	119,020	15,157	53,830	45,778	7,938	141,258	202,553	58,224
2024	465,272	67,878	-	60,682	112,729	409	159,252	64,322	-
2025	568,307	28,857	7,847	50,635	121,301	6,081	124,306	162,093	67,187

* **국가기록원 서비스정책과 주무관 박건우** (031-750-2189) / **국가기록원**(www.archives.go.kr)

□ 내용별 기록물열람 Access to Records by Subject

(2025. 12. 31. 기준) (As of December 31, 2025) (단위: 건) (Unit: Case)

내 역 Subject / 구 분 Classification		합 계 Total	기관조회 Agency Request	일반민원 Public Request
일반 기록물 General Records	행형관계(판결문 등) Criminal Justice Records (Judgments, etc.)	175,386	137,684	37,702
	재산관계(지적도 등) Property Records (Cadastral Maps, etc.)	141,880	24,199	117,681
	신분관계(인사기록카드 등) Personnel Records	44,189	29,992	14,197
	기 타(관보, 대장, 시청각 등) Other (Official Gazettes, Registers, Audiovisual Records, etc)	206,852	91,986	114,866
	합 계 Total	568,607	283,861	284,446

* 국가기록원 서비스정책과 주무관 박건우 (031-750-2189) / 국가기록원(www.archives.go.kr)

8-1-1-3 30년경과 비공개기록물 재분류 Reclassification of Closed Records over 30 Years Old

(2025. 12. 31. 기준) (As of December 31, 2025) (단위: 건) (Unit: Record)

생산(이관)기관 Creating (Transferring) Agency	기록물분야 Record Category	합계 Total	공개 Open	부분공개 Partially Open	비공개 Closed
합계 Total		**1,745,733**	**30,195**	**1,507,597**	**207,941**
경찰청 Korean National Police Agency	각종 수사기록 등 Investigation Records	**509,612**	122	440,342	69,148
고용노동부 Ministry of Employment and Labor	노동사건 기록, 사업장정보집, 면허·자격 관리 등 Labor Case Records, Workplace Information Records, Licensing and Qualification Records	**701**	4	697	-
관세청 Korea Customs Service	관세범사건철, 관세사법인인가 등 Customs Offense Case Records, Authorization of a Customs Brokers Corporation	**10,914**	24	10,890	-
교육부 Ministry of Education	인사발령 등 Personnel Appointment Records	**147**	-	-	147
국방부 Ministry of National Defense	인사발령 등 Personnel Appointment Records	**12,119**	190	11,929	-
국세청 National Tax Service	국유재산관리, 법인설립신고, 사업자 등록 등 State Property Management Records, Incorporation Filing, Business Registration Records	**53,203**	110	52,770	323
방위사업청 Defense Acquisition Program Administration	군수품 계약 Military Procurement Contract	**2,975**	-	2,908	67
병무청 Military Manpower Administration	병역면제원 Application for Exemption from Military Service	**5,973**	19	23	5,931
과학기술정보통신부 Ministry of Science and ICT	인사발령 등 Personnel Appointment Records	**5,120**	183	51	4,886
해양수산부 Ministry of Oceans and Fisheries	공유수면점용 Occupation and Use of Public Waters	**1,182**	659	523	-
조달청 Public Procurement Service	인사발령 등 Personnel Appointment Records	**577**	18	207	352
대검찰청 Supreme Prosecutors' Office	판결문, 약식명령문 Judgments, Summary Orders	**1,107,356**	-	980,281	127,075
기타 Other	조선총독부 행형, 학무 기록 등 Penal and Educational Administration Records of the Government-General of Korea	**35,854**	28,866	6,976	12

* **국가기록원 서비스정책과 주무관 문찬일** (031-750-2193) / **국가기록원**(www.archives.go.kr)

8-1-1-4 기록물관리 전문교육과정 Professional Training in Records Management

(2025. 12. 31. 기준) (As of December 31, 2025) (단위: 회, 일, 명) (Unit: Session, Day, Person)

구분 Classification	과정 수 Course			운영횟수(회) Session	수료자(명) Course Graduate
	소계 Subtotal	사이버교육 Online Training	집합교육 In-Person Training		
2014	29	5	24	374	19,807
2015	32	6	26	253	15,647
2016	31	7	24	343	19,464
2017	31	8	23	319	26,037
2018	30	10	20	376	36,151
2019	31	11	20	288	49,424
2020	24	11	13	160	75,542
2021	27	10	17	146	72,108
2022	28	11	17	184	130,519
2023	47	27	20	423	266,599
2024	58	34	24	484	209,190
2025	61	36	25	507	300,450

* **국가기록원 기록관리교육센터 주무관 최지원** (031-750-2142) / **국가기록원**(www.archives.go.kr)

8-1-2 대통령기록관 기록보존 및 관리
Presidential Archives: Records Preservation and Management

8-1-2-1 대통령기록물 소장 Presidential Records Holdings

(2025. 12. 31. 기준) (As of December 31, 2025)

(단위: 건, 점, 장, 권, 개) (Unit: Record, Artifact, Image, Volume, Item)

구분 Classification	합계 Total	문서(건) Textual Records		시청각(장/건) (전자+비전자) Audiovisual Records (Digital and Analog)	행정박물 (점) (선물포함) Administrative Artifacts (Including Gifts)	행정정보 데이터세트 (건) Administrative Datasets	웹기록(건) Web Records	간행물, 도서 등 (권/개) Publications, Books, etc
		종이문서 Paper Documents	전자문서 Electronic Documents					
이승만 Rhee Syng-man	**82,611**	13,709	-	64,893	16	-	-	3,993
윤보선 Yun Po-sun	**3,186**	2,926	-	11	-	-	-	249
박정희 Park Chung-hee	**64,808**	53,210	-	10,917	590	-	-	91
최규하 Choi Kyu-hah	**15,940**	1,719	-	2,176	12,039	-	-	6
전두환 Chun Doo-hwan	**56,617**	44,211	-	11,587	678	-	-	141
노태우 Roh Tae-woo	**51,813**	36,761	-	9,163	5,606	-	-	283
김영삼 Kim Young-sam	**92,990**	70,219	-	18,689	3,517	-	-	565
김대중 Kim Dae-jung	**963,885**	328,884	-	162,490	2,145	56,877	411,876	1,613
노무현 Roh Moo-hyun	**7,744,558**	461,586	979,941	739,176	2,782	575,086	4,971,158	14,829
이명박 Lee Myung-bak	**9,497,306**	373,860	616,258	289,353	4,520	3,071,680	5,134,137	7,498
박근혜 Park Geun-hye	**8,665,269**	236,929	523,562	291,609	2,283	3,677,511	3,931,042	2,333
문재인 Moon Jae-in	**9,261,008**	333,424	726,056	53,839	7,887	3,217,516	4,920,237	2,049
윤석열 Yoon Suk-yeol	**13,650,105**	34,674	394,868	5,835,163	1,271	6,634,377	749,060	692
합계 Total	**50,150,096**	1,992,112	3,240,685	7,489,066	43,334	17,233,047	20,117,510	34,342

#주1) '건', '권', '장', '점', '개' 등 단위는 '건'으로 합산
#주2) 웹기록에는 16대 국정브리핑(3,538,700건), 17대 공감코리아(3,671,917건), 18대 정책브리핑(2,789,002건) 각각 포함

* **대통령기록관 행정기획과 연구사** 정상희 (044-211-2218) / 대통령기록관(www.pa.go.kr)

8-1-2-2 대통령기록물 열람 Access to Presidential Records

(2025. 12. 31. 기준) (As of December 31, 2025) (단위: 건) (Unit: Case)

구분 Classification / 연도 Year	합계 Total	개인열람 Personal perusal	기관열람 Institutional perusal
2011	**6,458**	2,782	3,676
2012	**29,106**	1,065	28,041
2013	**5,789**	1,060	4,729
2014	**32,221**	1,764	30,457
2015	**1,531**	507	1,024
2016	5,389	4,714	675
2017	**10,453**	3,201	7,252
2018	**142,612**	7,568	135,044
2019	**78,544**	28,227	50,317
2020	**44,318**	26,119	18,199
2021	**28,900**	20,172	8,728
2022	**40,416**	28,994	11,422
2023	**134,955**	60,998	73,957
2024	**29,764**	27,320	2,444
2025	**26,284**	21,892	4,392

* **대통령기록관 행정기획과 연구사 정상희** (044-211-2218) / **대통령기록관**(www.pa.go.kr)

8-1-2-3 비공개 대통령기록물 공개 재분류 Reclassification of Closed Presidential Records

(2025. 12. 31. 기준) (As of December 31, 2025) (단위: 건) (Unit: Record)

구분 Classification	대상 기록물 (건) Records Reviewed	재분류결과 Reclassification Result				
		공 개 Open			비공개 Closed	보류 Deferred
		소계 Subtotal	전부공개 Fully Open	부분공개 Partially Open		
이 승 만 Rhee Syng-man	13,867	13,321	2,676	10,645	546	-
허 정(代) Huh Chung (Representative)	261	240	98	142	21	-
윤 보 선 Yun Po-sun	1,664	1,655	1,179	476	9	-
박 정 희 Park Chung-hee	51,925	37,088	32,526	4,562	14,837	-
최 규 하 Choi Kyu-hah	2,812	2,479	2,268	211	333	-
박 충 훈(代) Park Choong-hoon (Representative)	2	2	-	2	-	-
전 두 환 Chun Doo-hwan	44,643	16,039	9,135	6,904	28,604	-
노 태 우 Roh Tae-woo	56,282	22,479	13,936	8,543	33,803	-
김 영 삼 Kim Young-sam	71,506	39,743	20,405	19,338	25,547	6,216
김 대 중 Kim Dae-jung	229,002	170,582	66,116	104,466	46,155	12,265
노 무 현 Roh Moo-hyun	1,707,164	1,306,029	521,755	784,274	400,027	1,108
고 건(代) Goh Kun (Representative)	627	445	178	267	182	-
이 명 박 Lee Myung-bak	4,440,289	3,302,039	2,029,332	1,272,707	1,138,250	-
박 근 혜 Park Geun-hye	393,307	292,397	142,203	150,194	100,910	-
황 교 안 Hwang Kyo-ahn (Representative)	7,130	4,736	1,644	3,092	2,394	-
합계 Total	**7,020,481**	**5,209,274**	**2,843,451**	**2,365,823**	**1,791,618**	**19,589**

* 대통령기록관 행정기획과 연구사 정상희 (044-211-2218) / 대통령기록관(www.pa.go.kr)

8-1-3 지방자치인재개발원 교육 훈련
Education and Training at the Local Government Officials Development Institute

8-1-3-1 일반교육 In- Person Training

(2025. 12. 31. 기준) (As of December 31, 2025)

(단위: 개, 회, 명) (Unit: Course, Session, Person)

구분 Classifi-cation	합계 Total			장기교육 Long-Term Training			기본교육 Foundation Training			전문·시책교육 Specialized and Policy Training			특별교육 Special-Purpose Training			외국인교육 Training for Foreigners			기타교육 Other Training		
	과정 Course	횟수 Session	인원 Participant	과정 Course	횟수 Session	인원 Participant	과정 Course	횟수 Session	인원 Participant	과정 Course	횟수 Session	인원 Participant	과정 Course	횟수 Session	인원 Participant	과정 Course	횟수 Session	인원 Participant	과정 Course	횟수 Session	인원 Participant
2015	64	94	6,815	4	4	341	2	12	3,198	38	55	2,471	3	3	155	9	9	284	8	11	366
2016	59	96	7,322	5	5	372	1	11	3,298	38	61	3,060	3	3	115	6	6	101	6	10	376
2017	67	96	8,294	5	5	379	1	11	3,495	36	52	3,040	3	3	166	9	9	657	13	16	510
2018	64	89	8,010	5	5	386	2	12	3,869	33	42	2,282	2	4	744	9	9	217	13	17	512
2019	66	95	8,616	5	5	390	3	15	4,775	33	43	2,414	3	3	223	10	10	276	12	19	538
2020	58	88	7,340	5	5	381	3	15	4,793	31	32	1,229	-	-	-	7	7	225	12	29	712
2021	67	110	9,309	5	5	379	2	15	4,528	37	45	2,515	2	3	243	9	9	676	12	33	968
2022	65	109	10,173	5	5	373	1	12	3,482	30	32	2,465	9	25	2,771	10	10	425	10	25	657
2023	74	123	8,563	5	5	361	2	14	3,891	37	42	1,809	14	38	1,972	10	10	183	6	14	347
2024	64	122	8,917	6	6	364	2	14	4,148	35	41	1,871	8	27	1,736	10	10	244	3	24	554
2025	69	130	8,436	6	6	383	2	13	4,139	35	38	1,376	14	39	1,635	5	6	99	7	28	804

* 지방자치인재개발원 교육총괄과 주무관 김예본 (063-907-5153) / 지방자치인재개발원(www.logodi.go.kr)

8-1-3-2 사이버교육 Online Training

□ 사이버교육 운영 Delivery of Online Training

(단위: 개, 명) (Unit: Course, Person)

구분 Classification / 연도 Year	과정 수 Course	수료인원 Course Graduate
계 Total	3,274	7,225,747
2016	145	158,297
2017	189	151,748
2018	223	152,904
2019	255	180,567
2020	277	639,048
2021	276	717,587
2022	470	1,102,656
2023	463	1,148,462
2024	473	1,401,735
2025	503	1,572,743

□ 사이버교육과 집합교육 연계 운영 Blended Learning

(단위: 개, 회, 명) (Unit: Course, Session, Person)

구분 Classification / 연도 Year	과정 수 Course	횟수 Session	수료인원 Course Graduate
계 Total	124	386	67,711
2016	13	65	4,031
2017	12	30	4,563
2018	21	45	8,985
2019	15	45	10,133
2020	16	58	10,202
2021	19	57	9,814
2022	18	41	7,429
2023	4	15	3,924
2024	3	16	4,477
2025	3	14	4,153

□ 사이버교육 공동활용 Online Course Sharing

(단위: 개, 명) (Unit: Course, Person)

구분 Classification / 연도 Year	과정 수 Course	수료인원 Course Graduate
계 Total	582	1,039,006
2016	66	53,136
2017	64	50,735
2018	55	37,810
2019	68	85,605
2020	71	126,682
2021	61	111,288
2022	47	10,924
2023	57	167,647
2024	46	118,843
2025	47	276,336

* **지방자치인재개발원 전문역량교육과 주무관 정지운** (063-907-5075) / **지방자치인재개발원 나라배움터**(www.logodi.nhi.go.kr)

8-1-4 국가재난안전교육원 교육 훈련
National Disaster Management Training Institute: Education and Training

(2025. 12. 31. 기준) (As of December 31, 2025) (단위: 명) (Unit: Person)

구분 Classification / 연도 Year	합 계 Total	기본교육 Foundation Training	전문교육 Specialized Training	기타교육 Other Training
2012	21,628	230	7,473	13,925
2013	28,406	497	6,957	20,952
2014	28,495	1,041	7,003	20,451
2015	31,513	1,266	7,838	22,409

(2025. 12. 31. 기준) (As of December 31, 2025) (단위: 명) (Unit: Person)

구분 Classification / 연도 Year	합 계 Total	재난안전교육 Disaster Management Training	민방위교육 Civil Defense Training	비상대비교육 Emergency Preparedness Training	기타 Other	사이버교육 Online Training
2016	57,597	10,939	5,014	924	-	40,720
2017	41,329	14,998	3,667	986	150	21,528
2018	61,448	18,270	4,488	1,677	-	37,013
2019	46,837	6,594	8,244	1,654	-	30,345
2020	58,245	5,254	863	347	2,386	49,395
2021	98,107	10,321	2,267	1,421	789	83,309
2022	74,507	12,099	2,360	2,106	2,063	55,879
2023	68,957	11,095	4,415	1,509	3,702	48,236
2024	69,516	11,034	2,528	1,444	3,882	50,628
2025	128,289	8,716	3,734	1,541	3,873	110,425

주) 2016년부터 교육 분류 변경

* **국가재난안전교육원 기획협력과 연구사 김민정** (041-840-6514) / **국가재난안전교육원**(www.ndti.go.kr)

8-1-5 정부청사
Government Office Buildings

(2025. 12. 31. 기준) (As of December 31, 2025)

(단위: 개, ㎡) (Unit: Agency, ㎡)

구분 Classification / 기관 Agency	대상기관수 Agencies Covered	대 지(㎡) Site Area			건 물(㎡) Floor Area		
		계 Total	보 유 Owned	임 차 Leased	계 Total	보 유 Owned	임 차 Leased
계 Total	**5,919**	**5,821,765,615**	**5,821,756,465**	**9,150**	**10,618,469**	**9,939,869**	**678,600**
방송미디어통신위원회 Korea Media and Communications Commission	1	6,064	6,064	-	816	-	816
국무조정실 Office for Government Policy Coordination	4	-	-	-	21,398	17,421	3,977
국무총리비서실 Prime Minister's Secretariat	-	-	-	-	-	-	-
기획예산처 Ministry of Planning and Budget	1	-	-	-	-	-	-
인사혁신처 Ministry of Personnel Management	3	-	-	-	67,003	67,003	-
법제처 Ministry of Government Legislation	-	-	-	-	95	-	95
식품의약품안전처 Ministry of Food and Drug Safety	26	234,034	234,034	-	91,262	29,420	61,842
국가데이터처 Ministry of Data and Statistics	42	-	-	-	81,287	53,104	28,183
지식재산처 Ministry of Intellectual Property	3	-	-	-	34,223	33,996	227
공정거래위원회 Korea Fair Trade Commission	6	-	-	-	491	-	491
국민권익위원회 Anti-Corruption and Civil Rights Commission	2	16,620	16,620	-	6,578	6,578	-
금융위원회 Financial Services Commission	1	-	-	-	563	-	563
개인정보보호위원회 Personal Information Protection Commission	-	-	-	-	-	-	-
원자력안전위원회 Nuclear Safety and Security Commission	6	-	-	-	3,697	-	3,697
재정경제부 Ministry of Finance and Economy	-	-	-	-	-	-	-
과학기술정보통신부 Ministry of Science and ICT	1,852	1,087,410	1,087,410	-	136,953	135,737	1,216
교육부 Ministry of Education	6	-	-	-	96,213	95,358	855
외교부 Ministry of Foreign Affairs	195	-	-	-	700	-	700
통일부 Ministry of Unification	6	122,510	122,510	-	1,197	-	1,197
법무부 Ministry of Justice	205	-	-	-	2,899,672	2,795,887	103,785
국방부 Ministry of National Defense	2	-	-	-	106,324	106,324	-
행정안전부 Ministry of the Interior and Safety	38	1,676,900	1,676,900	-	1,628,994	1,626,046	2,948
국가보훈부 Ministry of Patriots and Veterans Affairs	40	9,413,729	9,413,729	-	81,846	66,132	15,714
문화체육관광부 Ministry of Culture, Sports and Tourism	37	144,631	144,631	-	3,120	1,161	1,959
농림축산식품부 Ministry of Agriculture, Food and Rural Affairs	175	-	-	-	402,751	372,808	29,943

주) 정부청사(서울, 과천, 대전, 세종 등) 대지면적 및 건물면적은 행정안전부 면적에 포함

* **정부청사관리본부 청사기획과 주무관 김연주** (044-200-1031) / **정부청사관리본부**(www.chungsa.go.kr)

구분 Classification / 기관 Agency	대상기관수 Agencies Covered	대 지(㎡) Site Area			건 물(㎡) Floor Area		
		계 Total	보 유 Owned	임 차 Leased	계 Total	보 유 Owned	임 차 Leased
산업통상부 Ministry of Trade, Industry and Energy	15	-	-	-	41	-	41
보건복지부 Ministry of Health and Welfare	15	5,009,574	5,009,574	-	5,027	-	5,027
기후에너지환경부 Ministry of Climate, Energy and Environment	24	2,643,822,000	2,643,822,000	-	250,349	241,117	9,232
고용노동부 Ministry of Employment and Labor	64	1,383,000	1,383,000	-	4,919	4,919	-
성평등가족부 Ministry of Gender Equality and Family	-	-	-	-	-	-	-
국토교통부 Ministry of Land, Infrastructure and Transport	87	3,065,034,501	3,065,034,501	-	248,126	226,205	21,921
해양수산부 Ministry of Oceans and Fisheries	68	56,470,815	56,470,815	-	341,188	308,982	32,206
중소벤처기업부 Ministry of SMEs and Startups	21	671,860	671,860	-	231,500	212,667	18,833
국세청 National Tax Service	165	-	-	-	891,330	749,097	142,233
관세청 Korea Customs Service	53	-	-	-	357,986	295,857	62,129
조달청 Public Procurement Service	13	462,798	462,798	-	77,152	76,279	873
우주항공청 Korea AeroSpace Administration	2	-	-	-	13,586	3,810	9,776
재외동포청 Overseas Koreans Agency	-	-	-	-	3,958	-	3,958
대검찰청 Supreme Prosecutors's Office	66	39,096	39,096	-	53,421	53,421	-
병무청 Military Manpower Administration	18	152,899	152,899	-	1,177	-	1,177
방위사업청 Defense Acquisition Program Administration	3	-	-	-	6,573	787	5,786
경찰청 Korean National Police Agency	2,333	23,868	23,868	-	1,422,529	1,364,044	58,485
소방청 National Fire Agency	16	964,195	964,195	-	139,085	139,085	-
국가유산청 Korea Heritage Service	20	4,682,502	4,673,352	9,150	186,793	181,327	5,466
농촌진흥청 Rural Development Administration	15	26,797,944	26,797,944	-	63,571	63,571	-
산림청 Korea Forest Service	56	1,510,443	1,510,443	-	148,151	147,451	700
질병관리청 Korea Disease Control and Prevention Agency	35	655,210	655,210	-	41,235	28,335	12,900
기상청 Korea Meteorological Administration	29	1,383,012	1,383,012	-	117,305	113,703	3,602
행정중심복합도시건설청 National Agency for Administrative City Construction	-	-	-	-	-	-	-
새만금개발청 Korea Agency for Saemangeum Development and Investment	-	-	-	-	2,653	-	2,653
해양경찰청 Korea Coast Guard	150	-	-	-	345,631	322,237	23,394

#주1) 정부청사수급관리 대상기관 : 중앙행정기관(49개) 및 그 소속기관
#주2) 국방, 군사, 행형, 의료, 재외공관, 시험·연구, 관람집회·전시시설 등은 대상 제외

8-1-6 국립과학수사연구원 감정 실적
National Forensic Service: Forensic Examinations

(2025. 12. 31. 기준) (As of December 31, 2025) (단위: 건) (Unit: Case)

감정유형 Examination Type / 연도 Year	2018	2019	2020	2021	2022	2023	2024	2025
계 Total	526,315	601,336	581,796	651,066	700,856	744,420	787,015	814,233
법의부검 Forensic Autopsy	-	-	-	-	-	8,045	8,692	8,235
검안·현장조사 Postmortem Examination and Death Scene Investigation	-	-	-	-	-	-	-	-
법치의학 Forensic Odontology	1,301	1,903	2,035	1,704	1,107	1,119	1,242	1,311
대량재해·DVI Mass Disaster and Disaster Victim Identification (DVI)	-	-	-	-	-	16	40	428
법의병리검사 Forensic Pathology Examination	-	-	-	-	-	12,666	13,047	12,996
법의영상의학 Forensic Radiology	-	-	-	-	-	6,630	5,815	6,265
법의진단검사 Forensic Laboratory Medicine	-	-	-	-	-	6,321	7,508	7,896
법심리평가 Forensic Psychological Assessment	-	-	-	-	-	462	680	716
법인지 Forensic Cognitive Examination	-	-	-	-	-	3	-	-
심리생리검사 Psychophysiological Detection of Deception (PDD) Examination	-	-	-	-	-	909	706	651
진술타당도분석 Statement Validity Assessment (SVA)	-	-	-	-	-	16	2	17
유전자분석 DNA Analysis	176,404	208,290	200,026	232,833	261,477	253,120	292,352	298,961
DB 관리 DB Management	-	-	-	-	-	8,187	6,912	4,902
신원확인 Human Identification	-	-	-	-	-	6,782	6,234	13,776
혈액형 Blood Typing	107,627	125,302	115,662	129,464	150,967	18	23	2
인체분비물 Body Fluid Identification	-	-	-	-	-	156,680	165,204	167,651
미제정밀 Advanced DNA Analysis of Cold Case Evidence	-	-	-	-	-	940	394	194
동·식물 Animal and Plant DNA Analysis	-	-	-	-	-	159	131	136
세균 Bacteria DNA Analysis	-	-	-	-	-	125	120	102

감정유형 Examination Type / 연도 Year	2018	2019	2020	2021	2022	2023	2024	2025
향정신성의약품 Psychotropic Substances	32,312	47,910	48,373	58,069	27,105	97,293	93,707	102,286
유해환각물질 Volatile Substances of Abuse	885	1,039	749	919	658	728	627	473
마약·대마초 Narcotic Drugs and Cannabis	11,177	15,349	16,584	17,780	60,873	28,602	27,437	38,636
일반독물 General Toxicology	31,898	30,881	30,165	31,649	27,127	29,215	26,379	25,744
의약품 Pharmaceuticals	35,360	38,544	37,523	40,392	35,813	34,353	38,824	36,059
농약·살서제 Pesticides and Rodenticides	1,340	1,525	1,159	1,467	1,111	1,256	1,698	1,120
식품독성 Food Toxicity Testing	-	-	-	-	-	80	340	18
식품성분 Food Composition Analysis	-	-	-	-	-	148	132	122
식품판별 Food Authentification	-	-	-	-	-	70	112	94
생약(한약제) Herbal Medicines	6	20	8	2	120	3	-	-
세제·향장품 Detergents and Cosmetics	109	106	123	85	40	114	60	131
유해가스·유해화학물질 Toxic Gases and Hazardous Chemicals	-	-	-	-	-	2,693	2,693	2,511
미세증거물 Trace Evidence	-	-	-	-	-	10,218	8,956	9,306
음주·대사체 Alcohol and Metabolite Analysis	-	-	-	-	-	37,964	38,760	38,082
인화·탄화물 Ignitable Liquids and Fire Debris	-	-	-	-	-	3,252	2,675	2,893
화학적지문(동위원소) Chemical Fingerprinting (Isotope Analysis)	-	-	-	-	-	836	609	1,038
교통사고 Traffic Accident	17,500	10,226	9,761	12,185	14,354	12,466	11,083	11,559
기계구조물 Mechanical and Structural Failure Analysis	432	348	334	357	511	303	240	318
화재·폭발 Fire and Explosion	5,182	4,866	4,417	4,183	4,389	3,580	3,564	3,896
흔적·형태 Pattern and Impression Evidence	424	597	592	701	476	435	445	305
문서감정 Questioned Document Examination	3,014	3,121	3,489	3,557	3,363	2,611	7,639	2,577

감정유형 Examination Type / 연도 Year	2018	2019	2020	2021	2022	2023	2024	2025
영상분석 Video and Image Analysis	6,102	9,247	9,648	9,885	8,990	1,373	1,209	1,152
음성·음향 Voice and Audio Analysis	1,243	1,224	2,959	2,475	-	4,420	2,260	2,585
컴퓨터 포렌식 Computer Forensics	9,776	12,880	10,766	8,623	13,532	6,107	4,873	4,529
기타(사본, 질의 등) Other (Copies, Inquiries, etc.)	2,722	4,069	4,408	8,191	704	3,031	2,363	2,853
법의특수검사 Specialized Forensic Medical Testing	-	-	-	-	-	600	597	569
시체부검·검안 Forensic Autopsy and Postmortem Examination	9,131	8,529	9,110	8,705	8,443	-	-	-
병리조직검사 Histopathological Examination	15,796	16,061	16,618	15,812	14,344	-	-	-
플랑크톤·취식물·임상검사 Plankton, Gastric Substances, and Clinical Laboratory Testing	794	735	663	630	5,811	-	-	-
세균·식물 Bacterial and Plant Analysis	454	411	460	473	225	-	-	-
거짓말탐지 Polygraph Examination	1,200	1,352	1,166	1,362	1,249	-	-	-
법최면·법인지 Forensic Hypnosis and Forensic Cognitive Examination	16	6	3	9	9	-	-	-
부정·불량식품 Adulterated and Substandard Food	766	995	815	680	287	-	-	-
혈중알코올(음주) Blood Alcohol Concentration (BAC) Testing	33,487	33,538	32,791	36,021	39,997	-	-	-
화공약품·중금속·가스류 Industrial Chemicals, Heavy Metals, and Gases	5,944	7,485	7,679	8,820	1,954	-	-	-
토양·유리·광물·섬유·유류 Soil, Glass, Minerals, Fibers, and Oils	9,819	10,489	9,820	10,458	11,689	-	-	
인화탄화물질 등 Ignitable Liquids and Fire Debris	3,724	4,050	3,569	3,324	3,634	-	-	

#주1) 매년 의뢰기관 중 95% 정도가 경찰이며, 기타 해경, 법원, 검찰, 군 등임

#주2) 컴퓨터 포렌식 : 2014년 신규 통계지표, 흔적·형태 : 2017년 신규 통계지표

#주3) 법의부검, 검안·현장조사, 대량재해·DVI, 법의병리검사, 법의영상의학, 법의진단검사, 법심리평가, 법인지, 심리생리검사, 진술타당도분석, DB 관리, 신원확인, 인체분비물, 미제정밀, 동·식물, 세균, 식품독성, 식품성분, 식품판별, 유해가스·유해화학물질, 미세증거물, 음주·대사체, 인화·탄화물, 화학적지문(동위원소), 법의특수검사 : 2023년 신규 통계지표

* **국립과학수사연구원 기획전략과 주무관 장유희** (033-902-5091) / **국립과학수사연구원**(www.nfs.go.kr)

| Chapter 9 |

제9장

부록

Appendix

부록1 행정안전부 공무원 정원
Fixed Number of Civil Servants at MOIS

부록 1-1 기관별·직종별 정원 Fixed Number of Civil Servants at MOIS by Agency and Service Category

(2025. 12. 31. 기준) (As of December 31, 2025) (단위: 명) (Unit: Person)

구분 Classification	계 Total	정무직 Political Service	별정직 Extraordinary Civil Service	일반직 General Service	소방/경찰직 Firefighting and Police Service
계 Total	**3,867**	**9**	**18**	**3,810**	**30**
본부 Head Office	**1,681**	3	7	1,651	20
소속기관 등 Affiliated Agency	**2,186**	6	11	2,159	10
지방자치인재개발원 Local Government Officials Development Institute	**108**	-	-	108	-
국가기록원 National Archives of Korea	**251**	-	-	251	-
정부청사관리본부 Government Buildings Management Office	**754**	-	-	754	-
이북 5도 Committee for the Five Northern Korean Provinces	**45**	5	5	35	-
주민등록번호변경위원회 Resident Registration Number Change Commission	**13**	-	-	12	1
국가재난안전교육원 National Disaster Management Training Institute	**47**	-	-	47	-
대통령기록관 Presidential Archives	**76**	-	-	76	-
국립과학수사연구원 National Forensic Service	**458**	-	-	449	9
국가정보자원관리원 National Information Resources Service	**327**	-	-	327	-
국립재난안전연구원 National Disaster Management Research Institute	**98**	-	-	98	-
국가경찰위원회 Korean National Police Committee	**3**	1	-	2	-
전직대통령비서관 등 Secretarial Staff for Former Presidents	**6**	-	6	-	-

주) 정부통계에서 편의상 행정안전부 정원으로 분류하는 지방자치단체에 두는 국가직공무원 59명 제외

* **혁신행정담당관실 주무관 박현옥** (044-205-1438)

부록 1-2 연도별 정원 Fixed Number of Civil Servants at MOIS by Year

(2025. 12. 31. 기준) (As of December 31, 2025) (단위: 명) (Unit: Person)

구분 Classification	2020	2021	2022	2023	2024	2025
계 Total	**3,725**	**3,790**	**3,832**	**3,845**	**3,845**	**3,867**
정무직 Political Service	9	9	9	9	9	9
별정직 Extraordinary Civil Service	20	16	21	21	19	18
일반직 General Service	3,667	3,736	3,761	3,774	3,775	3,810
소방/경찰직 Firefighting and Police Service	29	29	41	41	42	30

주) 정부통계에서 편의상 행정안전부 정원으로 분류하는 지방자치단체에 두는 국가직공무원 59명 제외

*** 혁신행정담당관실 주무관 박현옥** (044-205-1438)

부록2 행정안전부 예산
MOIS Budget

(2025. 12. 31. 기준) (As of December 31, 2025)

(단위: 억원) (Unit: KRW 100 million)

구분 Classification	2020	2021	2022	2023	2024	2025
총계 Total	**555,471**	**574,451**	**706,649**	**804,878**	**724,473**	**720,839**
일반회계 General Account	550,011	567,462	695,137	788,433	697,588	697,209
인건비 Personnel Expenses	3,427	3,445	3,374	3,471	3,608	3,695
기본경비 Basic Operating Expenses	385	386	377	380	384	397
사업비 Program Expenses	24,130	46,083	40,815	31,699	26,003	22,732
지방교부세 Local Allocation Tax	522,068	517,547	650,560	752,883	667,593	670,385
특별회계 Special Accounts	5,460	6,989	11,512	16,445	26,885	23,630
지역균형발전[1] Balanced Regional Development	5,460	6,989	11,512	16,445	26,885	23,630

#주1) 2023년부터 국가균형발전특별회계가 지역균형발전특별회계로 개편

* **기획재정담당관실 주무관 이다빈** (044-205-1419)

부록3 행정안전부 소속 위원회
Committees under MOIS

(2025. 12. 31. 기준) (As of December 31, 2025)

위원회명 Committee	설 치 근 거 Legal Basis	위 원 장 Chairperson	위원수 Number of Members	성 격 Type	설치일자 Date Established
국가기록관리위원회 National Records Management Committee	공공기록물 관리에 관한 법률 제15조 Article 15 of the Public Records Management Act	민간인 Civilian	20	자문 Consultation	2007.4.5.
정보공개위원회 Information Disclosure Committee	공공기관의 정보 공개에 관한 법률 제22조 Article 22 of the Official Information Disclosure Act	민간인 Civilian	11	자문 Consultation	2004.7.30
승강기사고조사위원회 Elevator Accident Investigation Committee	승강기 안전관리법 제49조 Article 49 of the Elevator Safety Management Act	민간인 Civilian	9	행정 Administration	2005.7.1.
이북5도위원회 Committee for the Five Northern Korean Provinces	이북5도 등에 관한 특별조치법 제7조 Article 7 of the Act on Special Measures for Five Northern Korean Provinces	평안남도지사 Governor of South Pyeongan Province	5	행정 Administration	1962.1.20.
주민등록번호변경위원회 Resident Registration Number Change Commission	주민등록법 제7조의5 Article 7 (5) of the Resident Registration Act	민간인 Civilian	11	행정 Administration	2017.5.30.
공익사업선정위원회 Public Interest Project Selection Committee	비영리민간단체지원법 제7조 Article 7 of the Assistance for Non-Profit, Non-Governmental Organizations Act	민간인 Civilian	15	자문 Consultation	2000.4.13.
안전기준심의회 Safety Standard Deliberative Committee	재난 및 안전관리 기본법 제34조의7 Article 34 (7) of the Framework Act on the Management of Disasters and Safety	재난안전관리본부장 Vice Minister for Disaster and Safety Management	20	자문 Consultation	2014.2.7.
옥외광고정책위원회 Outdoor Advertisement Policy Committee	옥외 광고물 등의 관리와 옥외 광고 산업 진흥에 관한 법률 제7조의2 Article 7 (2) of the Act on the Management of Outdoor Advertisements and Promotion of Outdoor Advertisement Industry	자치혁신실장 Deputy Minister for Local Autonomy and Innovation	15	자문 Consultation	2007.12.21.
위기관리매뉴얼협의회 Crisis Management Manual Council	재난 및 안전관리기본법 제34조의5 Article 34 (5) of the Framework Act on the Management of Disasters and Safety	자연재난대응국장 Director General for Natural Disaster Response	179	자문 Consultation	2014.2.7.
재해영향평가심의위원회 Disaster Impact Assessment Deliberative Committee	자연재해대책법 제4조 Article 4 of the Countermeasures Against Natural Disasters Act	재난관리정책국장 Director General for Disaster Management Policy	100	자문 Consultation	2005.8.17.
중앙주소정보위원회 Central Address Information Committee	도로명주소법 제29조 Article 29 of the Road Name Address Act	민간인 Civilian	20	자문 Consultation	2009.7.2.

* **혁신행정담당관실 주무관 허재은**(044-205-1439)

위원회명 Committee	설 치 근 거 Legal Basis	위 원 장 Chairperson	위원수 Number of Members	성 격 Type	설치일자 Date Established
지방세법규해석심사위원회 Interpretation and Examination Committee for Laws and Regulations on Local Taxes	지방세기본법 제148조 Article 148 of the Framework Act on Local Taxes	지방재정경제실장 Deputy Minister for Local Fiscal and Economic Policy	10	자문 Consultation	2017.3.28.
지방자치단체 중앙분쟁조정위원회 Central Dispute Mediation Committee for Local Governments	지방자치법 제166조 Article 166 of the Local Autonomy Act	민간인 Civilian	11	자문 Consultation	1994.3.16.
지방자치단체 합동평가위원회 Joint Evaluation Committee of Local Governments	정부업무평가기본법 제21조 Article 21 of the Framework Act on Public Service Evaluation	민간인 Civilian	20	자문 Consultation	2001.8.1.
지진·화산방재정책위원회 Earthquake and Volcano Disaster Prevention Policy Committee	지진·화산재해대책법 제9조의3 Article 9-3 of the Act on the Preparation for Earthquakes and Volcanic Eruptions	재난안전관리본부장 Vice Minister for Disaster and Safety Management	20	자문 Consultation	2013.8.6.
책임운영기관운영위원회 Steering Committee for Executive Agencies	책임운영기관설치·운영에 관한 법률 제49조 Article 49 of the Act on the Establishment and Operation of Responsible Administrative Agencies	장 관 Minister	14	자문 Consultation	2008.12.31.
행정사자격심의위원회 Licensed Administrative Agent Qualification Screening Committee	행정사법 제7조 Article 7 of the Licensed Administrative Agent Act	인공지능정부실장 Deputy Minister for AI Government and Innovation Policy	11	자문 Consultation	2013.1.1.
중앙보행안전편의증진위원회 Central Committee on Enhancement of Pedestrian Safety and Convenience	보행안전 및 편의증진에 관한 법률 제8조의2 Article 8 (2) of the Pedestrian Safety and Convenience Enhancement Act	장 관 Minister	30	자문 Consultation	2021.6.23.
정보자원통합심의위원회 Deliberation Committee for Integrated Information Resources	전자정부법시행령 제66조의2 Article 66 (2) of the Enforcement Decree of the Electronic Government Act	민간인 Civilian	10	자문 Consultation	2021.12.9.
승강기안전위원회 Elevator Safety Committee	승강기안전관리법 시행령 제5조 Article 5 of the Enforcement Decree of the Elevator Safety Management Act	안전예방정책실장 Deputy Minister of the Safety and Prevention Policy	15	자문 Consultation	2019.3.28.
자원봉사진흥위원회 Volunteer Service Promotion Committee	자원봉사활동 기본법 제8조 Article 8 of the Framework Act on Volunteer Service Activities	국무총리 Prime Minister	25	자문 Consultation	2006.2.05.
지방계약심의조정위원회 Contract Dispute Conciliation Committee for Local Governments	지방계약법 제35조 Article 35 of the Act on Contracts to Which a Local Government is Party	지방재정경제실장 Deputy Minister for Local Fiscal and Economic Policy	23	자문 Consultation	2014.2.17.
지방재정관리위원회 Local Finance Management Committee	지방재정법 제27조의2 Article 27-2 of the Local Finance Act	장 관 Minister	15	자문 Consultation	2024.2.17.
지방공기업정책위원회 Policy Committee for Local Public Enterprises	지방공기업법 제78조의5 Article 78-5 of the Local Public Enterprises Act	차 관 Vice Minister	15	자문 Consultation	2009.10.2.

* **혁신행정담당관실 주무관 허재은** (044-205-1439)

부록4 행정안전부 산하기관
MOIS-Affiliated Organizations

(2025. 12. 31. 기준) (As of December 31, 2025)

(단위: 명, 억원) (Unit: Person, KRW 100 million)

구 분 Classification	기관명 Organization	기관장 Head	설립근거 Legal Basis	정원 Fixed Number of Employees	예산(억원) Budget
준정부기관 Quasi-Governmental Institution	한국지능정보사회진흥원 National Information Society Agency	황종성 Hwang Jong-seong	국가정보화기본법 Framework Act on National Informatization	714	6,580
	한국승강기안전공단 Korea Elevator Safety Agency	고성균 Ko Seong-gyun	승강기 안전관리법 Elevator Safety Management Act	1,657	1,702
기타공공기관 Other Public Institution	민주화운동 기념사업회 Korea Democracy Foundation	이재오 Lee Jae-oh	민주화운동기념사업회법 Korea Democracy Foundation Act	74	147
	일제강제동원 피해자지원재단 Foundation for Victims Of Forced Mobilization by Imperial Japan	심규선 Sim Gyu-seon	대일항쟁기강제동원피해조사및국외강제동원희생자등지원에관한특별법, 민법 Special Act on Verification and Support for the Victims of Forced Mobilization under Japanese Colonialism in Korea; Civil Act	53	67
일반산하기관 Affiliated Organization	한국지방행정연구원 Korea Research Institute for Local Administration	육동일 Yook Dong-il	한국지방행정연구원육성법민법 Korea Research Institute for Local Administration Promotion Act; Civil Act	104	242
	대한지방행정공제회 Public Officials Benefit Association	김장회 Kim Jang-hoe	대한지방행정공제회법 Public Officials Benefit Association Act	183	224,747
	한국지방재정공제회 Korea Local Finance Association	정선용 Jeong Seon-yong	한국지방재정공제회법 Korea Local Finance Association Act	189	6,317
	한국지역정보개발원 Korea Local Information Research and Development Institute	박덕수 Park Deok-soo	전자정부법 Electronic Government Act	316	3,269
	지방공기업평가원 Evaluation Institute of Regional Public Corporation	목영만 Mok Yeong-man	지방공기업법 Local Public Enterprises Act	65	215
	한국지방세연구원 Korea Institute of Local Finance	공석 Vacant	지방세기본법 Framework Act on Local Taxes	78	174
	한국섬진흥원 Korea Island Development Institute	조성환 Cho Seong-hwan	섬 발전 촉진법 Islands Development Promotion Act	40	161
	국립국가폭력트라우마치유센터 National Trauma Recovery Center	차호준 Cha Ho-jun	국립국가폭력트라우마치유센터의설립및운영에관한법률 Act on the Establishment and Operation of the National Trauma Recovery Center	26	39

* **성과관리담당관실 주무관 노자영** (044-205-1445)

부록5 행정안전부 소관 법령
MOIS-Administered Laws and Regulations

(2025. 12. 31. 기준) (As of December 31, 2025)

(단위: 건) (Unit: Case)

구 분 Classification	계 Total	법률 Act	대통령령 Presidential Decree	부령 Ministerial Decree	기타 Other
계 Total	**573**	**190**	**299**	**84**	**-**
기획조정실 Planning and Coordination Office	**8**	2	2	4	-
참여혁신조직실 Governance Innovation and Government Organization Office	**107**	10	88	9	-
인공지능정부실 AI Government Office	**9**	3	3	3	-
지방행정국 Local Administration Bureau	**48**	22	24	2	-
자치분권국 Local Autonomy and Decentralization Bureau	**193**	82	103	8	-
균형발전국 Balanced Development Bureau	**39**	15	15	9	-
지방재정경제실 Local Fiscal and Economic Policy Office	**52**	17	17	18	-
안전예방정책실 Safety and Prevention Policy Office	**30**	10	10	10	-
자연재난실 Natural Disaster Management Office	**24**	8	8	8	-
사회재난실 Societal Disaster Management Office	**3**	1	1	1	-
재난복구지원국 Disaster Recovery Support Bureau	**9**	2	4	3	-
비상대비정책국 Emergency Preparedness Policy Bureau	**7**	2	2	3	-
기타 Other	**44**	16	22	6	-

* **법무담당관실 주무관 이주은** (044-205-1490)

부록6 행정안전부 국외 양해각서(MOU) 체결
Memorandum of Understanding (MOU)

(2025. 12. 31. 기준) (As of December 31, 2025) (단위: 건) (Unit: Case)

구분 Classification	2022	2023	2024	2025
계 Total	**75**	**79**	**89**	**97**
공공행정 Public Administration	5	7	7	7
전자정부 협력 Digital Government Cooperation	20	18	24	23
지방자치 Local Autonomy	2	2	2	2
새마을운동 Saemaul Undong	-	1	2	2
재난관리 Disaster Management	15	14	14	18
공무원연수 Civil Service Training	7	8	9	11
기록물관리 Records Management	15	17	18	19
과학수사 Forensic Science	9	8	8	7
정보자원관리 Information Resources Management	1	1	1	1
환경 Environment	1	1	1	1
주소정책 Address Policy	-	2	2	5
과거사 Historical Reconciliation	-	-	1	1

* **국제협력담당관 사무관 채성옥** (044-205-1849)

2026
행정안전통계연보 | 통권 제28호

인 쇄 2026년 8월

발 행 2026년 8월

발행처 행정안전부 데이터정보화담당관실

편 집 **김주이** 기획조정실장
이지성 정책기획관
한혜남 데이터정보화담당관
이동주 데이터정보화담당관실 사무관
정은솔 데이터정보화담당관실 주무관

주 소 세종특별자치시 도움6로42 정부세종청사 중앙동 1310호 (30112)
TEL. 044)205-1642
FAX. 044)204-8948

제작사 (사)에스디워크 서울지사

Statistical Yearbook of MOIS(Volume 28)

Published by Ministry of the Interior and Safety in August 2026
Edited by Director for Data and Information Management
Website www.mois.go.kr
Address 1310, 42, Doum 6-ro, Sejong-si, Republic of Korea(30112)

※ 본 책자는 '공공누리 제1유형 마크'를 적용하여 발간한 책자로 출처 표시만으로 상업적 이용 및 개작 등 2차 저작물 작성이 가능합니다. 다만, 타 기관이 생산한 자료를 인용한 부분과 편집에 사용된 폰트 및 디자인 등은 원 저작권자의 별도 동의를 받아야 하며, 개작 시 「공공저작물 저작권 관리 및 이용 지침」 제21조(본질적 내용 등의 변경 금지 원칙)에 따라 통계 수치의 임의 변경 등 저작인격권을 침해할 수 있는 본질적인 내용은 변경할 수 없음을 알려드립니다.